



# 中国石化 SINOPEC

## 中石化石油工程技术服务有限公司 Sinopec Oilfield Service Corporation

( 股票代码 A 股 : 600871 ; H 股 : 1033 )



# 2025

年度報告

# 重要提示

- 一、本公司董事會及董事、高級管理人員保證年度報告內容的真實性、準確性、完整性，不存在虛假記載、誤導性陳述或重大遺漏，並承擔個別和連帶的法律責任。
- 二、2025年年度報告已經本公司第十一屆董事會第十一次會議審議通過。本公司共有7位董事親自出席本次董事會會議，獨立董事劉江寧女士因公請假，委託獨立董事鄭衛軍先生出席會議並行使權利。
- 三、本公司按中國企業會計準則及國際財務報告會計準則編製的2025年年度財務報告已分別經立信會計師事務所(特殊普通合夥)和香港立信德豪會計師事務所有限公司進行審計並出具標準無保留意見的審計報告。
- 四、本公司董事長吳柏志先生、總經理張建闊先生、總會計師程中義先生及財務資產部經理張雪平女士聲明：保證年度報告中財務報告的真實、準確、完整。
- 五、董事會決議通過的本報告期利潤分配預案或公積金轉增股本預案  

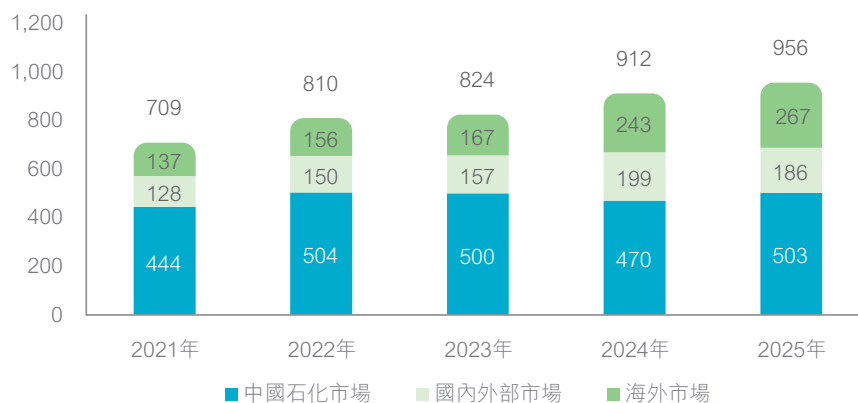
2025年度，經立信會計師事務所(特殊普通合夥)審計，按中國企業會計準則，歸屬於上市公司股東的淨利潤為人民幣658,841千元(按國際財務報告會計準則的歸屬於本公司股東的淨利潤為人民幣695,544千元)，2025年末母公司未分配利潤為人民幣-1,811,287千元。由於年末母公司未分配利潤為負值，董事會建議2025年度不進行現金股利分配，也不進行資本公積金轉增股本，該預案尚需提交股東會審議。
- 六、截至報告期末，母公司存在未彌補虧損的相關情況及其對公司分紅等事項的影響  

截至報告期末，母公司存在累計未彌補虧損人民幣1,811,287千元。根據《中華人民共和國公司法》及《上市公司監管指引第3號－上市公司現金分紅》等相關法律法規的規定，公司目前不滿足實施現金分紅的前提條件。敬請廣大投資者注意相關投資風險。未來公司將繼續做好經營管理，改善經營業績。
- 七、本年度報告內容涉及的未來計劃、發展戰略等前瞻性陳述，因存在不確定性，不構成本公司對投資者的實質承諾，敬請投資者注意投資風險。
- 八、本公司不存在被控股股東及其他關聯方非經營性佔用資金情況。
- 九、本公司不存在違反規定決策程序對外提供擔保的情況。
- 十、本公司不存在半數以上董事無法保證公司2025年年度報告真實性、準確性和完整性的情況。
- 十一、本公司不存在需要提示的重大風險。

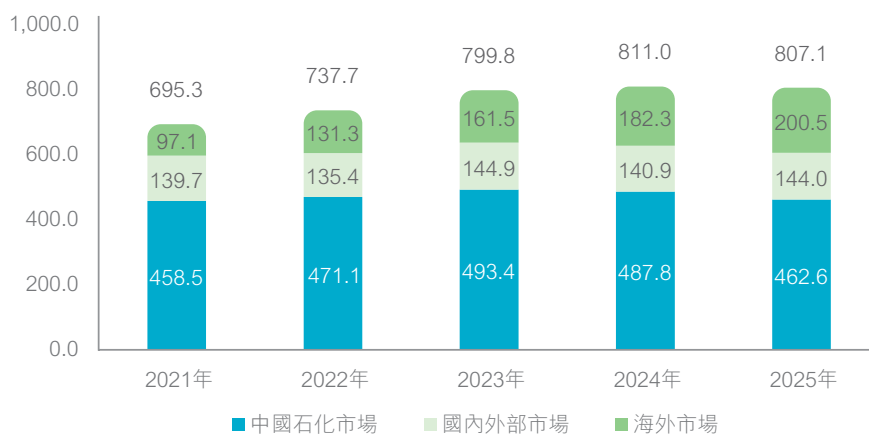


# 主要經營指標回顧

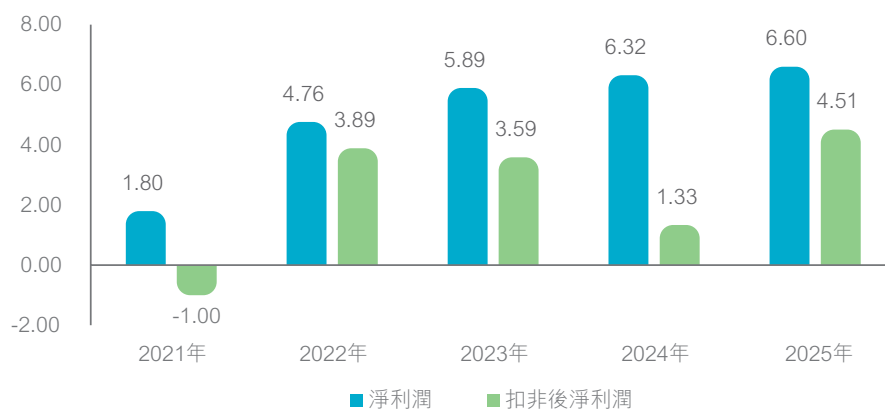
## 新簽合同額（億元人民幣）



## 營業收入（億元人民幣）

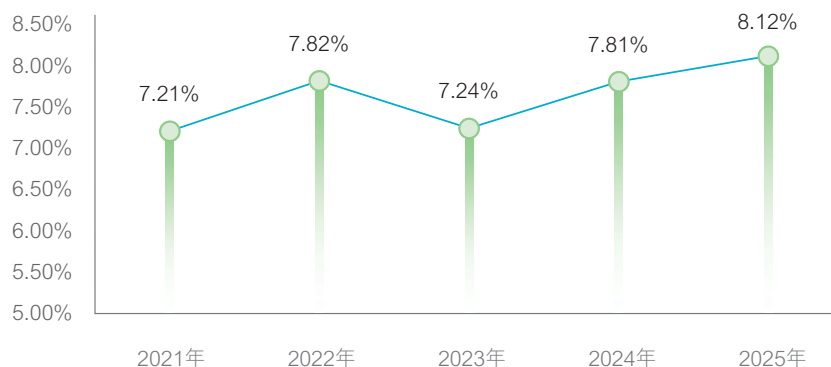


## 淨利潤（億元人民幣）

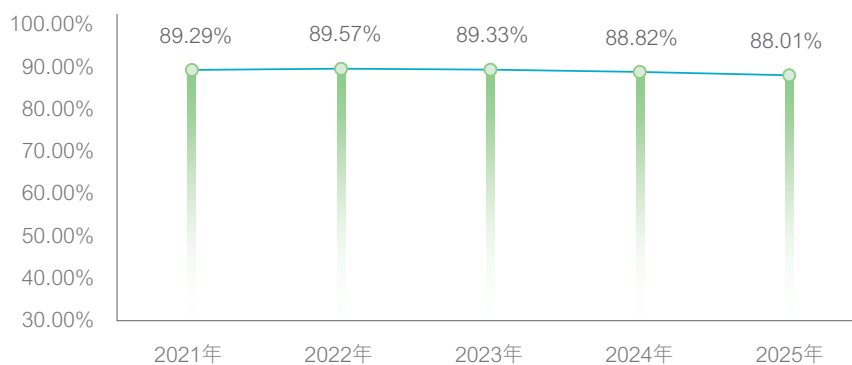


# 主要經營指標回顧

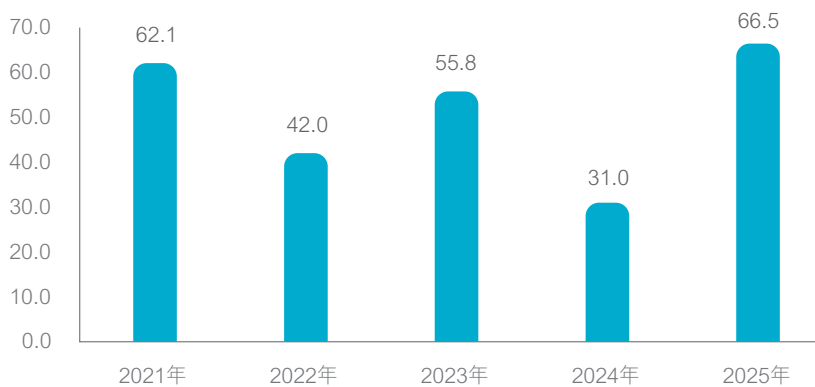
## 毛利率



## 資產負債率



## 經營活動現金流 (億元人民幣)





# 目錄

第一節	釋義	2
第二節	公司簡介和主要財務指標	3
第三節	董事長致辭	7
第四節	董事會報告	10
第五節	公司治理、環境和社會	28
第六節	重要事項	49
第七節	股份變動及股東情況	57
第八節	財務報告	64
	按中國企業會計準則編製之財務報告	64
	按國際財務報告會計準則編製之財務報告	160
第九節	備查文件目錄	226



## 第一節 釋義

在本年度報告中，除非文義另有所指，下列詞語具有如下含義：

本公司	指	中石化石油工程技術服務股份有限公司，一家於中國成立的股份有限公司，其A股於上交所主板上市（股票代碼：600871），H股於香港聯交所主板上市（股票代碼：1033）
本集團	指	本公司及其附屬公司
董事會	指	本公司董事會
《公司章程》	指	本公司的公司章程，以及不時的修改、修訂和補充
中國石化集團公司	指	中國石油化工集團有限公司，一家於中國註冊成立的國有獨資企業，為本公司之控股股東
中國石化	指	中國石油化工股份有限公司，一家於中國成立的股份有限公司，並於香港聯交所主板和上交所主板上市，為中國石化集團公司之附屬公司
A 股	指	在上交所上市的本公司境內上市內資股，每股面值為人民幣1元
H 股	指	在香港聯交所主板上市的本公司境外上市外資股，每股面值為人民幣1元
上交所	指	上海證券交易所
香港聯交所	指	香港聯合交易所有限公司
《上市規則》	指	《香港聯合交易所有限公司證券上市規則》
《標準守則》	指	《上市規則》附錄C3中的《上市發行人董事進行證券交易的標準守則》
中國證監會	指	中國證券監督管理委員會
盛駿公司	指	中國石化盛駿國際投資有限公司
齊心共贏計劃	指	本公司管理層齊心共贏計劃
物探或地球物理	指	應用物理學原理勘查地下礦產、研究地質構造的一種方法和理論，如人工地震勘探、電、磁勘探等
鑽井	指	利用機械設備，將地層鑽成具有一定深度的圓柱形孔眼的工程
CCUS	指	碳捕獲、利用與封存
測井	指	對利用特殊工具及技術在井下獲取的與其地區地質特性及油氣潛力有關的數據進行收集、分析及解讀
錄井	指	記錄、錄取鑽井過程中的各種相關信息。錄井技術是油氣勘探開發活動中最基本的技術，是發現、評估油氣藏最及時、最直接的手段，具有獲取地下信息及時、多樣，分析解釋快捷的特點
井下特種作業	指	為油氣田勘探開發提供除鑽井、測井、錄井以外的所有油氣水井井筒作業，主要包括：試油試氣、酸化壓裂、修井完井等
二維	指	一種搜集地震資料的方法，使用一組聲源和一個或以上收集點；二維一般用於繪製地理結構，供初步分析
三維	指	一種搜集地震資料的方法，使用兩組聲源和兩個或以上收集點；三維一般用於取得精密的地震資料，並提高成功鑽探油氣井的機會
HSE	指	健康(Health)、安全(Safety)和環境(Environment)管理體系
LPR	指	中國人民銀行公佈的貸款市場報價利率
CPF	指	油田開發中承擔原油、伴生氣及採出液綜合處理的中樞設施
中國石油	指	中國石油天然氣集團有限公司
中國海油	指	中國海洋石油集團有限公司
四提	指	提質、提效、提速、提產
五化	指	標準化設計、工廠化預制、模塊化施工、機械化作業、信息化管理
國家管網集團	指	國家石油天然氣管網集團有限公司
新星公司	指	中國石化集團新星石油有限責任公司
中國	指	中華人民共和國
香港	指	中華人民共和國香港特別行政區
最後實際可行日期	指	2026年3月26日



## 第二節 公司簡介和主要財務指標

### 一、公司信息

公司的中文名稱	中石化石油工程技術服務股份有限公司
公司的中文名稱簡稱	石化油服
公司的外文名稱	Sinopec Oilfield Service Corporation
公司的外文名稱縮寫	SSC
公司的法定代表人	吳柏志

### 二、聯繫人和聯繫方式

	董事會秘書	公司秘書、證券事務代表
姓名	柯越華	沈澤宏
聯繫地址	中國北京市朝陽區吉市口路9號董事會辦公室	
電話	86-10-59965998	
傳真	86-10-59965997	
電子信箱	ir.ssc@sinopec.com	

### 三、基本情況簡介

公司註冊地址	中國北京市朝陽區朝陽門北大街22號
公司註冊地址的歷史變更情況	2016年6月公司註冊地址由中國江蘇省儀徵市變更為中國北京市朝陽區朝陽門北大街22號
公司辦公地址	中國北京市朝陽區吉市口路9號
公司辦公地址的郵政編碼	100728
公司網址	<a href="http://ssc.sinopec.com">http://ssc.sinopec.com</a>
電子信箱	ir.ssc@sinopec.com

### 四、信息披露及備置地地點

公司披露年度報告的媒體名稱及網址	《中國證券報》(www.cs.com.cn)、《上海證券報》(www.cnstock.com)、《證券時報》(www.stcn.com)
公司披露年度報告的證券交易所網址	www.sse.com.cn www.hkexnews.hk
公司年度報告備置地地點	本公司董事會辦公室

### 五、公司股票簡況

股票種類	股票上市交易所	股票簡稱	股票代碼	變更前股票簡稱
A股	上交所	石化油服	600871	-
H股	香港聯交所	中石化油服	1033	-

## 第二節 公司簡介和主要財務指標

### 六、其他相關資料

公司聘請的會計師事務所(境內)	名稱	立信會計師事務所(特殊普通合夥)
	辦公地址	上海市南京東路61號4樓
	簽字會計師姓名	苗頌、張曉敏
公司聘請的會計師事務所(境外)	名稱	香港立信德豪會計師事務所有限公司
	辦公地址	中國香港干諾道中111號永安中心25樓
	簽字會計師姓名	陳子鴻
公司聘請的法律顧問(境內)	名稱	北京市海問律師事務所
	辦公地址	中國北京市朝陽區東三環中路5號財富金融中心20層
公司聘請的法律顧問(境外)	名稱	中倫律師事務所
	辦公地址	香港中環康樂廣場一號怡和大廈四樓
股票過戶登記處	A股	中國證券登記結算有限責任公司上海分公司
	辦公地址	中國(上海)自由貿易試驗區楊高南路188號
	H股	香港中央證券登記有限公司
	辦公地址	香港皇后大道東183號合和中心17樓1712-1716室

### 七、近三年主要會計數據和財務指標(節錄自按中國企業會計準則編製之合併財務報表)

#### (一) 主要會計數據

	2025年	2024年	本期比上年同期增減	2023年
	人民幣千元	人民幣千元	人民幣千元	人民幣千元
營業收入	80,712,178	81,096,178	-0.5	79,980,939
營業利潤	1,228,560	1,036,512	18.5	899,969
利潤總額	1,199,290	1,132,523	5.9	928,340
歸屬於上市公司股東的淨利潤	658,841	631,606	4.3	589,216
歸屬於上市公司股東的扣除非經常性損益後的淨利潤	451,053	133,487	237.9	359,452
經營活動產生的現金流量淨額	6,645,946	3,100,854	114.3	5,576,913
	2025年末	2024年末	本期末比上年同期末增減	2023年末
	人民幣千元	人民幣千元	(%)	人民幣千元
歸屬於上市公司股東的淨資產	9,254,404	8,648,802	7.0	8,023,202
總資產	77,254,593	77,340,105	-0.1	75,162,974

## 第二節 公司簡介和主要財務指標

### (二) 主要財務指標

	2025年	2024年	本期比上年同期增減 (%)	2023年
基本每股收益(人民幣元/股)	0.035	0.033	6.1	0.031
稀釋每股收益(人民幣元/股)	0.035	0.033	6.1	0.031
扣除非經常性損益後的基本每股收益(人民幣元/股)	0.024	0.007	242.9	0.019
加權平均淨資產收益率(%)	7.35	7.58	減少0.23個百分點	7.63
扣除非經常性損益後的加權平均淨資產收益率(%)	5.03	1.60	增加3.43個百分點	4.65

報告期末公司前三年主要會計數據和財務指標的說明

適用  不適用

### 八、按中國企業會計準則和按國際財務報告會計準則編製的本公司合併財務報表之間的差異

	歸屬於上市公司股東的淨利潤		歸屬於上市公司股東的淨資產	
	本期數	上期數	期末數	期初數
	人民幣千元	人民幣千元	人民幣千元	人民幣千元
按中國會計準則	658,841	631,606	9,254,404	8,648,802
差異項目及金額：				
專項儲備(a)	36,703	-10,975	-	-
按國際會計準則	695,544	620,631	9,254,404	8,648,802

境內外會計準則差異的說明：

#### (a) 專項儲備

按中國企業會計準則，按國家規定提取的安全生產費，計入當期損益並在所有者權益中的專項儲備單獨反映。發生與安全生產相關的費用性支出時，直接沖減專項儲備。使用形成與安全生產相關的固定資產時，按照形成固定資產的成本沖減專項儲備，並確認相同金額的累計折舊，相關資產在以後期間不再計提折舊。而按國際財務報告會計準則，費用性支出於發生時計入損益，資本性支出於發生時確認為固定資產，按相應的折舊方法計提折舊。

### 九、2025年分季度主要財務數據(按中國企業會計準則編製)

單位：人民幣千元

	第一季度 (1-3月份)	第二季度 (4-6月份)	第三季度 (7-9月份)	第四季度 (10-12月份)
營業收入	17,850,312	19,200,439	18,112,089	25,549,338
歸屬於上市公司股東的淨利潤(虧損以「-」號填列)	218,352	273,904	176,883	-10,298
歸屬於上市公司股東的扣除非經常性損益後的淨利潤(虧損以「-」號填列)	219,153	204,747	123,938	-96,785
經營活動產生的現金流量淨額(使用以「-」號填列)	1,666,653	483,914	950,075	3,545,304

季度數據與已披露定期報告數據差異說明

適用  不適用

## 第二節 公司簡介和主要財務指標

### 十、非經常性損益項目和金額（節錄自按中國企業會計準則編製之合併財務報表）

單位：人民幣千元

非經常損益項目	2025年金額	2024年金額	2023年金額
非流動資產處置損益	91,474	126,242	156,514
計入當期損益的政府補助	98,286	43,987	83,467
債務重組損益	70,217	28,110	34,011
除同公司正常經營業務相關的有效套期保值業務外，持有交易性金融資產、衍生金融資產、交易性金融負債、衍生金融負債產生的公允價值變動損益，以及處置交易性金融資產、衍生金融資產、交易性金融負債、衍生金融負債和其他債權投資取得的投資收益	-	-	-1,020
單獨進行減值測試的應收款項、合同資產減值準備轉回	68,142	374,842	49,867
除上述各項之外的其他營業外收入和支出	-71,653	45,169	-40,300
所得稅影響額	-48,678	-120,231	-52,775
合計	207,788	498,119	229,764

### 十一、採用公允價值計量的項目

單位：人民幣千元

項目名稱	期初餘額	期末餘額	當期變動	對當期利潤的影響金額
其他權益工具投資	137,441	135,834	-1,607	-
應收款項融資	2,557,311	4,029,356	1,472,045	-
合計	2,694,752	4,165,190	1,470,438	-

### 十二、節錄自按國際財務報告會計準則編製之財務報表

單位：人民幣千元

	於12月31日				
	2025年	2024年	2023年	2022年	2021年
總資產	77,254,593	77,340,105	75,162,974	71,208,061	64,052,447
總負債	67,988,891	68,691,303	67,139,772	63,778,327	57,190,930
本公司權益持有人應佔權益	9,265,702	8,648,802	8,023,202	7,429,734	6,861,517
歸屬於本公司權益持有人的每股淨資產（人民幣元）	0.49	0.46	0.42	0.39	0.36
權益持有人權益比例	11.99%	11.18%	10.67%	10.43%	10.71%
淨資產收益率	7.52%	7.18%	7.18%	7.86%	2.05%

	截至12月31日止年度				
	2025年	2024年	2023年	2022年	2021年
營業收入	80,712,178	81,096,178	79,980,939	73,772,688	69,533,053
稅前利潤	1,235,993	1,121,548	915,207	837,162	451,181
所得稅費用	539,242	500,917	339,124	253,463	310,731
本公司權益持有人應佔利潤	695,544	620,631	576,083	583,699	140,450
基本及攤薄每股盈利（人民幣元）	0.037	0.033	0.030	0.031	0.007

### 尊敬的各位股東：

首先，我謹代表石化油服董事會向各位股東、社會各界對本公司的關心和支持表示衷心的感謝！

2025年，公司董事會團結帶領經理層及全體員工攻堅克難、接續奮鬥，錨定高質量發展目標，統籌推進強技術、拓市場、降成本、保安全，大力實施攻堅創效行動，各項工作取得新進展新成效。按中國企業會計準則，全年實現營業收入807.1億元（人民幣、下同），歸屬於本公司股東的淨利潤為6.6億元、同比增長4.3%，經營活動現金流66.5億元、同比增加35.5億元，年末資產負債率為88%，較年初下降0.8個百分點，A股從2024年長期1.7元上漲並穩定在2.2元左右，最高達到2.72元，H股最高達到1.09港元，財務狀況穩健，抗風險能力增強，市值水平穩步提升，圓滿完成「十四五」收官。

一年來，公司治理效能更加彰顯。發揮董事會定戰略、做決策、防風險作用，審議授權發行債務融資工具、厄瓜多爾I-L-Y油田地質工程一體化項目增資等重要議案，為公司穩健運營與價值提升築牢決策支撐。嚴格落實國資委、證監會監事會改革要求，修訂《公司章程》，董事會審計委員會行使監事會職權，實現監督效能無縫銜接，治理體系更加完善。獨立董事勤勉履職，開展海洋業務專題調研，積極參與決策監督，為改革發展建言獻策。注重股東回報，發佈2024年度「提質增效重回報」行動方案評估報告，順利完成首次A股股份回購，提升公司價值和股東權益。紮實推進投資者關係管理，常態化召開業績說明會，成功舉辦海洋業務反向路演，有效提振投資者信心。榮獲2025年上市公司最佳董事會獎，成為資本市場持續關注的優質治理案例之一。

一年來，公司高質量發展基礎更加穩固。積極應對複雜多變的經營形勢，實現質的有效提升和量的合理增長，全年新签合同額956億元，同比增加44億元，創成立以來最好水平。中國石化市場拓展難動用儲量合作開發，新建原油、天然氣產能120萬噸、17億方，帶動30.5%鑽井進尺，盤活105支鑽井隊，市場佔有率達93.5%，助力中國石化國內原油產量時隔9年重上3600萬噸、天然氣產量首次跨越400億方大關；國內外部市場推動項目規模與效益協同提升，成功開拓雲南、廣西等多個頁岩氣新區市場，新簽國家管網集團長輸管道項目94.2億元，旋轉導向、高溫測井等輕資產、高附加值業務收入達8.6億元；海外市場經營業績連創新高，全年實現主營業務收入200.1億元、同比增長10.5%，新簽沙特阿美、科威特石油公司等優質業主多部鑽機延期10年項目182億元，中標道達爾伊拉克拉塔維油區二期總包項目21億元、成為道達爾能源戰略服務商，科威特首個鑽井大包項目高效運行，帶動全產業鏈躋身中東高端油服市場。

一年來，公司科技創新底色更加鮮明。堅持技術立企，全年承擔省部級以上項目177項，獲國家授權專利275件，連續三年承擔國務院國資委北斗重點課題任務，新型國家重大專項「非常規智能鑽井與萬米連續管智能作業裝備」順利啟動，頁岩油全自動鑽機進入調試，全自動套管鑽機進入現場應用，260℃超高溫高壓測井儀有效解決超深、超高溫、超高壓井資料採集世界級難題，獲評國家能源局「能源領域首台（套）重大技術裝備」，高溫測井、高溫定向等高端儀器工具內部自給率提高到80.3%，實現自主可控。佈局打造「五大智能場景」，Idrilling（應龍）科學鑽井系統應用526口井，平均機械鑽速提升18.3%、鑽井週期縮短11.6%，入選2025年全國油氣勘探開發十大標誌性成果。建立中國石化CCUS工程建設標準體系，中標延長油田百萬噸級CCUS工程勘察設計項目。

## 第三節 董事長致辭

一年來，公司ESG管理更加完善。連續9年發佈ESG報告，2025年萬得ESG評級上升為A、中證ESG評級上升為AA，在國內能源行業中名列前茅，成功入選北京ESG研究院「2025綠色發展最佳實踐案例」。積極應對全球氣候變化，堅持綠色發展，加快裝備電氣化改造力度，協同推進降能耗、減損耗、控物耗、減排放，鑽機電動化率達到72.4%、壓裂設備電動化率達到28.4%，萬元產值綜合能耗和主要污染物排放量持續下降。積極助力鄉村振興，全年累計消費扶貧3038萬元，先後向四川省三河口鎮中學、湖南省賀龍中學等四所學校捐贈128.9萬元，切實彰顯央企責任與擔當。


回望「十四五」，公司成功應對一系列嚴峻挑戰，推動綜合實力躍上新台階，市場競爭力和國際影響力顯著增強。經營業績持續增長，新簽合同額增長34.7%、營業收入增長16.1%、利潤總額增長2.4倍，一利五率實現四增一穩一降；能源支撐作用彰顯，在平均井深增加15.1%的基礎上，鑽井單隊年進尺提高34%，作業服務能力不斷增強；高水平科技自立自強成果豐碩，打造形成「十大核心技術」和「十大特色產品」，鍛造了一批支撐增儲上產、提升市場競爭力的核心技術利器；深化改革成效顯著，公司毛利率提升0.7個百分點，成本管控和盈利能力穩步增強。

展望「十五五」，公司將以二次創業推進高質量發展為主題，堅持質的有效提升與量的合理增長，系統加強技術、裝備、管理、隊伍建設，聚焦高端化、智能化、綠色化三個轉型，實施創新驅動、人才強企、價值引領、市場開拓、產業煥新、綠色低碳「六大戰略」，加快打造世界一流技術先導型油服公司。2026年，公司董事會將以「十五五」規劃為牽引，以轉型升級、提質增效為主線，全力打好安全環保、支撐保障、提質增效、科產融創、改革賦能、市場開發「六大攻堅戰」，突出抓好「兵頭將尾」深化、資源統籌提升、海外拓市創效「三個工程」和裝備電動化、「AI+」兩個專項行動，確保「十五五」高點起步、行穩致遠。

一是在服務能源強國、支撐勘探開發上開新局創佳績。樹牢「油氣藏經營重要參與者」理念，以「四大示範區」建設為牽引，加快技術變革、效率變革、模式變革，更好釋放「一平台五機制」作用和效能，推進難動用儲量合作開發提質擴面，做大合作蛋糕，盤活工程隊伍，全面構建多專業協同賦能、一體聯動、智聯油藏的現代化工程，推動「四提五化一降」迭代提升，全年平均鑽井週期縮短5%，壓裂施工效率提高5%，壓後平均單井產能提高5%，複雜故障時效降低10%，工程成本降低2%，全力支持勘探大突破、油氣穩增長、質效上台階，服務「國之大者」，走好「第一方陣」。

二是在深化科產融合、加快轉型升級上開新局求突破。樹牢「科技是第一生產力」理念，堅持技術立企不動搖，把准在中國石化構建「一基兩翼三鏈四新」產業格局中的職能定位和融創方向，聚焦四川盆地天然氣增儲上產、陸相頁岩油效益開發、CCUS示範「三大項目」，突出核心技術攻堅突破、成熟技術新化集成，建強5個國家級平台、5個省部級重點實驗室和8個特色技術中心，推進「四鏈」融合，全年產品產業化產值16億元以上；大力實施「AI+」專項行動，升級Idrilling（應龍）科學鑽井系統2.0，構建「終端銷售+檢驗檢測+技術服務」全北斗應用格局，打造數智化基層隊；建設「現場施工無人化、設備維保專業化、決策管理智能化、運行管控集約化」數智油服；與新星公司等深化戰略合作，加大地熱餘熱、風光發電、儲氫輸氫、井口天然氣回收等技術攻關與業務拓展，全力支持勝利電廠百萬噸級CCUS項目建設，積極承攬烏蘭察布至京津冀輸氫管道工程，着力打造一批示範工程、應用樣板，培育發展新質生產力，奮力開啟「第二增長曲線」，加快從「汗水型增長」向「智慧型增長」轉變。

三是在強化市場攻堅、奮力挺進高端上開新局提質效。樹牢「成就客戶才能成就自己」理念，推動三大市場優勢互補、內外聯動，全年新簽合同額925億元，向優質規模市場要增量要效益要發展。在中國石化緊跟



## 第三節 董事長致辭

勘探開發節奏，優化合作模式，擴大成本類業務，帶動釋放更多工作量，不斷提升隊伍動用率和投資轉化率。在國內外外部重點攻關雲南、廣西等新主體市場，拓展物探、工程設計、隨鑽測控等輕資產、高附加值業務，與中油技服、中海油服等引領構建全國統一油服大市場。在海外大力實施創效拓市工程，強化「中—中」合作，實施「組團出海」，鞏固提升沙特、科威特等優勢規模市場，高效運行科威特鑽井大包項目，積極開拓伊拉克、阿聯酋等新市場，深度參與井位研究、方案設計、單井優化等源頭工作，量身定制「一攬子」解決方案和全生命週期增值服務，做大鑽井大包、技術服務、油藏服務等業務，推動更多核心技術和特色產品走出去，加快建設10個年收入超十億元市場，奮力向內外部市場「兩個半壁江山」目標邁進。

四是在持續深化改革、推進精益管理上開新局增動能。樹牢「全鏈條全要素價值創造」理念，強化全級次預算牽引，深化全過程精益管理，在提升經營質效上全力攻堅。縱深推進資源統籌優化工程，集約配置人力裝備核心資源、創新再造生產組織模式流程，推動人裝協同優化、力求人裝最佳匹配、釋放人裝最大效能，構建高效、協同、精益的生產組織體系，全面提升單隊作業效率，壓減全鏈條運行成本，力爭百元收入營業成本控制在92.2元以內。堅持嚴謹投資、精準投資、有效投資，持續加強外委業務和非生產性支出管控，加大虧損企業和欠預算單元治理，強化績效考核激勵，充分激發價值創造活力，鍛造低成本競爭優勢。

五是在狠抓安全環保、嚴控各類風險上開新局固根基。樹牢「安全是最大效益」理念，始終保持高壓嚴管態勢，持續深化、久久為功抓好「兵頭將尾」工程，明晰責任、壓實責任，建強基層、打牢基礎，培育自主安全文化，提高本質安全水平。大力實施裝備電氣化專項行動，加大鑽

機、壓裂等裝備電氣化改造，協同推進降能耗、控物耗、減排放，電動鑽機佔比提升至78%、電驅壓裂撬佔比提升至33%；加大甲醇代油、移動儲能應用，高標準建設勝利民豐頁岩油等零碳油氣田示範區，打造零碳油田系統化解決方案；從生產過程低碳化、綜合能碳管理、綠色低碳業務等三個維度推進綠色發展，全年萬元產值綜合能耗降低2%、碳排放總量降低1%，全力打好污染防治攻堅戰，全力確保員工職業健康，多措並舉持續提高ESG管理水平。持續推進市場運營風險防控，充分做好風險評估，審慎做好境外項目投標，全力收緊風險敞口，堅決守住不發生系統性風險的底線。

六是在優化公司治理、提升公司價值上開新局樹品牌。樹牢「上市公司」理念，大力推進構建科學、決策理性、運行高效的董事會建設，加強戰略謀劃，強化閉環管理，推動戰略部署落實落地。靈活運用多元化資本市場工具，統籌用好股權、債權等各類融資手段，優化資本結構與資源配置效率，賦能主業發展與產業升級。突出價值傳遞，持續強化投資者關係和信息披露管理，常態化開展反向路演，建立多元化溝通渠道，積極傳遞公司經營成果與發展戰略。着力打造治理規範、業績優良、市場認可、投資者信賴的優質資本市場形象，努力實現公司價值與股東價值同步提升。

開局事關全局，篤行方能致遠。董事會將帶領經理層和全體員工，立足新起點、奮進新征程，用好一切有利條件、凝聚一切發展力量，堅定不移辦好自己的事，以企業自身能力提升的確定性應對外部形勢變化的不確定性，以二次創業全力推動高質量發展，努力為股東和社會創造更大價值。

吳柏志

董事長

中國北京，2026年3月16日



## 第四節 董事會報告

### 一、經營情況討論與分析

本部分所述財務數據，除非特別註明，均節錄自按中國企業會計準則編製之合併財務報表。

#### 年度業績

2025年，面對困難壓力增多、風險挑戰增加的嚴峻形勢，本公司咬定目標不動搖，緊抓實幹不懈怠，全力強技術、降成本、拓市場、防風險，經營業績實現穩步增長，高質量發展取得積極成效，圓滿完成「十四五」收官。本公司合併營業收入為人民幣807.1億元，同比下降0.5%；在收入同比減少的情況下，通過強化科技創新、深化內部資源優化等措施持續提升盈利能力，本公司毛利率為8.1%，同比增加0.3個百分點；歸屬於本公司股東的淨利潤為人民幣6.6億元，同比增長4.3%；基本每股盈利人民幣0.035元，同比增加人民幣0.002元；經營活動產生的現金淨額為人民幣66.5億元，同比增加淨流入人民幣35.5億元，本公司財務狀況穩健向好。

#### 業務回顧

2025年，本公司累計新签合同額人民幣956億元，同比增長4.8%，創歷史最好水平。其中，中國石化集團公司市場新签合同額人民幣503億元，同比增長7.0%；國內外市場新签合同額人民幣186億元，同比下降6.5%；海外市場新签合同額人民幣267億元，同比增長9.9%。全力拓展市場規模、優化業務結構，海外市場和高附加值業務佔比持續提升；持續強化技術創新，關鍵核心技術攻關加快突破；深度優化人力、裝備等核心資源，成本費用逐年下降；不斷增強工程技術服務能力，鑽井單隊進尺穩步增長、施工效率穩中有升。全年生產運行保持安全穩定，經營創效水平實現新提升，有力支撐油氣增儲增產增效。

#### 1、物探服務


2025年，本公司物探服務業務實現主營業務收入人民幣57.2億元，較去年同期的人民幣59.0億元減少3.1%。全年完成二維地震8,411千米，同比增長44.1%；完成三維地震13,223平方千米，同比下降15.2%。二維、三維資料記錄合格率为100%，地震採集資料一級品率較合同提升4.5個百分點。盤河三維、若羌西三維、邁陳西三維獲得中國石化集團公司油氣勘探重大發現優秀工程獎。高原地震技術、複雜地表全節點高密度地震勘探等一批物探新技術推廣應用，有效提升服務質量和生產效率。物探新業務（井筒地震、管道、測繪、重磁電、環境節能）市場總額近五年保持增長態勢，新签合同額人民幣7.7億元，同比提升47.7%；北斗應用業務邁向快車道，新签合同額人民幣2.2億元，同比增長65.2%。

#### 2、鑽井服務

2025年，本公司鑽井服務業務實現主營業務收入人民幣368.5億元，較去年同期的人民幣401.8億元減少8.3%。全年完成鑽井進尺1,115萬米，同比增長1.6%。本公司優化鑽井裝備配置，加大鑽機電動化、自動化升級改造，協同推進新型生產組織模式，大力推廣模塊化搬遷、遠程施工，鑽井施工效率進一步提升，完成井平均鑽井週期同比縮短10.0%，複雜故障時效同比降低11.3%；SHZ4-7X井完鑽井深8476米，鑽井週期59.63天，刷新中國石化8000m-8500m完成井鑽井週期最短紀錄；焦頁44-Z5HF井水平段長5,442米，刷新中國石化水平井水平段最長紀錄；在平均井深同比增加的情況下，鑽井單隊進尺達到2.19萬米，同比增長1.9%，作業能力穩中有升；全年鑽井隊伍動用率達到90.6%，同比提升0.1個百分點。

#### 3、測錄井服務

2025年，本公司測錄井服務業務實現主營業務收入人民幣38.0億元，較去年同期的人民幣35.9億元增長5.8%。全年完成測井26,828萬標準米，同比增長0.7%；完成錄井進尺898萬米，同比增長5.8%。測錄井資料合格率100%，測井一次成功率達97%以上。本公司持續加大科研攻關，突破多項關鍵技術，穩步提升測錄定服務能力，旋轉導向等高端儀器自給率提升至80%；發揮資源集聚優勢，深度參與地質工程一體化業務，致力於取全取准資料、精準發現評價油氣藏，全力保障安全優快鑽完井和提高儲層鑽遇率，助力優化井位部署和推動鑽井工程提速，有力支撐高質量勘探和效益開發。



### 4、井下特種作業服務

2025年，本公司井下特種作業服務業務實現主營業務收入人民幣109.7億元，與去年同期的人民幣109.7億元持平。全年完成井下作業5,981井次，同比增長4.5%。井下特種作業一次合格率達99.7%，壓裂施工效率同比提高8.4%。本公司持續提升井下特種作業技術支撐和服務保障能力，助力中國石化在多個探區取得勘探開發突破，勝利濟陽頁岩油累產油超170萬噸，鐵北1側HF井在垂深5,311米獲高產氣流42.41萬方/天，首次在涪陵工區焦頁45平台應用同步壓裂施工，資陽筇竹寺組頁岩氣4口井測試日產量超百萬方。難動用儲量合作開發實現提質擴面，合作範圍由東部、西南向中國石化集團公司全域覆蓋，合作類型由常規油氣向非常規頁岩油氣拓展，全年合作累計新建產能油氣當量255.4萬噸，盤活105支鑽井隊伍，帶動鑽井進尺235萬米。

### 5、工程建設服務

2025年，本公司工程建設服務業務實現主營業務收入人民幣206.4億元，較去年同期的人民幣178.1億元增長15.9%。2025年累計新签合同額人民幣256.4億元，同比增長2.1%。本公司承攬紅星淨化站、興隆淨化站、東營原油商業儲備庫等重點項目成功投產，有力支撐了中國石化集團公司重點油氣田開發；大牛地乙烷回收項目已進氣投產，是國內首個自主研发的高效乙烷回收聯產LNG項目，能夠實現95%以上的乙烷回收率。國家管網集團長輸管線市場是本公司主要市場，其中，西氣東輸四線、西氣東輸三線中段等均順利投產，川氣東送二線、長石線、淮東線等重點工程全面推進，項目持續高質量運行，為後續市場開發奠定良好基礎；中標長石線、蘇皖豫等多個標段、管道里程超2,500公里，中標金額連續兩年超百億元，並首次成功進入國內1.4米大口徑管道建設隊伍行列；積極培育新的業務增長點，中標江蘇省路橋重點項目，承攬2個大型水封洞庫項目，合同額超人民幣6.4億元。

### 國際業務

2025年，本公司國際業務實現主營業務收入人民幣200.1億元，較去年同期的人民幣181.0億元增長10.5%，佔本公司當年主營業務收入的25.2%，同比提高2.6個百分點。2025年，本公司持續深耕海外市場，全力拓展市場規模、提升高附加值業務佔比，推動海外經營業績穩步增長。持續鞏固沙特、科威特、厄瓜多爾等傳統優質規模市場，大力開拓伊拉克、巴布亞新幾內亞等新興市場，新簽沙特阿美、科威特石油公司等優質業主鑽機延期10年項目人民幣182億元，中標道達爾伊拉克RATAWI油區二期總包項目人民幣21億元，實現從管道施工向CPF延伸拓展；科威特首個鑽井大包項目，已交付20口井、鑽井週期較設計平均節約20%；厄瓜多爾I-L-Y油田綜合服務項目持續推進，年產油186萬桶。沙特MGS項目榮獲「最佳EPC承包商獎」與「項目管理創新獎」，多支鑽修井隊在科威特石油公司KPI考核中名列前茅，SINOPEC1503隊獲道達爾全球最佳陸上鑽井隊稱號。

### 技術研發

2025年，本公司加快關鍵核心技術攻關突破和產業化發展，獲省部級科學技術獎14項，申請國內專利1,078件、涉外專利10件。研製發佈中國石化首套自主研发的科學鑽井系統「Idrilling（應龍）科學鑽井系統」，累計推廣應用526口井，實現經驗鑽井向科學鑽井的全面提升，獲2025年中國油氣人工智能科技優秀案例；260℃/206MPa超高溫高壓測井儀入選國家能源局第五批能源領域首台（套）重大技術裝備，200℃ 高溫直推存儲式微電阻率掃描成像測井儀入選國務院國資委《中央企業科技創新成果推薦目錄（2024年版）》。「經緯領航」旋導整體達到國際先進水平，國內首家全場景應用，溫度指標由150℃提升至175℃，最高造斜率達到15.5°/30米；迭代升級頁岩油快速鑽井技術，民豐窪陷頁岩油鑽井週期最短紀錄降至17.05天；加快機械裝備、工具儀器、化學助劑及石油工程建設4個產業化基地規模發展，2025年實現產值人民幣20.6億元。

## 第四節 董事會報告

### 內部改革和管理

2025年，本公司持續統籌優化內部資源，大力推進「做優一專業、強化一業務、建好一區域、優化兩資源」改革，全力鍛造低成本優勢，夯實高質量發展基礎。優化重塑井下作業系統，全面推進「三層兩級」架構，撤銷機構35個、撤並隊伍28支，效率效益顯著提升。全面優化外委業務，搭建全流程外委管控平台，制定「禁止類、限制類、應轉盡轉類」3個管控清單，統籌運輸、網電等7項業務集中招標。有序推進西北一體化統籌示範區建設，升級改造自動化鑽機37台，起下鑽作業效率提升25%；推廣模塊化搬遷實施85隊次，吊裝次數減少30%，搬遷週期縮短15.8%。深度優化人力裝備資源，成立業務承攬統籌中心，大力建設業務承攬標桿項目11個，其中長三角區域快速突破1,000人，全年承攬輸出7,605人、創收人民幣6.6億元；統籌調劑鑽機、頂驅、高溫定向等儀器裝備，設備綜合利用率92.9%，節約設備外租費人民幣3.5億元。

### 資本支出

2025年，本公司實際完成資本支出人民幣34.5億元，其中完成固定資產投資人民幣25.6億元。2025年，本公司加強投資規模邊界管控，多渠道保障勘探開發亟需，加大裝備自動化數智化改造、高端儀器研發、新產業培育等領域投資力度，支撐產業轉型升級。全年主要安排鑽機更新改造18台、全自動修井機7台、旋轉導向儀器9套、沙漠工程車輛23台，建造1艘雙燃料支持船和1艘地質調查船以及安全隱患治理、環境保護等投資項目。

## 二、報告期內公司所處行業情況

2025年，國際油價在供需寬鬆的主導下整體呈現震蕩下跌走勢，全年北海布倫特原油現貨平均價格為69.14美元／桶，較上年下降14.1%。中國經濟保持穩中有進發展態勢，全年國內生產總值(GDP)首次突破人民幣140萬億元，比上年增長5.0%，帶動國內能源需求剛性增長；國內保障能源安全戰略縱深推進，油氣增儲上產「七年行動計劃」圓滿收官，原油和天然氣產量穩步增長。國內油服企業緊抓市場機遇，持續加強關鍵核心技術創新與作業能力建設，在保障國內能源供給的同時，國際化佈局取得積極進展，行業整體保持良好發展態勢。受此影響，本公司新签合同額、隊伍動用率、主要業務工作量均有不同程度提升。

## 三、報告期內公司從事的業務情況


本公司是中國大型綜合油氣工程與技術服務專業公司，擁有超過60年的經營業績和豐富的項目執行經驗，是一體化全產業鏈油服領先者。截至2025年12月末，本公司在中國的20多個省，70多個盆地，550多個區塊開展油氣工程技術服務；同時海外業務規模不斷提高，在26個國家和地區提供油田技術服務。

本公司共有五大業務板塊，分別是：地球物理、鑽井工程、測錄井、井下特種作業和工程建設，五大業務板塊涵蓋了從勘探、鑽井、完井、油氣生產、油氣集輸的全產業鏈過程。

本公司擁有涵蓋油氣勘探和生產全產業鏈的技術研發支撐體系，能夠為高酸性油氣藏、致密油氣藏、頁岩油、頁岩氣、稠油油藏等各類油氣田提供一體化服務，並曾獲得中國國家科技進步獎，川氣東送管道項目獲得國家優質工程金質獎。本公司擁有國內領先的頁岩氣石油工程配套技術，完成了超深頁岩氣井基頁深1井，儲層垂深達4,881米和超長水平段頁岩氣井焦頁44-Z5HF井，水平段長5,442米；形成了鑽井、測錄井、壓裂試氣、裝備製造和工程建設五大技術系列，關鍵核心技術基本實現國產化。

本公司秉承「服務客戶、支撐油氣、技術領先、價值創造」發展理念，堅守技術立企，扛穩支撐油氣勘探開發首責天職，聚焦高端化、智能化、綠色化轉型，實施價值引領、創新驅動、市場開拓、產業煥新、人才強企、綠色低碳「六大戰略」，努力實現建設世界一流技術先導型油服公司願景目標。

本報告期內，本公司不存在新增重要非主營業務的情況。



### 四、報告期內核心競爭力分析

本公司擁有覆蓋整個油田服務行業鏈的服務能力，截至2025年底，本公司共有560台陸地鑽機（其中7,000米及以上鑽機325台），11座海上鑽井平台，57台地震儀主機，124套成像測井系統，471套綜合錄井儀，382台2500型及以上壓裂車（撬），98台750型及以上修井機，1,440支鑽井、物探等專業隊伍。本公司連續多年在沙特阿美公司、科威特石油公司和厄瓜多爾國家石油公司鑽井承包商綜合排名中名列前茅，是阿爾及利亞重要的國際地球物理承包商。

本公司擁有60多年的油田服務經驗，是中國大型的石油工程和油田技術綜合服務提供商，具有強大的項目執行能力，承擔了普光氣田、涪陵頁岩氣、元壩氣田、塔河油田、順北油氣田、勝利濟陽頁岩油國家級示範區等代表性項目。

本公司擁有先進的勘探開發技術和強大的研發能力，並擁有頁岩氣、頁岩油、高酸性油氣藏、超深井鑽完井等一批具有自主知識產權的高端特色技術，持續為公司的服務帶來較高附加值。

本公司擁有經驗豐富的管理層和組織高效的運營團隊。

本公司擁有穩定增長的客戶群，在國內擁有以中國石化集團公司為代表的穩固客戶基礎，同時在海外的客戶群也不斷發展壯大。

本報告期內，本公司核心技術團隊和關鍵技術人員無重大變化。

### 五、報告期內主要經營情況

#### （一）主營業務分析

##### 1、利潤表及現金流量表相關科目變動分析表

	本期數	上年同期數	變動比例
	人民幣千元	人民幣千元	(%)
營業收入	80,712,178	81,096,178	-0.5
營業成本	74,158,853	74,762,298	-0.8
銷售費用	82,209	84,485	-2.7
管理費用	2,287,587	2,405,659	-4.9
財務費用	882,578	729,521	21.0
研發支出	2,282,812	2,247,111	1.6
經營活動產生的現金流量淨額	6,645,946	3,100,854	114.3
投資活動產生的現金流量淨額	-2,534,882	-3,458,464	不適用
籌資活動產生的現金流量淨額	-2,835,109	1,044,645	不適用

營業收入變動原因主要是：受上游資本開支優化調整及部分項目收尾影響，收入出現小幅下滑。

營業成本變動原因主要是：受收入下降及實施勞務輸出、優化外委和設備外租費用等降本增效措施影響，成本相應減少。

銷售費用變動原因主要是：加大工效聯動考核力度，人工成本同比減少。

管理費用變動原因主要是：加大非生產性支出管控和工效聯動考核力度，人工成本及非生產性支出同比減少。

財務費用變動原因主要是：公司境外業務以美元及關聯幣種為主且為淨資產敞口，受美元貶值影響，匯兌收益同比下降。

研發支出變動原因主要是：持續攻關關鍵核心技術，加速相關成果的產業化應用，研發投入穩步攀升。

## 第四節 董事會報告

經營活動產生的現金流量淨額變動原因主要是：加大應收款項清收、業主資金結算向好導致銷售商品、提供勞務收到的現金增加，同時開展供應商反向保理、經營付現重分類至籌資付現導致購買商品和接受勞務的現金流出降低。

投資活動產生的現金流量淨額變動原因主要是：開展供應商反向保理、投資付現重分類至籌資付現導致購建固定資產等長期資產的現金流出降低。

籌資活動產生的現金流量淨額變動原因主要是：開展供應商反向保理，經營付現重分類至籌資付現導致償還債務的現金流出增加。

本期公司業務類型、利潤構成或利潤來源發生重大變動的詳細說明

適用  不適用

### 2、收入和成本分析

#### (1) 主營業務分產品情況


分產品	主營業務收入	主營業務成本	毛利率	主營業務收入 比上年增減	主營業務成本 比上年增減	毛利率比上年增減
	人民幣千元	人民幣千元	(%)	(%)	(%)	
地球物理	5,715,378	5,204,126	8.9	-3.1	-3.2	持平
鑽井	36,849,733	34,364,355	6.7	-8.3	-8.4	增加0.1個百分點
測錄井	3,799,081	3,125,883	17.7	5.8	5.7	持平
井下特種作業	10,966,129	10,118,449	7.7	0.0	-0.5	增加0.4個百分點
工程建設	20,636,722	19,053,885	7.7	15.9	15.8	增加0.1個百分點
其他	1,426,207	1,421,043	0.4	-8.2	-7.7	減少0.5個百分點
合計	79,393,250	73,287,741	7.7	-0.8	-1.0	增加0.2個百分點

#### (2) 主營業務分地區情況

地區名稱	主營業務收入	主營業務成本	毛利率	主營業務收入 比上年增減	主營業務成本 比上年增減	毛利率比上年增減
	人民幣千元	人民幣千元	(%)	(%)	(%)	
中國大陸	59,379,623	55,751,103	6.1	-4.1	-4.3	增加0.2個百分點
港澳台及海外	20,013,627	17,536,638	12.4	10.5	11.1	減少0.4個百分點

#### (3) 重大採購合同、重大銷售合同的履行情況

適用  不適用



## 第四節 董事會報告

### (4) 成本分析表

單位：人民幣千元

分產品	成本構成項目	本期金額	本期佔總成本比例(%)	上年同期金額	上年同期佔總成本比例(%)	本期金額較上年同期變動比例(%)
地球物理服務	原材料	428,540	8.2	445,835	8.3	-3.9
	燃料及動力	243,795	4.7	244,719	4.5	-0.4
	職工薪酬	1,400,493	26.9	1,466,108	27.3	-4.5
	折舊及攤銷	476,831	9.2	489,560	9.1	-2.6
	分包成本及外包勞務支出	339,572	6.5	347,123	6.5	-2.2
	其他	2,314,895	44.5	2,382,056	44.3	-2.8
	小計	5,204,126	100	5,375,401	100	-3.2
鑽井服務	原材料	7,545,410	22.0	7,835,317	20.9	-3.7
	燃料及動力	1,886,485	5.5	1,924,219	5.1	-2
	職工薪酬	8,139,303	23.7	8,645,134	23.1	-5.9
	折舊及攤銷	3,784,551	11.0	3,869,684	10.3	-2.2
	分包成本及外包勞務支出	3,672,028	10.6	3,866,694	10.3	-5
	其他	9,336,578	27.2	11,385,276	30.3	-18
	小計	34,364,355	100	37,526,324	100	-8.4
測錄井服務	原材料	820,312	26.2	721,043	24.4	13.8
	燃料及動力	43,139	1.4	39,313	1.3	9.7
	職工薪酬	1,600,335	51.2	1,601,547	54.1	-0.1
	折舊及攤銷	342,180	10.9	326,398	11	4.8
	分包成本及外包勞務支出	111,421	3.6	89,314	3	24.8
	其他	208,496	6.7	180,038	6.2	15.8
	小計	3,125,883	100	2,957,653	100	5.7
井下特種作業服務	原材料	2,243,233	22.2	2,198,130	21.6	2.1
	燃料及動力	761,361	7.5	765,078	7.5	-0.5
	職工薪酬	1,674,333	16.5	1,678,339	16.5	-0.2
	折舊及攤銷	962,282	9.5	913,848	9	5.3
	分包成本及外包勞務支出	2,424,589	24	2,398,762	23.6	1.1
	其他	2,052,651	20.3	2,214,916	21.8	-7.3
	小計	10,118,449	100	10,169,073	100	-0.5
工程建設服務	原材料	4,678,353	24.6	3,408,353	20.7	37.3
	燃料及動力	313,207	1.6	287,610	1.7	8.9
	職工薪酬	2,384,720	12.5	2,305,343	14	3.4
	折舊及攤銷	313,964	1.6	315,225	1.9	-0.4
	分包成本及外包勞務支出	2,879,346	15.2	2,421,921	14.7	18.9
	其他	8,484,295	44.5	7,717,106	47	9.9
	小計	19,053,885	100	16,455,558	100	15.8

### (5) 報告期主要子公司股權變動導致合併範圍變化

適用  不適用

### (6) 公司報告期內業務、產品或服務發生重大變化或調整有關情況

適用  不適用

## 第四節 董事會報告

### (7) 主要銷售客戶及主要供應商情況

本報告期內，本公司前五名客戶的合計營業收入為人民幣63,904,090千元，佔2025年度營業收入79.2%，其中前五名客戶營業收入中關聯方銷售額為人民幣51,961,971千元，佔2025年度營業收入64.4%。2025年前五名客戶的營業收入具體情況如下：

序號	客戶名稱	金額	佔營業收入比例
		(人民幣千元)	(%)
1	中國石油化工集團公司	46,260,428	57.3
2	沙特阿美石油公司	6,704,616	8.3
3	國家管網集團	5,701,543	7.1
4	科威特石油公司	3,262,154	4.0
5	中國海油	1,975,349	2.5
合計		63,904,090	79.2

本報告期內，本公司從前五大供應商合計採購金額為人民幣16,878,541千元，佔本公司2025年度採購總額的26.7%，其中前五名供應商採購額中關聯方採購額人民幣15,032,967千元，佔2025年度採購總額23.8%。向最大供應商採購金額約佔本公司採購總額的22.1%，最大供應商為中國石化集團公司及其子公司。

本報告期內，除了本年報重要事項章節之關聯交易部分所披露的與控股股東及其附屬公司的關聯交易以外，本公司董事及其緊密聯繫人或任何持有本公司股本5%以上的股東未發現擁有上述主要銷售客戶及供應商的任何權益。

報告期內向單個供應商的採購比例超過總額的50%、前5名供應商中存在新增供應商的或嚴重依賴於少數供應商的情形

適用  不適用

### (8) 報告期內公司存在貿易業務收入

適用  不適用

貿易業務佔營業收入比例超過10%前五名銷售客戶


適用  不適用

貿易業務收入佔營業收入比例超過10%前五名供應商

適用  不適用

## 3、費用

項目	2025	2024	變動率 (%)	變動原因
	人民幣千元	人民幣千元		
管理費用	2,287,587	2,405,659	-4.9	主要是加大非生產性支出管控和工效聯動考核力度，人工成本及非生產性支出同比減少
銷售費用	82,209	84,485	-2.7	主要是加大工效聯動考核力度，人工成本同比減少
財務費用	882,578	729,521	21.0	主要受美元及關聯幣種貶值影響，匯兌收益同比減少
信用減值損失	-170,274	-465,785	不適用	主要是上年收回仲裁款和海外長賬齡款項轉回相關壞賬準備所致
資產減值損失	1,131	133,218	-99.2	主要是上年計提墨西哥DS合營公司長期股權投資減值準備所致
所得稅費用	539,242	500,917	7.7	主要是境內子企業前期可彌補虧損逐步到期和使用，當期盈利企業所得稅費用相應增加



### 4、研發投入

#### (1) 研發投入情況表

單位：人民幣千元

2025年費用化研發投入	2,282,812
2025年資本化研發投入	0
2025年研發投入合計	2,282,812
研發投入總額佔營業收入比例(%)	2.8
研發投入資本化的比重(%)	0.0

2025年，本公司研發投入為人民幣2,282,812千元，比上年的人民幣2,247,111千元增長1.6%，主要是持續加大關鍵核心技術攻關和應用攻關投入。

#### (2) 研發人員情況表

公司研發人員的數量	3,007
研發人員數量佔公司總人數的比例(%)	5.27

研發人員學歷結構	
學歷結構類別	學歷結構人數
博士研究生	78
碩士研究生	1,010
本科	1,586
專科	208
高中及以下	125

研發人員年齡結構	
年齡結構類別	年齡結構人數
30歲以下(不含30歲)	360
30-40歲(含30歲，不含40歲)	655
40-50歲(含40歲，不含50歲)	1,113
50-60歲(含50歲，不含60歲)	857
60歲及以上	22

### 5、現金流量表項目變動情況表

單位：人民幣千元

項目	2025年	2024年	增減額	變動率	變化主要原因
				(%)	
經營活動產生的現金流量淨額	6,645,946	3,100,854	增加淨流入3,545,092	114.3%	加大應收款項清收、業主資金結算向好導致銷售商品、提供勞務收到的現金增加，開展供應商反向保理、經營付現重分類至籌資付現導致購買商品和接受勞務的現金流出減少
投資活動產生的現金流量淨額 (使用以「-」填列)	-2,534,882	-3,458,464	減少淨流出923,582	不適用	開展供應商反向保理，投資付現重分類至籌資付現導致購建固定資產等長期資產的現金流出同比減少
籌資活動產生的現金流量淨額 (使用以「-」填列)	-2,835,109	1,044,645	增加淨流出3,879,754	不適用	開展供應商反向保理，經營付現重分類至籌資付現導致償還債務的現金流出同比增加

### (二) 非主營業務導致利潤重大變化的說明

適用  不適用

## 第四節 董事會報告

### (三) 資產、負債及權益情況分析

#### 1、資產、負債及權益狀況

項目名稱	本期期末數	本期期末數 佔總資產的 比例	上期期末數	上期期末數 佔總資產的 比例	本期期末金額 較上期期末 變動比例
	人民幣千元	(%)	人民幣千元	(%)	(%)
貨幣資金	5,008,213	6.5	3,648,514	4.7	37.3
應收賬款	11,174,568	14.5	13,294,827	17.2	-15.9
應收款項融資	4,029,356	5.2	2,557,311	3.3	57.6
存貨	1,125,005	1.5	1,009,501	1.3	11.4
合同資產	17,065,962	22.1	16,763,754	21.7	1.8
其他流動資產	3,010,942	3.9	2,616,835	3.4	15.1
長期股權投資	145,426	0.2	251,551	0.3	-42.2
其他權益工具投資	135,834	0.2	137,441	0.2	-1.2
固定資產	23,803,167	30.8	24,238,814	31.3	-1.8
在建工程	628,698	0.8	793,487	1.0	-20.8
使用權資產	761,546	1.0	620,413	0.8	22.7
無形資產	365,792	0.5	424,226	0.5	-13.8
長期待攤費用	6,775,975	8.8	7,208,900	9.3	-6.0
短期借款	28,311,044	36.6	22,870,449	29.6	23.8
應付票據	1,773,050	2.3	3,387,769	4.4	-47.7
應付賬款	23,016,953	29.8	28,266,046	36.5	-18.6
合同負債	7,617,701	9.9	7,909,917	10.2	-3.7
其他應付款	3,452,203	4.5	3,712,039	4.8	-7.0
一年內到期的非流動負債	406,896	0.5	272,460	0.4	49.3
長期借款	1,095,839	1.4	0	0.0	不適用
租賃負債	352,601	0.5	304,333	0.4	15.9
長期應付款	120,556	0.2	90,987	0.1	32.5
遞延收益	84,040	0.1	24,758	0.0	239.4
其他綜合收益	-18,189	0.0	30,193	0.0	-160.2
專項儲備	339,577	0.4	302,874	0.4	12.1
應交稅費	1,015,033	1.3	965,079	1.2	5.2
遞延所得稅負債	68,406	0.1	78,065	0.1	-12.4
應付職工薪酬	585,740	0.8	719,036	0.9	-18.5
預計負債	88,829	0.1	90,365	0.1	-1.7

變動原因說明：

- (1) 貨幣資金較上年末增加人民幣1,359,699千元，主要是年末時點集中收到墨西哥、沙特等海外工程項目資金。
- (2) 應收款項融資較上年末增加人民幣1,472,045千元，主要是業主增加票據結算量所致。
- (3) 長期股權投資較上年末減少人民幣106,125千元，主要是確認的合營企業投資損失以及外幣報表折算差額。
- (4) 應付票據較上年末減少人民幣1,614,719千元，主要是加大三商現金結算、減少票據結算所致。
- (5) 一年內到期的非流動負債較上年末增加人民幣134,436千元，主要是1年內到期租賃負債增加所致。
- (6) 長期借款較上年末增加人民幣1,095,839千元，主要是取得外部銀行重點領域設備更新改造低息政策貸款。
- (7) 長期應付款較上年末增加人民幣29,569千元，主要是隱患治理返還的安保金增加所致。
- (8) 遞延收益較上年末增加人民幣59,282千元，主要是取得的科研專項撥款和重大專項設備投資補助增加所致。
- (9) 其他綜合收益較上年末減少人民幣48,382千元，主要是確認的合營企業外幣報表折算差額。

### 2、境外資產情況

本公司境外資產為人民幣25,881,838千元，佔總資產的比例為33.5%。

境外資產佔比較高的相關說明

適用  不適用

單位：人民幣千元

境外資產名稱	形成原因	運營模式	本報告期 主營業務收入	本報告期 淨利潤
鑽機、修井機、物探採集儀器、地面施工裝備、工程應收款、貨幣資金等	承攬境外石油工程項目	自營	20,013,627	1,403,722

### 3、截止報告期末主要資產受限情況

適用  不適用

於2025年12月31日，本公司保證金存款等使用受限制資金人民幣344,167千元（2024年12月31日：人民幣207,116千元）。

## （四）行業經營性信息分析

### 1、原油、天然氣市場

2025年，國內油氣生產企業持續加強勘探開發和增儲上產力度，增儲上產「七年計劃」勝利收官，油氣穩產增產勢頭良好，油氣供應保障能力持續提升。根據國家統計局數據，規模以上工業原油產量2.16億噸，創歷史新高，比上年增長1.5%，連續四年穩產2億噸以上；規模以上工業天然氣產量2,619億立方米，比上年增長6.2%，連續九年增產超百億立方米。

2025年，國內成品油消費量達3.78億噸，同比下降3%；但需求呈現結構性分化，汽油、柴油表觀消費量同比下降，煤油則實現中低速增長。具體來看，全年汽油表觀消費量累計1.47億噸，柴油1.93億噸，煤油0.38億噸；整體需求受新能源替代、宏觀經濟及行業轉型影響，呈現「汽柴承壓、煤油回暖」的格局。原油加工量整體保持增長，規上工業原油加工量73,759萬噸，同比增長4.1%。根據國家發展和改革委員會快報數據，天然氣需求繼續保持增長，全國天然氣表觀消費量4,265.5億立方米，同比增長0.1%。

### 2、國內外油公司勘探開發支出

2025年，國際石油公司繼續增加勘探開發投資，繼續拉動全球工程技術服務市場規模擴張。為保障國家能源安全，國內油公司持續推進穩油增氣行動，提升自主供給能力，繼續在資源勘探開發領域保持投資強度，全年油氣勘探開發投資規模繼續保持在人民幣4,000億元以上的高位水平，油氣產量當量保持增長。

### 3、油服行業經營情況

2025年，油服行業在全球範圍繼續保持景氣上行週期，市場規模不斷擴大，技術創新和業務拓展取得顯著進展，經營業績保持平穩，同時也面臨油價波動和成本控制等挑戰。隨着我國油氣勘探開發全面進入深層、深水、非常規等領域，老油田進入高含水新階段，勘探開發難度日益增大，技術創新亟待迭代升級，在保障國家能源安全的總體要求下，超深井、超長水平井、非常規油氣資源開採等任務將進一步加重。

## （五）投資狀況分析

### 1、重大的股權投資

本報告期內，本公司沒有重大的股權投資情況。

### 2、重大的非股權投資

本報告期內，本公司沒有重大的非股權投資情況。

## 第四節 董事會報告

### 3、以公允價值計量的金融資產情況

適用  不適用

### 4、報告期內重大資產重組整合的具體進展情況

適用  不適用

## (六) 重大資產和股權出售

本報告期內，本公司無重大資產和股權出售情況。

## (七) 本公司主要子公司情況


公司名稱	註冊資本	持股比例	總資產	總負債	淨資產	淨利潤	主營業務
		%	人民幣千元	人民幣千元	人民幣千元	人民幣千元	
中石化勝利石油工程有限公司	人民幣7億元	100	12,396,184	11,552,952	843,232	144,004	石油工程技術服務
中石化中原石油工程有限公司	人民幣4.5億元	100	12,152,250	12,129,985	22,265	5,398	石油工程技術服務
中石化江漢石油工程有限公司	人民幣2.5億元	100	4,266,233	2,896,930	1,369,303	11,456	石油工程技術服務
中石化西南石油工程有限公司	人民幣3億元	100	5,604,250	2,321,884	3,282,366	8,318	石油工程技術服務
中石化華北石油工程有限公司	人民幣8.9億元	100	5,350,164	3,511,442	1,838,722	-33,640	石油工程技術服務
中石化華東石油工程有限公司	人民幣8.6億元	100	5,178,371	4,833,661	344,710	2,265	石油工程技術服務
中石化海洋石油工程有限公司	人民幣20億元	100	4,475,039	449,251	4,025,788	160,644	海洋石油工程技術服務
中國石化集團國際石油工程有限公司	人民幣7億元	100	1,970,431	707,451	1,262,980	40,703	石油工程技術服務
中石化石油工程建設有限公司	人民幣5億元	100	26,651,556	25,256,262	1,395,294	197,472	工程建設
中石化石油工程地球物理有限公司	人民幣3億元	100	5,914,620	5,597,337	317,283	-37,542	地球物理勘探
中石化經緯有限公司	人民幣10億元	100	4,979,267	2,892,051	2,087,216	151,990	測錄定技術服務

公司名稱	營業收入	營業利潤
	人民幣千元	人民幣千元
中石化勝利石油工程有限公司	16,603,749	234,140
中石化中原石油工程有限公司	10,783,465	110,661
中石化江漢石油工程有限公司	5,372,263	32,729
中石化西南石油工程有限公司	6,753,848	20,839
中石化華北石油工程有限公司	4,300,026	2,898
中石化華東石油工程有限公司	3,835,046	11,555
中石化海洋石油工程有限公司	2,393,681	204,481
中國石化集團國際石油工程有限公司	1,904,689	145,682
中石化石油工程建設有限公司	20,731,842	283,643
中石化石油工程地球物理有限公司	5,844,459	4,524
中石化經緯有限公司	5,743,174	164,236

註：1、中石化華北石油工程公司因主要創效市場工作量下滑，收入下降未能有效攤薄固定成本，造成當期經營虧損。  
2、中石化石油工程地球物理有限公司因二維工作量增加未能有效對沖三維工作量減少的影響，導致整體盈利能力有所下滑。

## (八) 公司控制的結構化主體情況

適用  不適用



### 六、公司關於未來發展的討論與分析

#### (一) 行業競爭格局和發展趨勢

展望2026年，全球原油需求仍將保持穩定，能源安全仍為核心議題，油公司仍將持續強化油氣業務；中國經濟有基礎有條件保持穩定向好運行，國內原油加工量保持高位，油氣在當前中國能源消費結構中的戰略性地位和作用仍將保持。在此情況下，預計上游勘探開發投資將保持穩定，有望保障一定時期內油田服務行業景氣。但我們也看到，全球石油需求臨近達峰，市場供應持續寬鬆，油價下行壓力加大；勘探開發對象日益複雜，工程技術裝備面臨挑戰；數智革命和AI技術正在深刻重塑油氣行業，促使油服企業必須加強信息化補強、數字化賦能、智能化提升，加快高端化、智能化、綠色化轉型。

#### (二) 公司2026年經營計劃

2026年，本公司將以保障勘探開發為主責，聚焦保安全、強技術、降成本三大任務，全力開展安全環保、支撐保障、提質增效、科產融創、改革賦能、市場開發等六大攻堅，全面完成年度目標任務，夯實高質量發展根基，確保「十五五」開好局起好步。全年計劃新签合同額人民幣925億元，其中中國石化集團公司內部市場人民幣485億元，國內外市場人民幣180億元，海外市場人民幣260億元。重點做好以下幾個方面的工作。

##### 1、物探服務

2026年，本公司將持續完善I-BBS自主激發系統、節點方艙、海上OBN高效採集，提升野外高效採集能力；大力發展5G節點技術、智能化地震隊、視頻監控等質量控制手段，持續提升資料品質；持續推廣應用複雜地表高密度地震採集技術、升級完善全節點地震採集技術，助力油氣勘探突破；瞄準非常規、新能源勘探開發等需求加快拓展井筒地震、重磁電業務服務鏈條；密切跟蹤研判國家相關政策和中國石化集團公司發展規劃，提前謀劃北斗、環境節能、管道技術服務等業務；加快開關與物探業務緊密相關的新興賽道，如「數字學生」「人工智能應用」等領域，積極籌劃探索更多市場。全年計劃完成二維地震採集5,600千米，三維地震採集12,300平方千米。

##### 2、鑽井服務

2026年，本公司將緊跟中國石化集團公司勘探開發節奏，動態優化資源，迭代升級技術裝備，創新生產組織模式，不斷提升隊伍動用率和投資轉化率，鑽井隊伍動用率達到85%以上；加大套管鑽井等低成本技術應用，以革命性提速降本創造工作量，全年鑽井週期縮短5%，鑽井單隊年進尺提高2%；在國內外市場，持續鞏固中國石油、中國海油、國家管網集團等優質規模市場集中度，拓展高溫測井、旋導、井下工具等輕資產業務，提升高端市場收入佔比。全年計劃完成鑽井進尺1,085萬米。

##### 3、測錄井服務

2026年，本公司將持續發揮測錄定一體化、地質工程一體化優勢，精準對接客戶需求、創新服務模式，重點打造油藏一體化、區塊一體化總包等規模陣地，進一步推廣應用鑽井優化、旋導、牽引器等特色技術；在地熱、煤層氣等市場逐步推廣遠程測控施工模式，全力打造低成本競爭力。聚焦國家深海遠海油氣勘探開發戰略，做實海洋地質測控中心，穩步擴大海上油服市場；瞄準科威特、沙特等海外市場，加快推進定向、旋導業務准入資審，實現測錄定業務一體化發展。全年計劃完成測井25,455萬標準米，計劃完成錄井進尺847萬米。

##### 4、井下特種作業服務

2026年，本公司將堅持專業化發展理念，持續加大低成本技術攻關與應用，推進井下作業生產組織模式變革，有效提升運行管理效能。推廣應用175MPa超高壓壓裂和測試裝備、壓裂無限級滑套、重建井筒重複壓裂技術和連續油管側鑽技術等，持續攻關「深地工程」完井試油氣測試技術，重點支撐勝利、復興和蘇北頁岩油規模上產，保障四川盆地、塔里木盆地和鄂爾多斯盆地等重點區域天然氣產量持續增長，全年壓裂施工效率同比提高5%。推動難動用合作開發提質擴面，重點推進東部常規油和頁岩油、四川盆地致密氣和頁岩油氣、鄂爾多斯盆地致密油氣等合作建產，加快儲量動用，有效盤活隊伍、增加工作量，力爭合作開發新建產能同比提高10%。計劃完成井下作業5,615井次。

## 第四節 董事會報告

### 5、工程建設服務

2026年，本公司將繼續發揮專業化、一體化優勢，鞏固管道行業領先優勢，積極培育新興業務增長，提高市場份額、穩佔優質市場。在中國石化集團公司市場，提高服務質量，做好普光氣田大灣區塊增壓工程、大沙壩油庫遷建工程等項目建設。在國內外市場重點建設好川氣東送二線、長石線、淮東線、甬紹幹線西段、蘇皖豫幹線項目二標等重點長輸管道主體工程；重點跟蹤國家管網集團虎林—長春八條支線、山東管網北幹線（二期）等項目。在洞庫儲能、風光電新能源、輸氫製氫、CCUS、航煤管道及海洋工程等領域，加速新興業務佈局，實施多元化、差異化發展戰略。全年國內計劃新签合同額人民幣206億元。

### 6、國際業務

2026年，本公司將以市場佈局優化與業務轉型升級為主線，做優做强成熟規模市場，開拓攻堅潛力規模市場，全面提升國際業務競爭力與可持續發展能力。沙特市場，密切跟蹤沙特阿美公司新招標物探項目，滾動開發油氣管道及站場升級類項目，接續拓展市政項目。科威特市場，全力運行好科威特南部鑽井大包項目，並以鑽井大包項目為牽引，帶動更多技術服務產品進入中東市場。厄瓜多爾市場，精細化管理鑽井總包項目，重點關注厄瓜多爾國家石油公司油田綜合服務項目，積極擴大規模，穩固市場份額。墨西哥市場，全力做好新招標三維物探項目投標工作，力爭中標關停井復產及生產維護項目。烏干達市場，聚焦道達爾重點TILENGA LPG項目，持續深化合作，全力爭取後續EPC項目落地。阿爾及利亞市場，錨定核心業主，以鑽井、非常規油氣開發、一體化服務為主要攻堅方向，加大市場開拓力度。伊拉克市場，緊跟中資企業投資方向，深化合作關係，聚焦重點業主項目信息，積極參與投標。

### 7、科技開發


2026年，本公司將堅持創新驅動發展戰略，圍繞「兩深一非一老」勘探需求，加快新型油氣勘探開發國家科技重大專項等國家項目、中國石化集團公司「十條龍」項目攻關，突破連續管鑽井複合作業機、套後聲波測井、寬頻節點採集儀等關鍵技術裝備，全力破解勘探開發工程瓶頸難題。大力推廣旋轉地質導向、長輸管道全自動焊接、全節點地震採集、Idrilling（應龍）科學鑽井系統等新技術，規模轉化鑽機管柱自動化裝備、鑽井液處理劑、隨鑽測量儀器等17類核心產品。強化數智賦能，加快石油工程數據資源中心建設，加快物探、鑽井、井下、測錄定、地面工程等五大專業人工智能場景項目建設，打造一批數智化作業隊。積極開展勝利電廠百萬噸二氧化碳捕集設計、烏蘭察布至京津冀輸氫管道前期設計、光伏發電系統設計及數字孿生技術、深遠海大容量浮式風電平台、氫能制儲輸用等新能源新業務，培育新的經濟增長極。

### 8、內部改革和管理

2026年，本公司將深度優化人力、裝備等核心資源，大力控本減費，全力提升低成本發展能力。一是持續推進瘦身健體。加快打造「敏捷型」組織，壓扁管理層級，持續優化隊伍規模，全年壓減各類機構50個以上，壓減作業隊伍30支以上。二是深度優化人力資源。修訂五大專業定員標準，強化技術人員區域共享，加大跨單位、跨專業、跨區域用工餘缺調劑力度，全年調劑1.2萬人次以上，業務承攬輸出約1萬人。三是統籌盤活裝備資產。加大裝備統籌和修舊利廢，用好產融合作手段，全年盤活設備1100台（套）、壓減折舊攤銷人民幣1.3億元。四是強化外委業務管理。擴大「禁止類」業務範圍，開展同質化業務集中招標，提高議價能力，壓降外委費用。全年計劃挖潛降本人民幣8億元。

### 9、資本支出

2026年，本公司計劃安排資本支出人民幣32.4億元，其中固定資產投資人民幣24.1億元。本公司將緊跟勘探開發需求，持續加大重大核心裝備和核心技術投入，主要安排鑽機更新改造16台，購置物探節點儀器10萬道，壓裂設備30台，自研9台隨鑽三維邊界探測儀和旋轉導向系統，建造1座海洋鑽井平台等；積極優化投資結構，加快低碳綠色發展步伐，持續推動核心裝備電動化、自動化升級改造，加大高端化、數智化轉型投入。同時，健全內部市場化運營機制，多元化推動高價值設備調劑盤活，實現效益最大化。



### (三) 可能面對的風險

本公司在生產經營過程中，積極採取各種措施規避各類風險，但在實際生產經營過程中並不可能完全排除下述各類風險和不確定性因素的發生。

#### 1、油價下跌和市場競爭風險

全球經濟波動和需求變化對油氣市場有直接影響，2026年世界經濟復甦動能不足，經濟不確定性攀升，加之「歐佩克+」戰略調控與非「歐佩克+」產油國產能持續釋放的博弈或將加劇供應寬鬆壓力，導致國際油價承壓下行。油價下行壓力加大將影響油氣企業的資本支出計劃，進而對油田服務市場產生連鎖反應。從行業競爭格局來看，油田服務市場參與者眾多，供大於求的局面仍然存在，競爭愈發激烈，再加上可能存在部分國家或地區對當地油田服務企業的保護，油田服務市場仍面臨較大的競爭壓力，市場競爭風險仍是本公司需要面對的風險。

#### 2、健康安全環保風險

國內外政府對安全環保監管持續保持高壓態勢，本公司面臨的安全環保合規壓力持續增大。本公司作業量持續處於高位，海外高端客戶群體不斷擴充，新工藝、新裝備、新技術加速應用，非常規油氣鑽完井、超深井等重難點項目持續增多，對本公司的安全風險管控和作業質量保障能力提出了更高要求。同時，地震、颶風等自然災害以及突發性公共衛生事件會對本公司的財產、人員造成損害，並有可能影響本公司的正常生產經營。本公司已實行了嚴格的HSE管理體系，努力規避各類事故的發生，但仍不能完全避免此類突發事件可能帶來的經濟損失。

#### 3、海外經營風險

本公司在世界多個國家和地區開展經營活動，與當地政府、企業、人員交流密切。由於受到經營所在國各種地緣政治、經濟、宗教、人文、政策變化、法規差異等因素影響，包括政治不穩定、財稅政策不穩定、進入壁壘、合同違約、稅務糾紛、法律糾紛、商秘糾紛或洩露、技術裝備和信息能力無法滿足競爭需求等，可能加大本公司境外業務拓展及經營的風險。

#### 4、匯率風險

由於本公司持有美元債務以及在境外多個國家和地區開展業務，涉及多種貨幣的收支活動，人民幣兌相關外幣的匯率波動及貨幣間的兌換會影響公司運營成本，本公司通過對匯率走勢進行定期研究和分析，跟蹤本公司匯兌風險敞口，管控匯率風險。

### 七、公司因不適用準則規定或國家秘密、商業秘密等特殊原因，未按準則披露的情況和原因說明

適用  不適用

## 第四節 董事會報告

### 八、資產、負債、權益及現金流量（節錄自按照國際財務報告準則編製之合併財務報表）

本集團的主要資金來源是經營活動、短期及長期借貸，而資金主要用途為經營支出、資本開支及償還短期和長期借款。

#### （一）資產、負債及權益情況


	於2025年12月31日	於2024年12月31日	變化率
	人民幣千元	人民幣千元	%
總資產	77,254,593	77,340,105	-0.1
流動資產	44,436,777	43,419,968	2.3
非流動資產	32,817,816	33,920,137	-3.2
總負債	67,988,891	68,691,303	-1.0
流動負債	66,299,176	68,193,782	-2.8
非流動負債	1,689,715	497,521	239.6
本公司股東應佔總權益	9,254,404	8,648,802	7.0

總資產人民幣77,254,593千元，比2024年末減少人民幣85,512千元。其中：流動資產人民幣44,436,777千元，比2024年末增加人民幣1,016,809千元，主要是現金及現金等價物增加人民幣1,222,649千元，合同資產及履約成本增加人民幣312,828千元，應收賬款減少人民幣2,120,259千元、應收款項融資增加人民幣1,472,045千元綜合影響所致。非流動資產人民幣32,817,816千元，比2024年末減少人民幣1,102,321千元，主要是合營公司的權益減少人民幣106,742千元，由於計提折舊物業、廠房及設備減少人民幣459,402千元，計提攤銷其他非流動資產減少人民幣432,925千元。

總負債人民幣67,988,891千元，比2024年末減少人民幣702,412千元。其中：流動負債人民幣66,299,176千元，比2024年末減少人民幣1,894,606千元，主要是由於短期借款增加人民幣5,575,031千元，應付票據及貿易應付款項減少人民幣6,863,811千元，合同負債減少人民幣292,216千元綜合影響所致。非流動負債人民幣1,689,715千元，比2024年末增加人民幣1,192,194千元，主要是由於長期借款增加人民幣1,144,107千元，遞延收益增加人民幣59,282千元綜合影響所致。

本公司股東應佔總權益為人民幣9,254,404千元，比2024年末增加人民幣605,602千元，主要是由於2025年本公司權益持有人應佔盈利人民幣695,544千元所致。

於2025年12月31日，本集團資產負債率為88.0%，而於2024年12月31日為88.8%。



### (二) 現金流量情況

下表列示了本集團2025年及2024年現金流量表主要項目。

現金流量主要項目	2025年	2024年
	人民幣千元	人民幣千元
經營活動所得現金淨額	6,645,946	3,100,854
投資活動所用現金淨額	(2,534,882)	(3,458,464)
融資活動(所用)/所得現金淨額	(2,835,109)	1,044,645
現金及現金等價物增加/(減少)淨額	1,275,955	687,035
匯率變動影響	-53,307	-34,435
年初結存的現金及現金等價物	3,441,398	2,788,798
年末結存的現金及現金等價物	4,664,046	3,441,398

2025年，本集團經營活動所得現金淨額為人民幣6,645,946千元，同比減少現金流出人民幣3,545,092千元。主要原因是加大應收款項清收業主資金結算向好導致銷售商品、提供勞務收到的現金增加，開展供應商反向保理、經營付現重分類至籌資付現導致購買商品和接受勞務的現金流出減少。

2025年，本集團投資活動所用現金淨額為人民幣2,534,882千元，同比減少現金流出人民幣923,582千元，主要原因是開展供應商反向保理、投資付現重分類至籌資付現導致購建固定資產等長期資產的現金流出同比减少。

2025年，本集團融資活動所用現金淨額為人民幣2,835,109千元，同比增加現金流出人民幣3,879,754千元，主要原因是開展供應商反向保理，經營付現重分類至籌資付現導致償還債務的現金流出同比增加。

### (三) 銀行及關聯公司借款

於2025年12月31日，本集團銀行及關聯公司借款為人民幣22,709,141千元(2024年：人民幣22,713,925千元)，上述借款全部為固定利率人民幣短期借款。

### (四) 資本負債比率

本集團2025年12月31日的資本負債比率為73.4%(2024年12月31日：69.8%)。資本負債比率的計算方法為： $(\text{有息債務} - \text{現金及現金等價物}) / (\text{有息債務} - \text{現金及現金等價物} + \text{股東權益})$ 。

## 九、香港聯交所上市規則要求披露的財務信息

### (一) 資產押記

截至2025年12月31日止年度，本集團不存在資產押記情況。

### (二) 外匯風險管理

本年報按國際財務報告會計準則編製之財務報表附註41。

### (三) 財務摘要

本集團於過往五年之業績及資產負債摘要(節錄自按國際財務報告會計準則編製之財務報表)列載於本年報「公司簡介和主要財務指標」章節。

本集團於過往三年之業績及資產負債摘要(節錄自按中國企業會計準則編製之財務報表)列載於本年報「公司簡介和主要財務指標」章節。

## 第四節 董事會報告

### (四) 儲備

本報告期內，本集團之儲備變動詳情列載於本年報按國際財務報告會計準則編製之財務報表附註29。

### (五) 固定資產

本報告期內，本集團固定資產變動情況列載於本年報按國際財務報告會計準則編製之財務報表附註17。

### (六) 銀行貸款及其他借貸

本集團截至2025年12月31日止的銀行貸款及其他借貸詳情載於本年報按國際財務報告會計準則編製之財務報表附註34。

### (七) 退休計劃

有關本集團退休計劃之運作詳情列載於本年報按國際財務報告會計準則編製之財務報表附註16。

### (八) 所得稅稅率

於截至2025年12月31日止十二個月，本集團所得稅費用為人民幣539,242千元（2024年：人民幣500,917千元）。實際所得稅率變動主要是由於：本集團在其有業務活動的境外國家及地區繳納稅款。

### (九) 資本化之利息

截至2025年12月31日止年度，本集團無資本化之利息。

### (十) 捐贈事項

本報告期內，本集團捐贈款項約為人民幣1,289千元。

### (十一) 公司的環境政策及表現

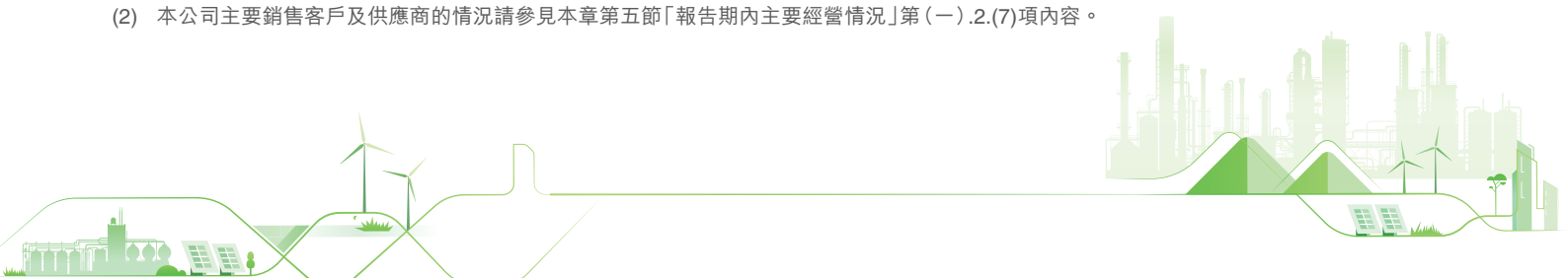
- (1) 公司的環境政策：本公司以生態文明建設和綠色低碳戰略為引領，持續開展清潔生產、節能減排、綠色企業創建、碳達峰行動和無廢企業建設，深入開展碧水、藍天、淨土環保專項行動，能源環境工作成效持續提升。
- (2) 2025年，本公司未被列入中國環保部門公佈的污染嚴重企業名單，不存在重大環保或其他重大社會安全問題。
- (3) 本公司已建立全面的環境影響評估系統，以進一步加強環境管控。2025年本公司沒有發生環境污染事故。

### (十二) 法律及規例遵守情況

- (1) 對本公司有重大影響的有關法律及規例的詳情請參見本公司於上交所網站www.sse.com.cn和香港聯交所網站日期為2014年10月27日有關本次重大資產重組之通函中附錄一監管綜述對主要法律法規的披露。
- (2) 2025年本公司嚴格遵守了對本公司有重大影響的有關法律及規例，並未因違反重大法律及規例受到投訴、罰款及制裁的情況。

### (十三) 本公司重要僱員、顧客及供貨商

- (1) 本公司僱員、顧客及供貨商對本公司的興盛沒有重大影響。
- (2) 本公司主要銷售客戶及供應商的情況請參見本章第五節「報告期內主要經營情況」第(一).2.(7)項內容。



### (十四) 管理合約

本報告期內，本公司並無就整體或任何重要業務的管理及行政工作簽訂或存在任何合約。

### (十五) 優先購買權

本公司《公司章程》或中國法律均無訂明關於優先購買權的條款。

### (十六) 股份回購、出售及贖回

具體內容請參見第七章第八項「股份回購在報告期的具體實施情況」。

### (十七) 董事於競爭業務的利益

本公司部分董事在中國石化集團公司及其子公司有任職情況。詳情請參見本年報第五章「公司治理、環境和社會」中第三節「董事和高級管理人員的情況」。

### (十八) 董事的合約權益

各董事在本公司或任何附屬公司於年內及年度結束時所訂立或存在之重大交易、安排或合約中，概無擁有任何實際直接或間接的重大權益。

### (十九) 董事服務合約

本公司董事與本公司或其任何附屬公司之間概無訂立本公司於一年內不能免付賠償（法定賠償除外）而終止的合約。

### (二十) 獲准許彌償條文

本報告期內，本公司為董事購買責任保險以減少董事在正當履職過程中可能發生的損失。獲准許彌償條文的規定載於為董事購買的責任保險內，有關保險會就董事履職中的過失行為可能面對法律訴訟產生的相關費用而作出賠償。

### (二十一) 股票掛鈎協議

截至2025年12月31日止，本公司並無訂立任何股票掛鈎協議。

承董事會命

吳柏志

董事長

中國北京，2026年3月16日

## 第五節 公司治理、環境和社會

### 一、公司治理相關情況說明

本報告期內，公司嚴格遵守境內外監管規定和《公司章程》，堅持規範運作，依法合規經營，持續提升公司治理水平。為落實國資委關於深化國有企業監事會改革的決策部署，進一步完善現代企業治理體系，公司系統修訂了《公司章程》《股東會議事規則》《董事會議事規則》，由董事會審計委員會行使監事會職權，實現監督效能無縫銜接；獨立董事履職盡責，積極發揮「參與決策、監督制衡、專業諮詢」作用，認真審議決策事項，開展海上業務專題調研，為公司改革發展建言獻策；注重股東回報，發佈2024年度「提質增效重回報」行動方案的評估報告，順利完成首次A股股份回購，提升公司價值和股東權益。

公司堅持價值導向，高質量做好信息披露，增加透明度；拓展投資者溝通廣度和深度，提升溝通成效，常態化組織業績說明會，多渠道與各類投資者進行交流，舉辦海上業務投資者反向路演，取得良好市場反饋。強化環境、社會和管治(ESG)工作，加強生態環境保護工作，助力鄉村振興，積極履行企業社會責任；不斷提高黨建工作質量，提振廣大員工精氣神，加強紀檢監察和監督工作，助力董事會各項決策部署有效落實，推動公司高質量發展。

本報告期內，公司治理符合各上市地監管機構及證券交易所發佈的有關上市公司治理的規範性文件要求。公司按照監管要求及公司規定開展內幕信息及知情人管理，持續優化內幕信息管理機制，提升內幕信息知情人合規意識，做好內幕信息及內幕知情人登記工作。報告期內未發現內幕信息知情人利用內幕信息買賣公司股票的情況。


本公司將繼續嚴格按照《中華人民共和國公司法》《中華人民共和國證券法》《上市公司信息披露管理辦法》、境內外上市規則等法律法規及相關規章的要求，不斷完善公司各項管理制度，提升公司的規範運作和治理水平，維護公司及全體股東合法利益，促進公司持續健康的發展。

### 二、公司控股股東、實際控制人在保證公司資產、人員、財務、機構、業務等方面獨立性的具體措施，以及影響公司獨立性而採取的解決方案、工作進度及後續工作計劃

適用  不適用

控股股東、實際控制人及其控制的其他單位從事與公司相同或者相近業務的情況，以及同業競爭或者同業競爭情況發生較大變化對公司的影響、已採取的解決措施、解決進展以及後續解決計劃

適用  不適用



## 第五節 公司治理、環境和社會

### 三、董事和高級管理人員的情況

#### (一) 報告期內董事、高級管理人員持股變動及薪酬情況

姓名	職務	性別	年齡	任期起始日期	任期終止日期	年初 持股數 (股)	年末 持股數 (股)	變動 原因	報告期內 從公司獲得 的稅前薪酬 總額 (人民幣元)	是否在 公司關聯方 獲取薪酬
吳柏志	董事長 執行董事	男	55	2024年6月12日	2027年6月11日	0	0	無變化	932,860	否
張建闊	總經理 執行董事	男	51	2023年12月8日 2024年6月12日	2027年6月11日	0	0	無變化	894,935	否
王敏生	非執行董事	男	52	2025年12月18日	2027年6月11日	0	0	無變化	-	是
章麗莉	非執行董事	女	51	2024年6月12日	2027年6月11日	0	0	無變化	-	是
杜坤	非執行董事	男	47	2024年6月12日	2027年6月11日	0	0	無變化	-	是
鄭衛軍	獨立非執行董事	男	59	2021年2月2日	2027年2月1日	0	0	無變化	200,000	否
王鵬程	獨立非執行董事	男	55	2024年6月12日	2027年6月11日	0	0	無變化	200,000	否
劉江寧	獨立非執行董事	女	46	2024年6月12日	2027年6月11日	0	0	無變化	200,000	否
張從邦	副總經理	男	55	2023年12月8日	2027年6月11日	0	0	無變化	1,019,159	否
程中義	總會計師 總法律顧問	男	49	2021年4月27日	2027年6月11日	0	0	無變化	806,492	否
孫丙向	副總經理	男	54	2021年8月3日	2027年6月11日	50,300	50,300	無變化	782,947	否
柯越華	董事會秘書	男	55	2024年8月20日	2027年6月11日	0	0	無變化	794,212	否
徐可禹	原非執行董事	男	37	2024年6月12日	2025年7月8日	0	0	無變化	-	否

註：吳柏志先生、張建闊先生、張從邦先生、程中義先生、孫丙向先生、柯越華先生2025年均領取12個月薪酬，鄭衛軍先生、王鵬程先生、劉江寧女士領取12個月袍金。

## 第五節 公司治理、環境和社會

### 報告期末在任董事、高級管理人員簡介

#### 董事

**吳柏志\***，55歲，董事長、黨委書記。吳先生是正高級工程師，博士研究生畢業。吳先生1993年加入中國石化集團公司勝利石油管理局，歷任勝利石油管理局井下作業三公司副經理、勘探開發監理部副主任、採油工程處副處長、致密油藏開發項目部主任、採油工程處處長、工程技術管理中心主任、安全總監等職務；2017年1月任中國石化集團公司安全監管局副局長；2018年11月任中石化中原石油工程有限公司總經理、黨委副書記；2021年4月任中石化經緯有限公司執行董事、黨委書記、總經理；2023年9月任中石化經緯有限公司執行董事、黨委書記；2025年12月起任中國石化集團公司副總工程師、中國石化副總工程師。2024年4月起任本公司黨委書記。2024年6月起任本公司董事長、執行董事。

**張建闊\***，51歲，總經理、執行董事。張先生是正高級工程師，碩士學位。張先生1999年加入中國石化集團公司勝利石油管理局，歷任勝利石油管理局黃河鑽井總公司鑽井四公司副經理、鑽井三公司經理、黃河鑽井總公司副總工程師、副經理、經理等職務；2018年12月任中石化勝利石油工程有限公司副總經理；2020年10月任本公司副總經理；2022年6月任中國石化油田勘探開發事業部副總經理。2023年12月起任本公司總經理。2024年6月起任本公司執行董事、總經理。


**王敏生\***，52歲，非執行董事。王先生是正高級工程師，博士研究生畢業。王先生1995年加入中國石化集團公司勝利石油管理局，歷任中國石化集團公司石油工程技術研究院有限公司戰略規劃研究所副所長、所長、副總工程師等職務；2020年5月任中國石化集團公司石油工程技術研究院有限公司副總經理，中國石化石油工程技術研究院副院長；2025年8月起任中國石化石油工程技術研究院院長；2025年8月起任中國石化集團公司石油工程技術研究院有限公司董事、總經理；2025年12月起任本公司非執行董事。

**章麗莉\***，51歲，非執行董事。章女士是正高級會計師，本科畢業。章女士1995年加入中國石化天津分公司，歷任中國石化集團公司化工銷售有限公司財務處處長、處長等職務；2018年4月任中國石化廣西石油分公司總會計師；2020年12月任中國石化北京燕山分公司總會計師；2022年12月起任中國石化集團公司財務部副總經理。2024年9月起兼任中石化石油機械股份有限公司董事；2024年6月起任本公司非執行董事。

**杜坤\***，47歲，非執行董事。杜先生是高級工程師，碩士學位。杜先生2000年加入中國石化集團公司勝利石油管理局，歷任中石化勝利石油工程有限公司延安項目管理部經理（按中層副職管理）、涪陵項目管理部經理（按中層副職管理）、西南分公司經理兼涪陵項目管理部經理等職務；2020年12月任中石化勝利石油工程有限公司副總經理；2022年8月任本公司副總經理；2024年4月起任中國石化油田勘探開發事業部副總經理。2024年6月起任本公司非執行董事。

**鄭衛軍\***，59歲，獨立非執行董事。工商管理碩士研究生畢業，註冊會計師、註冊稅務師、高級會計師，中國註冊會計師協會資深會員，全國註冊會計師行業領軍人才，中央財經大學會計學院碩士研究生課外導師。2001年11月至2023年9月任信永中和會計師事務所合夥人、管委會委員，2023年10月起任信永中和國際投資集團有限公司監事會監事，2018年9月起任香港和慧集團有限公司董事，2021年7月起任上海耀皮玻璃集團股份有限公司獨立董事，2023年4月起任華創雲信數字技術股份有限公司獨立董事。2021年2月起任本公司獨立非執行董事，2024年6月續任本公司獨立非執行董事。

**王鵬程\***，55歲，獨立非執行董事。博士學位，現任北京工商大學商學院教授、博士生導師，兼任中國會計學會企業會計準則專業委員會主任委員，財政部首屆可持續披露準則諮詢專家，中國上市公司協會ESG專業委員會專家委員及財務總監專業委員會副主任委員、獨立董事專業委員會委員，北京市上市公司協會獨立董事專業委員會副主任委員等職務。王先生曾先後擔任天健會計師事務所合夥人、德勤會計師事務所合夥人、安永會計師事務所大中華區審計服務首席運營官及審計服務主管合夥人。2023年8月起擔任中國人民保險集團股份有限公司獨立董事、董事會審計委員會主任委員、提名薪酬委員會委員和關聯交易控制委員會委員。2026年1月起擔任上海稀宇科技有限公司(MiniMax Group Inc.)獨立董事。2024年6月起任本公司獨立非執行董事。



## 第五節 公司治理、環境和社會

劉江寧<sup>#</sup>，46歲，獨立非執行董事。現任對外經濟貿易大學共同富裕研究院副院長、教授、博士生導師。劉女士是山東大學法學博士，北京大學經濟學博士後。劉女士2017年10月被教育部推選為「全國高校思想政治理論課教學能手」榮譽稱號，並獲得2018年度、2019年度「中國青年經濟學者優秀論文」獎。主要研究領域為中國特色社會主義經濟理論與實踐。2024年6月起任本公司獨立非執行董事。2024年11月起兼任山東金嶺礦業股份有限公司獨立董事，2025年12月起兼任中國巨石股份有限公司獨立董事。

### 高級管理人員

張從邦，55歲，副總經理（按大一型企業正職管理）。張先生是正高級工程師，本科畢業。張先生1991年加入中國石化集團公司中原石油勘探局，歷任中國石化集團國際石油工程有限公司沙特分公司副總經理、科威特分公司總經理、中國石化集團國際石油工程有限公司副總工程師兼科威特分公司總經理、阿聯酋子公司總經理、阿布扎比分公司總經理等職務；2019年7月任中國石化集團國際石油工程有限公司副總經理；2020年12月任中國石化集團國際石油工程有限公司總經理、黨委副書記；2023年12月起任中國石化集團國際石油工程有限公司董事、黨委書記。2023年12月起任本公司副總經理（按大一型企業正職管理）。

程中義，49歲，總會計師、總法律顧問。程先生是高級會計師，工程碩士。程先生1998年加入中國石化集團公司勝利石油管理局，歷任中石化勝利石油工程有限公司財務計劃處副處長兼海外工程管理中心總會計師、財務計劃處處長等職務；2018年4月任中石化石油工程地球物理有限公司總會計師；2020年5月任中石化共享服務有限公司副總經理。2021年4月起任本公司總會計師；2021年8月至2024年8月兼任本公司董事會秘書；2024年6月起兼任本公司總法律顧問。

孫丙向，54歲，副總經理。孫先生是高級工程師，碩士研究生畢業。孫先生1993年加入地質礦產部西南石油地質局，歷任中國石化川氣東送建設工程（指揮部）工程技術部綜合管理處副處長、中國石化集團公司石油工程管理部科技信息處副處長、石油工程公司技術發展部副經理等職務；2018年1月任本公司科技信息部副經理；2018年8月任本公司科技信息部副經理（按中層正職管理）；2020年7月任本公司科技信息部經理；2021年8月起任本公司副總經理。

柯越華，55歲，董事會秘書。柯先生是正高級經濟師，碩士學位。柯先生1992年加入中國石化集團公司勝利石油管理局，歷任中國石化集團國際石油勘探開發有限公司計劃財務部、計劃管理項目經理、計劃發展部副經理，中國石化集團國際石油工程有限公司人力資源部副經理、人力資源部經理、計劃經營部經理等職務；2012年11月任石油工程公司企管法律部經理；2013年1月至2015年11月兼任法律事務中心主任；2015年3月任本公司企業改革管理部經理；2018年1月任本公司改革發展部經理；2019年12月至2025年2月任本公司副總經濟師兼改革發展部經理；2022年5月起任本公司企業改革管理首席專家；2024年8月起兼任本公司董事會秘書。

## （二）報告期內董事、高級管理人員的任職情況

### 1. 在股東單位任職情況

任職人員姓名	股東單位名稱	在股東單位擔任的職務	任職起始日期	任職終止日期
章麗莉	中國石化集團公司	財務部副總經理	2022年12月	-
杜坤	中國石化集團公司	油田勘探開發事業部副總經理	2024年4月	-

# 為執行董事  
\* 為非執行董事  
+ 為獨立非執行董事

## 第五節 公司治理、環境和社會

### 2. 在其他單位任職情況

任職人員姓名	其他單位名稱	在其他單位擔任的職務	任期起始日期	任期終止日期
張建闊	中石化石油工程技術研究院有限公司	董事	2023年4月	—
王敏生	中國石化集團公司石油工程技術研究院有限公司	董事、總經理	2025年8月	—
	中國石化石油工程技術研究院	院長	2025年8月	—
	中石化石油工程技術研究院有限公司	董事長、總經理	2025年8月	—
章麗莉	中石化石油機械股份有限公司	董事	2024年9月	—
程中義	中國石化財務有限公司	監事	2021年5月	2025年12月
孫丙向	中石化石油工程技術研究院有限公司	董事	2021年11月	—
	中石化石油機械股份有限公司	董事	2024年9月	—

### (三) 董事、高級管理人員薪酬情況

董事、高級管理人員薪酬的決策程序	本公司2025年度董事薪酬經董事會薪酬委員會、董事會審議通過後提呈股東會批准。高級管理人員薪酬經董事會薪酬委員會審議通過後提呈董事會批准。
董事在董事會討論本人薪酬事項時是否回避	是
薪酬與考核委員會或獨立董事專門會議關於董事、高級管理人員薪酬事項發表建議的具體情況	2026年3月13日，本公司召開第十一屆董事會薪酬委員會第五次會議，審議通過關於公司2025年度董事及高級管理人員薪酬的議案，未提出異議。
董事、高級管理人員薪酬確定依據	主要是董事、高級管理人員的職責、責任以及公司的業績決定。
報告期末全體董事、高級管理人員實際獲得薪酬的考核依據和完成情況	主要是董事、高級管理人員的職責、責任以及公司的業績決定。
報告期末全體董事、高級管理人員實際獲得薪酬的遞延支付安排	無
報告期末全體董事、高級管理人員實際獲得薪酬的止付追索情況	無
董事、高級管理人員薪酬的實際支付情況	人民幣5,830,605元
報告期末全體董事、高級管理人員實際獲得的薪酬合計	人民幣5,830,605元



## 第五節 公司治理、環境和社會

### (四) 報告期內公司董事、監事、高級管理人員變動情況

姓名	擔任的職務	變動情形	變動原因
王敏生	非執行董事	選舉	股東會選舉
徐可禹	原非執行董事	離任	個人工作調整
王軍	原監事會主席	離任	取消監事會
張昆	原監事	離任	取消監事會
張曉峰	原監事	離任	取消監事會
李偉	原監事	離任	取消監事會
張宗禎	原職工代表監事	離任	取消監事會
張百靈	原職工代表監事	離任	取消監事會
王中紅	原職工代表監事	離任	取消監事會

由於工作調整，徐可禹先生已於2025年7月8日辭任本公司非執行董事職務；由於本公司2025年第一次臨時股東會審議通過了《關於修訂公司章程及其附件暨取消監事會的議案》，本公司第十一屆監事會主席王軍先生，監事張昆先生、張曉峰先生、李偉先生，職工代表監事張宗禎先生、張百靈先生、王中紅先生分別離任，自2025年12月18日即刻生效。

本公司對徐可禹先生、王軍先生、張昆先生、張曉峰先生、李偉先生、張宗禎先生、張百靈先生及王中紅先生在任職期間的辛勤工作及所作的貢獻表示衷心的感謝。

經2025年12月18日召開的本公司2025年第一次臨時股東會選舉，王敏生先生獲選為第十一屆董事會董事，任期自2025年12月18日至第十一屆董事會屆滿之日(2027年6月11日)止，王敏生先生確認明白其作為上市公司董事的責任，並於2025年12月18日取得《上市規則》第3.09D條所述的法律意見。

### (五) 近三年受證券監管機構處罰的情況說明

適用  不適用

## 四、董事履行職責情況

### (一) 董事參加董事會和股東會的情況

董事姓名	是否獨立董事	參加董事會情況							參加股東會情況
		本年應參加董事會次數	親自出席次數	以通訊方式參加次數	委託出席次數	缺席次數	是否連續兩次未親自參加會議	出席股東會的次數	
吳柏志	否	4	3	0	1	0	否	4	
張建闊	否	4	4	0	0	0	否	1	
王敏生	否	0	0	0	0	0	否	1	
章麗莉	否	4	4	0	0	0	否	3	
杜坤	否	4	3	0	1	0	否	1	
鄭衛軍	是	4	4	0	0	0	否	3	
王鵬程	是	4	4	0	0	0	否	4	
劉江寧	是	4	3	0	1	0	否	4	
徐可禹	否	2	2	0	0	0	否	0	
年內召開董事會會議次數								4	
其中：現場會議次數								2	
通訊方式召開會議次數								1	
現場結合通訊方式召開會議次數								1	

### (二) 董事對公司有關事項提出異議的情況

本報告期內，本公司董事未對本公司2025年度的董事會議案及其他非董事會議案事項提出異議。

有關獨立董事履職情況詳見刊載於上交所和香港聯交所網站的《中石化石油工程技術服務股份有限公司獨立董事2025年度述職報告》。

## 第五節 公司治理、環境和社會

### 五、董事會下設專門委員會情況

#### (一) 董事會下設專門委員會成員情況

專門委員會類別	成員姓名
戰略委員會	主任：吳柏志，委員：張建闊、杜坤、王鵬程
審計委員會	主任：鄭衛軍，委員：章麗莉、王鵬程、劉江寧
薪酬委員會	主任：劉江寧，委員：杜坤、鄭衛軍、王鵬程
提名委員會	主任：王鵬程，委員：吳柏志、鄭衛軍、劉江寧

#### (二) 報告期內召開9次會議


會議名稱	召開日期	會議內容
第十一屆董事會審計委員會第四次會議	2025年1月15日	1.聽取並審議公司審計師立信會計師事務所關於2024年度審計計劃等相關事項；2.聽取公司關於2024年度財務會計報表(未經審計)的有關說明。
第十一屆董事會審計委員會第五次會議	2025年3月14日	1.聽取關於公司2024年經營業績、財務狀況及相關事項的說明；2.聽取了立信會計師事務所和香港立信德豪會計師事務所有限公司對公司分別按中國企業會計準則和國際財務報告準則的2024年財務報告的審計意見，及立信會計師事務所對公司2024年內部控制的審計意見；3.審議通過關於計提長期股權投資減值準備的議案；4.審議通過公司2024年度財務報告；5.審議通過公司2024年年度報告中的財務信息；6.審議通過公司2024年度利潤分配預案；7.審議通過公司2024年度內部控制體系工作報告；8.審議通過《2024年內部控制評價報告》；9.審議通過關於修訂《內部控制手冊(2025年版)》的議案；10.審議通過關於續聘2025年度外部審計機構的議案；11.審議通過關於公司2025年內部審計計劃的議案；12.審議通過關於對立信會計師事務所2024年度履行監督職責情況的報告；13.審議通過《審計委員會2024年度履職情況報告》。
第十一屆董事會審計委員會第六次會議	2025年4月24日	審議通過公司2025年第一季度財務報表。
第十一屆董事會審計委員會第七次會議	2025年8月15日	1.審議通過公司2025年半年度財務報告；2.審議通過關於不派發2025年中期股利的議案；3.審議通過關於公司2025年半年度報告中財務信息的議案；4.審議通過關於公司使用公積金彌補虧損的議案。
第十一屆董事會審計委員會第八次會議	2025年10月28日	審議通過2025年第三季度財務報表。
第十一屆董事會薪酬委員會第二次會議	2025年3月14日	1.審議通過關於公司2024年度董事、監事及高級管理人員薪酬的議案；2.審議通過2024年度薪酬委員會履職情況報告。
第十一屆董事會薪酬委員會第三次會議	2025年8月15日	審議通過關於公司經理層成員2024年度考核兌現及任期激勵方案的議案。
第十一屆董事會薪酬委員會第四次會議	2025年10月28日	審議通過關於公司經理層成員2025年度和2025-2027年任期經營業績考核責任書的議案。
第十一屆董事會提名委員會第三次會議	2025年10月28日	審議通過關於提名王敏生先生為公司第十一屆董事會非執行董事候選人的議案。

審計委員會提出的重要意見和建議如下：

一是加強境外業務風險管理，集中資源深耕可持續發展的國別市場，加強海外履約體系建設，加強重點項目的穿透式管理；密切關注匯率變動，加強資金統籌和管理，持續監控外幣資產及負債的規模，制定具體的應對措施，以最大程度降低面臨的外匯風險；強化海外參股企業、合營公司管理，推動海外業務實現更高質量、更可持續的發展。

二是公司內審部門持續聚焦重點領域、關鍵環節開展審計，提出合理化建議，及時反饋給公司經理層和各位董事；持續提升內部審計質量，抓住問題本質及根源，築牢審計質量「生命線」。

三是強化市值管理，提升投資者回報。以投資者需求為導向，合規做好信息披露，增強投資者體驗；加強與投資者溝通解釋，做好輿情監測，維護公司資本市場形象。



## 第五節 公司治理、環境和社會

### (三) 存在異議事項的具體情況

適用  不適用

### 六、審計委員會發現公司存在風險的說明

適用  不適用

### 七、報告期末母公司和主要子公司的員工情況

#### (一) 員工情況

母公司在職員工的數量	105
主要子公司在職員工的數量	56,971
在職員工的數量合計	57,076
母公司及主要子公司需承擔費用的離退休職工人數	25,040
專業構成	
專業構成類別	專業構成人數
生產人員	31,427
技術人員	17,124
科研人員	3,007
財務人員	1,427
市場與行政人員	3,120
其他人員	971
合計	57,076
教育程度	
教育程度類別	數量(人)
碩士及以上	4,310
大學本科	20,439
大學專科	11,448
其他	20,879
合計	57,076
性別情況	
男性	49,906
女性	7,170
合計	57,076

## 第五節 公司治理、環境和社會

### (二) 薪酬政策

本公司執行由基本薪酬、津補貼、月度和年度績效獎金構成的短期激勵與中長期激勵相結合的薪酬分配體系，針對不同類別和崗位層級人員採取差異化的薪酬激勵計劃，在合理體現公平的同時充分發揮績效考核的激勵約束作用，將薪酬激勵與業績考核結果、崗位責任貢獻掛鉤，合理拉開員工收入差距，激發員工創效活力動力。

### (三) 培訓計劃

本公司高度重視員工培訓工作，以促進全員崗位履職能力提升和員工個人成長為核心，建立了分層分級的培訓管理體系。遵循人才成長與職業發展規律，圍繞公司生產經營中心任務，突出實戰、實用、實效，抓好重點培訓項目、基層關鍵崗位競賽、線上練賽「三項重點舉措」，持續強化安全意識，提升履職本領，充分發揮培訓工作在「提素質、保安全、促發展」中的重要作用，夯實安全平穩生產基礎，全面提升攻堅創效能力，支撐保障本公司高質量發展。

### (四) 勞務外包情況

適用  不適用

## 八、利潤分配或資本公積金轉增預案

### (一) 現金分紅政策的制定、執行或調整情況

本公司現行的現金分紅政策為：公司年度報告期內盈利，及公司累計未分配利潤為正，且公司現金流可以滿足公司正常經營和可持續發展情況下，公司應進行現金分紅，公司每年現金分紅不低於當期實現的歸屬於母公司股東的淨利潤的40%。具體的現金分紅數額由本公司董事會提出建議，並由股東會最終批准。在本公司現金分紅政策的制定及執行過程中，獨立董事盡職履責並發揮了應有的作用，充分反映了中小股東的意見和訴求並維護其合法權益。

由於2025年末母公司未分配利潤為負值，董事會建議2025年度不進行現金股利分配，也不進行資本公積金轉增股本，該預案尚需提交股東會審議。本公司將嚴格執行《公司章程》的分紅政策，一旦具備分紅能力，本公司會按照相關規定履行決策程序，發揮獨立董事作用，切實維護好中小股東的合法權益。

### (二) 現金分紅政策的專項說明

適用  不適用

是否符合公司章程的規定或股東會決議的要求	√ 是 <input type="checkbox"/> 否
分紅標準和比例是否明確和清晰	√ 是 <input type="checkbox"/> 否
相關的決策程序和機制是否完備	√ 是 <input type="checkbox"/> 否
獨立董事是否履職盡責並發揮了應有的作用	√ 是 <input type="checkbox"/> 否
中小股東是否有充分表達意見和訴求的機會，其合法權益是否得到了充分保護	√ 是 <input type="checkbox"/> 否



## 第五節 公司治理、環境和社會

(三) 報告期內盈利且母公司可供股東分配利潤為正，但未提出現金利潤分配預案的，公司應當詳細披露原因以及未分配利潤的用途和使用計劃

適用  不適用

(四) 本報告期利潤分配及資本公積金轉增股本預案

適用  不適用

單位：千元 幣種：人民幣

每10股送紅股數(股)	0
每10股派息數(元)(含稅)	0
每10股轉增數(股)	0
現金分紅金額(含稅)	0
合併報表中歸屬於上市公司普通股股東的淨利潤	658,841
現金分紅金額佔合併報表中歸屬於上市公司普通股股東的淨利潤的比率(%)	0
以現金方式回購股份計入現金分紅的金額	41,965
合計分紅金額(含稅)	41,965
合計分紅金額佔合併報表中歸屬於上市公司普通股股東的淨利潤的比率(%)	6.4

(五) 最近三個會計年度現金分紅情況

適用  不適用

單位：千元 幣種：人民幣

最近三個會計年度累計現金分紅金額(含稅)(1)	0
最近三個會計年度累計回購並註銷金額(2)	41,965
最近三個會計年度現金分紅和回購並註銷累計金額(3)=(1)+(2)	41,965
最近三個會計年度年均淨利潤金額(4)	626,554
最近三個會計年度現金分紅比例(%) (5)=(3)/(4)	6.7
最近一個會計年度合併報表中歸屬於上市公司普通股股東的淨利潤	658,841
最近一個會計年度母公司報表年度末未分配利潤	-1,811,287

九、公司股權激勵計劃、員工持股計劃或其他員工激勵措施的情況及其影響

適用  不適用

## 第五節 公司治理、環境和社會

### 十、董事、高級管理人員報告期內被授予的股權激勵情況

#### 1、現任董事、高級管理人員持有的股票期權情況

適用  不適用

#### 2、董事、原監事、高級管理人員參與齊心共贏計劃的情況

2018年1月25日，本公司分別向中國石化集團公司和齊心共贏計劃非公開發行了1,503,568,702股和23,148,854股有限售條件A股股份。齊心共贏計劃由長江養老保險股份有限公司管理，其份額由本公司部分董事、原監事、高級管理人員及其他核心管理人員認購，認購人數為198人，認購金額合計為人民幣6,065萬元。齊心共贏計劃每1計劃份額的認購價格為人民幣1.00元。齊心共贏計劃的存續期為48個月，自2018年1月25日起算，其中前36個月為鎖定期，後12個月為解鎖期。於2021年1月25日，齊心共贏計劃持有的23,148,854股有限售條件A股股份限售期結束並上市流通。2021年，齊心共贏計劃通過集中競價方式共減持11,574,427股A股股份；並於2025年通過集中競價方式減持11,574,427股A股股份。於本報告期末，齊心共贏計劃未持有本公司A股股份，並已完成清算。

#### 3、董事、原監事及最高行政人員在公司股本中的權益

於2025年12月31日，本公司副總經理孫丙向先生擁有50,300股本公司A股股份，佔本公司已發行A股的0.00037%，佔本公司已發行股份的0.00027%。除上述情形及上文披露的齊心共贏計劃外，本公司董事、原監事及其他高級管理人員概無在本公司或其相聯法團（定義見《證券及期貨條例》第XV部）的股份、相關股份及債券中擁有根據《證券及期貨條例》第XV部第7及8分部而須知會本公司及香港聯交所的權益及淡倉（包括根據《證券及期貨條例》該等章節的規定被視為或當作本公司董事、原監事及最高行政人員擁有的權益或淡倉），而該等權益及淡倉屬應根據《證券及期貨條例》第352條規定記錄於本公司存置的權益登記冊的權益及淡倉，或應根據《上市規則》附錄C3所載《標準守則》須通知本公司和香港聯交所的權益及淡倉。

#### 4、董事服務合約

現任董事與本公司訂立書面合約，主要方面如下：

- (1) 第十一屆董事會董事每份合約的期限詳見本節「報告期內董事、高級管理人員持股變動及薪酬情況」部分。
- (2) 第十一屆執行董事在服務合同項下提供服務的薪酬，按國家有關規定及公司高層管理人員薪酬實施辦法確定。根據前述薪酬實施辦法，薪酬由基薪、業績獎金和中長期激勵組成並參考相應人員的職能、責任和公司的業績確定。獨立非執行董事的袍金為每年人民幣20萬元（稅前）。非執行董事不在公司領取薪酬。

另外，為了保護董事及高級管理人員利益，本公司為董事及高級管理人員購買責任保險。有關獲准許彌償條文的規定載於為董事購買的責任保險內，有關保險會就董事履職中的過失行為可能面對法律訴訟產生的相關費用而作出賠償。

本公司各董事概無與本公司簽訂任何一年內若由本公司終止合約時須作賠償之服務合約（法定賠償除外）。

#### 5、董事於競爭業務的利益

本公司部分董事在中國石化集團公司及其子公司有任職情況。詳情請參見本報告本節《報告期內董事、高級管理人員的任職情況》。

#### 6、董事之合約利益

各董事及與董事有關連的實體在本公司、其任何附屬公司、其控股公司或其控股公司的附屬公司於年內及年度結束時所訂立或存在之重大交易、安排或合約中，概無擁有任何實際直接或間接的重大權益。



## 第五節 公司治理、環境和社會

### 7、董事及高級管理人員特殊待遇

於本報告期內，本公司董事及高級管理人員概無獲享任何特殊待遇。

### 8、報告期內對高級管理人員的考評機制，以及激勵機制的建立、實施情況

本公司薪酬委員會根據董事會確定的年度經營目標、工作管理目標，對高級管理人員進行考核和檢查，並提交董事會審議，逐步建立並不斷嘗試完善對高級管理人員的績效評價標準和激勵約束機制。本報告期內，本公司繼續實施經理層成員任期制和契約化管理，依據2025年及2025-2027年任期相關經營目標，本公司第十一屆董事會第十次會議審議批准了《關於公司經理層成員2025年度和2025-2027年任期經營業績考核責任書的議案》。

### 十一、報告期內的內部控制制度建設及實施情況

2025年，本公司持續完善內部控制體系，加大風險評估力度，優化業務流程，不斷提升防範化解重大風險能力；重視內控體系評估，定期（每年至少一次）向董事會、審計委員會匯報內部控制工作情況，並按照董事會部署開展相關工作，確保內控體系完善，且運行有效。本公司董事會對建立和維護充分的內部控制體系負責。原監事會、審計委員會對董事會建立和實施內部控制進行監督。經理層負責組織領導企業內部控制的日常運行。2025年，董事會已按照《企業內部控制基本規範》、《企業內部控制應用指引》和《企業內部控制評價指引》要求對公司本年度的內部控制進行了評價，於2025年12月31日，不存在重要缺陷和重大缺陷。本公司與財務報告相關的內部控制制度健全、執行有效。

本公司單獨披露內部控制評價報告。2025年度內部控制評價報告已於2026年3月16日獲董事會批准。有關報告詳情請登錄香港聯交所或上交所網站查閱。

報告期內部控制存在重大缺陷情況的說明

適用  不適用

### 十二、報告期內對子公司的管理控制情況

適用  不適用

本公司根據法律法規、《公司章程》和內部控制制度對子公司實施規範化管控。本報告期內，本公司未發生達到重大標準的購買子公司事項，也沒有對子公司的管理控制存在異常的情況。

### 十三、內部控制審計報告的相關情況說明

是否披露內部控制審計報告：是

立信會計師事務所（特殊普通合夥）對本公司截至2025年12月31日的內部控制進行了審計，並出具了標準無保留意見的內部控制審計報告，詳情請參見本公司於2026年3月17日披露的《2025年內部控制審計報告》。

### 十四、納入環境信息依法披露企業名單的上市公司及其主要子公司的環境信息情況

適用  不適用

其他說明

適用  不適用

## 第五節 公司治理、環境和社會

本公司秉承節能環保和綠色低碳發展理念，在本公司《環境保護管理辦法》《污染防治管理辦法》《放射管理辦法》《節能節水管理辦法》等相關能源環境制度的管理下，嚴格落實節能環保法律法規及作業所在國排放標準和國際公約要求；對於危險廢棄物，均交予具有相關資質的單位處置。

目前，本公司排放的污染物主要有尾氣、生活污水、生產廢水、一般工業固體廢物、危險廢物等。尾氣包括各類柴油機械和燃氣、燃油等動力尾氣，排放指標符合施工所在地標準要求；生活污水包括固定場所生活污水和移動性施工現場生活污水，固定生產場所生活污水交由市政管網集中處置，移動性施工現場生活污水推行現場預處置後循環利用；生產廢水包括鑽井、作業等生產工藝產生的廢水，主要進行重複配漿、壓裂液回用、沖洗廢水回收等循環利用處置工藝，無法循環使用的交由環保服務商拉運處置，實現零排放；一般工業固體廢物主要為廢棄水基鑽井泥漿、包裝桶、橡膠件、防滲膜等，危險廢物主要有廢礦油、廢油桶、含油污泥等，均交由具有資質的環保服務商處置。持續落實《陸上鑽井及井下作業現場環境保護標準化建設工作指南》，深化日常監督巡檢，嚴格各類污染物從產生、收集、轉運到最終處置全流程監控，確保生產過程依法合規。2025年，本公司產生的污染物全部依法合規處置，其中一般工業固廢0.9萬噸、危險廢物0.4萬噸、生活污水264.7萬方、鑽井作業廢水103.2萬方。

本公司強化現場能效管理，應用節能和清潔生產技術措施，大力實施能效提升項目。2025年，工業萬元產值綜合能耗0.149噸標煤，同比下降7.5%；本公司積極組織綠色工程公司建設和綠色基層創建，鑽井、作業、物探、工地、測錄定項目部等10個類別829支綠色基層隊中824支通過年度驗收，通過率99%；893套環保衛生間對鑽井隊伍實施全覆蓋，現場使用情況和效果良好，員工工作生活環境持續改善；共有10家子公司獲得「2025年度中國石化綠色企業」稱號，其中3家子公司獲評綠色企業示範單位。


本公司已建立環境應急管理制度，完善環境應急網絡，根據風險評估結果編製環境應急預案並及時修訂，同時按要求備案。建立應急救援隊伍，定期開展應急預案培訓和演練。

根據《中華人民共和國固體廢物污染環境防治法》等有關法律法規要求，本公司持續修訂綠色企業複審評價指標，督導子公司結合自身實際更新完善綠色企業行動計劃和評審考核機制，壓實責任，規範流程，嚴格驗收，加快綠色基層驗收速度，保質保量實施綠色基層建設。

為持續保障空氣質量，落實中央生態環境保護督察重點要求，本公司堅決貫徹「徹底淘汰國I、大幅壓減國II、科學配置國III國IV」思路持續推進裝備迭代，淘汰全部374台國I排放標準機械，淘汰國II排放標準1,072台、改造29台，新增國III國IV機械118台，高排放非道路移動機械佔比降至24.4%，施工過程廢氣排放得到有效控制。

本公司開展井場環保標準化建設，全面分析、識別陸上鑽井及井下作業全過程存在的環境風險，季度制定並落實有針對性的環境風險防控措施，堅持源頭管控，從強化鑽井液和井下壓裂返排液循環回用零外排、規範危廢處置全過程監控、淘汰不達標排放設備、嚴格落實噪聲監測整改防範擾民等方面從嚴落實過程控制和污染防治管理，提升全業務全過程本質環保水平。

本公司精準剖析石油鑽探施工過程中的高碳排放關鍵點，狠抓源頭控制，網電裝置配套規模持續提升，「油改電」進程不斷深化，國內市場基本實現以網電為主，柴油發電機組為輔助的清潔能源利用模式。2025年，本公司所屬子公司結合生產實際，繼續加大網電裝置自有率，推廣節能技術改造等節能項目，能源利用效率持續提高，共使用網電鑽機鑽井1,361口，進尺611.5萬米，推進變壓器節能改造、電動鑽機改造等8個能效提升項目，共替代柴油約31.1萬噸，節約標煤約32.1萬噸，減少排放二氧化碳當量84.1萬噸。公司積極推廣應用二氧化碳增能壓裂技術，利用高壓注入液態二氧化碳造縫，提升儲層滲透性，有效解決傳統壓裂液破膠性能差、返排困難、地層傷害大、水資源浪費與環境污染等問題，減少二氧化碳外環境排放，2025年在東北、中原、勝利、華東、西南等工區實施98口井，注入液態二氧化碳7.6萬方，折合減排二氧化碳當量9.1萬噸。公司聚焦2030年前碳達峰任務目標，在西南、江漢工區放噴環節甲烷回收工程服務24口井，回收甲烷0.93億方，折合減排二氧化碳當量7.6萬噸，有效減少試氣環節溫室氣體外排影響。



### 十五、社會責任工作情況

#### (一) 是否單獨披露社會責任報告、可持續發展報告或ESG報告

√ 適用 □ 不適用

本公司《2025年度可持續發展報告》已於2026年3月16日獲董事會批准。有關報告詳情請登錄香港聯交所或上交所網站查閱。

#### (二) 社會責任具體工作情況

√ 適用 □ 不適用

對外捐贈、公益項目	數量／內容	情況說明
總投入(人民幣萬元)	128.92	<ol style="list-style-type: none"> <li>1. 中石化勝利石油工程有限公司向湖南省桑植縣賀龍中學捐贈人民幣60萬元，支持學校信息化教學升級，設立獎學(教)金，提供心理幫扶和師生研學活動等。</li> <li>2. 中石化中原石油工程有限公司向四川樂山市馬邊彝族自治縣三河口鎮中學捐贈人民幣25.76萬元，開展「姊妹校」幫扶、校園文化建設、愛心捐書、設立獎學(教)金、購買900套校服等。</li> <li>3. 中石化西南石油工程有限公司向四川樂山市馬邊彝族自治縣三河口鎮中心校捐贈人民幣40萬元，配置電腦及多功能複印機16台、730套課桌椅、17個講台、電熱水器40台，開展研學，設立獎學金、助學金等。</li> <li>4. 中石化經緯有限公司向東鄉那勒寺鎮大樹村石化小學捐贈人民幣3.16萬元，配置壁掛式電暖氣、文具等，選派3名駐校輔導員。</li> </ol>
其中：資金(人民幣萬元)	128.92	-
物資折款(人民幣萬元)	-	-
惠及人數(人)	約5,000	無

### 十六、鞏固拓展脫貧攻堅成果、鄉村振興等工作具體情況

√ 適用 □ 不適用

扶貧及鄉村振興項目	數量／內容	情況說明
總投入(萬元)	3,038	—
物資折款(萬元)	3,038	購買鄉村扶貧產品
惠及人數(人)	約28,000	—
幫扶形式(如產業扶貧、就業扶貧、教育扶貧等)	—	教育扶貧、產業扶貧

## 第五節 公司治理、環境和社會

### 十七、其他

√ 適用 □ 不適用

#### 執行香港聯交所《企業管治守則》

本公司在截至2025年12月31日止年度內遵守執行了香港聯交所《企業管治守則》內的守則條文，並將《企業管治守則》列載的原則應用於企業管治架構及常規實踐中，主要情況概述如下：

##### A.1 董事會


- (1) 本公司董事會定期召開會議，履行職責。2025年度董事會共召開四次會議，其中定期會議四次。董事出席董事會及股東會情況詳見本章節之四「董事履行職責情況」。
- (2) 本公司董事會各成員可以提出董事會議案列入會議議程，各位董事有權要求獲得其他相關資料。
- (3) 本公司董事會定期會議在14天前發出會議通知，其它董事會會議通知通常提前10天發出。
- (4) 本公司董事會秘書負責對董事會及其轄下專業委員會會議進行記錄並保管會議記錄。公司章程規定了會議記錄的內容，並規定了會議記錄於會後提交董事審閱簽署的程序。
- (5) 本公司董事會秘書負責持續向董事提供、提醒並確保其了解境內外監管機構有關規定。

##### A.2 主席及行政總裁

- (1) 吳柏志先生現擔任本公司董事長，由本公司董事會選舉產生；張建闊先生擔任本公司總經理，由本公司董事會聘任。本公司章程明確規定了本公司董事長和總經理的各自職責。本公司董事、高層管理人員、主要股東相互之間無任何財務、業務、親屬或其他重要關係。
- (2) 《董事會議事規則》規定了董事獲取決策所需的必要信息和數據的途徑和方法。董事可要求總經理或通過總經理要求公司有關部門提供其決策所需要的數據及解釋。如獨立非執行董事認為必要，可以聘請獨立機構出具獨立意見作為其決策的依據，聘請獨立機構的費用由公司承擔。
- (3) 董事長提倡公開、積極討論的文化，鼓勵董事在董事會會議上就公司重大決策事項充分深入討論，促進董事間維持良好關係。董事長注重與獨立非執行董事的溝通，單獨與獨立非執行董事每年會面至少1次，溝通公司發展戰略、公司治理、經營管理等情况。

##### A.3 董事會組成

- (1) 截至最後實際可行日期，本公司董事會由8名成員組成。各董事會成員均擁有豐富的專業、管治經驗。8名成員中，有2名執行董事、3名非執行董事、3名獨立非執行董事，2名女性成員、6名男性成員。獨立非執行董事人數佔董事會總人數超過三分之一。本公司執行董事和非執行董事具有石油石化專業、大型企業管理經驗背景；獨立非執行董事分別具有財務專家、國際資本運作和經濟研究方面的背景。董事會構成合理，體現了多元化的特點。
- (2) 各位獨立非執行董事對獨立性情況進行了自查，向公司提交了年度確認書，確認他們符合香港《上市規則》第3.13條所載有關獨立性的規定。本公司董事會認為全體獨立非執行董事均為獨立人士。本公司董事會的構成及運作機制保障董事會可獲得獨立且客觀的意見，如公司建立了獨立董事專門會議機制，規定應當披露的關聯交易等事項需要全體獨立董事過半數同意後，方可提交董事會審議。董事會每年評估有關機制的有效性。
- (3) 本公司在所有載有董事姓名的公司通訊中，均明確註明獨立非執行董事身份。本公司現任董事會成員名單已載於本公司網站及香港聯交所網站。



## 第五節 公司治理、環境和社會

### A.4 委任、重選和罷免

- (1) 除職工董事外，本公司其他董事均需經過股東會選舉，每屆任期均為三年，可連選連任。董事會沒有權力委任臨時董事。
- (2) 本公司獨立非執行董事連任時間不超過六年。本公司獨立非執行董事的任期請參見詳見本章節之三「董事和高級管理人員的情況」。
- (3) 對於新委任的董事，本公司均安排專業顧問，準備詳實資料，向其告知各上市地的監管規定，提醒其作為董事的權利、責任和義務。於本年度內獲新委任的董事王敏生先生已於2025年12月18日獲得有資格律師事務所的法律意見，並知悉香港《上市規則》中所有適用於其作為本公司董事的規定以及向香港聯交所作出虛假聲明或提供虛假信息所可能引致的後果。本公司為董事購買責任保險以減少董事正當履職可能發生的損失。

### A.5 提名委員會

- (1) 本公司提名委員會由4名董事組成，其中主任委員由獨立非執行董事王鵬程先生擔任，委員由董事長吳柏志先生、獨立非執行董事鄭衛軍先生、劉江寧女士擔任。提名委員會主要對董事會的規模和構成，董事和高級管理人員的選擇標準、程序以及人選等向董事會提出建議，並每年對董事會的架構、人數及成員多元化進行檢討，以確保董事會的組成符合《上市規則》。《提名委員會工作規則》登載於本公司網站及香港聯交所網站，其中說明瞭提名委員會的角色、授權並規定了本公司董事的提名程序。提名委員會在提名董事候選人時，主要考慮董事候選人技能、知識、經驗及是否具備董事任職資格等，同時也評估其可投入的時間和精力以及董事會多元化政策。本報告期內，董事會提名委員會共召開1次會議。
- (2) 本公司了解並認同董事會成員多元化的裨益，並將實現董事會成員多元化視為支持本公司達到戰略目標、維持競爭優勢及實現可持續發展的關鍵因素。本公司已於2015年2月9日召開的第八屆董事會第一次會議審議通過了《中石化石油工程技術服務股份有限公司董事會多元化政策》，該政策規定了本公司在設定董事會成員組合時，應從多個方面考慮董事會成員多元化，包括但不限於性別、年齡、文化及教育背景、地區、專業經驗、技能、知識、服務任期和其他上市地監管要求。目前，本公司董事會成員具有豐富的工作經驗，董事的專業特長既包括石油石化企業經營管理，又包括經濟學、會計及金融等，有利於科學決策。目前，本公司男性董事佔比75%、女性董事佔比25%，已達到至少一位女性董事的目標。在潛在董事繼任人方面，董事會及提名委員會在有需要時會通過行業自律協會、專業人士推薦等渠道協助挖掘潛在女性董事人選。日後若有適合人選，董事會將繼續增加女性董事的比例。

本公司始終致力於構建性別多元化和機會平等的工作場所，積極招聘女性員工，增加隊伍的多元化程度，並為所有員工提供平等的就業機會和環境，讓員工們都能擁有充分發揮自身個性特點和價值的職業發展空間。考慮到本公司所在行業整體女性從業人員佔比較低，2025年本公司女性員工比例為12.6%。本公司堅持男女平等原則，確保女性員工享有與男性員工平等的勞動權利和社會保障權利。具體情況請參見公司《2025年度環境、社會及管治(ESG)報告》。

## 第五節 公司治理、環境和社會

### A.6 董事責任


- (1) 本公司所有非執行董事均享有與執行董事同等職權，另外，獨立非執行董事具有某些特定職權。本公司《公司章程》和《董事會議事規則》就董事、非執行董事包括獨立非執行董事的職權有明確規定，均登載於本公司網站<http://ssc.sinopec.com>。
- (2) 本公司全體董事均能付出足夠時間及精力處理公司事務。本公司董事因利益衝突需回避表決。
- (3) 本公司全體董事已確認其在本報告期內一直遵守《標準守則》。同時本公司編製了《董事、監事及高級管理人員所持本公司股份及其變動管理規定》與《公司僱員證券交易守則》(均不低於《標準守則》要求)以規範有關人員買賣本公司證券的有關活動。
- (4) 本公司組織安排董事參加培訓，並提供有關經費。本報告期內，本公司董事持續參加專業培訓，發展並更新其知識及技能，確保其繼續具備全面信息及按照董事會要求對公司作出貢獻，主要通過視頻方式、閱讀材料、參加中國上市公司協會、北京上市公司協會、上海證券交易所組織的董事培訓班及獨立非執行董事後續培訓。公司組織獨立董事、部分非執行董事現場調研公司海上業務發展情況，參觀了海上業務發展陳列館，登上勘探八號平台進行實地走訪，與一線員工進行深入交流；並召開工作座談會，詳細了解海上業務發展情況及「十五五」發展規劃。調研期間，還參加了公司投資者交流會，與投資者親切交流溝通，認真聽取投資者對公司的意見和建議。此外，本公司亦定期向董事提供上市公司及其董事持續責任的定期更新以及透過月報表提供本公司的業務及營運的情況。

本公司現任董事接受培訓情況如下：

姓名	職位	企業管治／法例、規則及規例之更新		會計／財務／企業管理及公司生產運營情況	
		閱讀材料	出席培訓、講座	閱讀材料	調研
吳柏志	董事長、執行董事	√	√	√	√
張建闊	執行董事、總經理	√	√	√	√
王敏生	非執行董事	√	√	√	-
章麗莉	非執行董事	√	√	√	√
杜坤	非執行董事	√	√	√	√
鄭衛軍	獨立非執行董事	√	√	√	√
王鵬程	獨立非執行董事	√	√	√	√
劉江寧	獨立非執行董事	√	√	√	√

### A.7 數據提供及使用

- (1) 本公司定期向各位董事提供公司相關數據，以幫助各位董事進一步了解公司，並在董事提出查詢時及時提供其要求的相關數據。
- (2) 本公司董事一般於董事會召開前三個工作日獲得會議資料及能幫助其作出正確判斷的詳細說明。
- (3) 董事會秘書為所有董事提供持續的服務，所有董事均可隨時查閱董事會文件及相關數據。



## 第五節 公司治理、環境和社會

### B. 董事及高級管理人員的薪酬

- (1) 本公司已成立薪酬委員會，薪酬委員會由獨立非執行董事劉江寧任主任委員，非執行董事杜坤，獨立非執行董事鄭衛軍、王鵬程任委員，並制定了工作規則。薪酬委員會工作規則可在公司網站和香港聯交所網站查詢。本報告期內，董事會薪酬委員會共召開3次會議。
- (2) 本公司2023年年度股東大會審批了第十一屆董事會董事薪酬政策。執行董事的薪酬按國家有關規定及本公司相關績效考核和薪酬管理辦法等制度確定；非執行董事不在公司領取薪酬；獨立非執行董事的薪酬為每年人民幣20萬元（稅前）。
- (3) 根據股東會確定的董事薪酬原則及本公司與各位董事簽訂的《服務合約》，薪酬委員會對本公司董事及高級管理人員的年度薪酬向董事會提出建議，由董事會審議董事、高級管理人員年度薪酬，其中董事年度薪酬需提交股東會審議。本公司董事及高級管理人員薪酬，詳見本章節之三「董事和高級管理人員情況」。
- (4) 薪酬委員會獲董事會授權，負責制定及檢討本公司董事及高級管理人員的薪酬政策及考核事項，並向董事會提出相關建議，以確保有關人員均按本公司戰略以及其長期和短期表現獲得適當薪酬。薪酬委員會成員按規定可諮詢董事長或總經理，亦可尋求獨立專業意見，並由本公司支付費用。

### C. 問責與核數

#### C.1 財務匯報

- (1) 本公司已確保管理層向董事會及審計委員會提供充分的財務數據。管理層每月向董事提供財務、生產經營、資本市場動態、證券監管動態等方面信息，便於董事及時了解公司最新情況和監管最新變化。
- (2) 董事負責監督編製每個財政期間的賬目，使該賬目能真實、公平地反映本公司在該期間的業務狀況、業績及現金流表現。於編製截至2025年12月31日止賬目時，董事已選擇適合的會計政策並貫徹應用且已作出審慎合理判斷及估計，並按持續經營基準編製賬目。本公司董事會及董事保證年度報告內容的真實、準確、完整，不存在虛假記載、誤導性陳述或者重大遺漏，並承擔個別和連帶的法律責任。
- (3) 本公司已根據香港聯交所《上市規則》的要求，及時準確地發佈年度、中期、季度業績及其它涉及股價敏感性數據的通告。
- (4) 本公司外部審計師在財務報告中的審計師報告書中對其審計責任作出了聲明。

#### C.2 風險管理及內部監控

- (1) 本公司已建立並不斷完善內部控制和風險管理制度，以防範經營風險、財務風險和合規風險。該制度旨在管理風險，並無法確保消除未能達到業務目標的風險，且只能就不會有重大失實陳述或損失作出合理而非絕對的保證。董事會是內部控制及風險管理的決策機構，負責檢討本公司內部監控系統及風險管理的成效。董事會以及審計委員會定期（每年至少一次）收到管理層有關公司內部控制及風險管理資料。重大的內部控制及風險事項均會向董事會以及審計委員會匯報。本公司已建立內部審計部門，並配備足夠的專業人員，內部控制與風險管理和內部審計部門定期（每年至少兩次）向審計委員會匯報。

## 第五節 公司治理、環境和社會

- (2) 內部控制方面，本公司採用國際通行的COSO（反對虛假財務報告委員會的贊助組織委員會）報告提出的內部控制框架結構，以《公司章程》和現行管理制度為基礎，結合境內外監管規則，制定並不斷完善《內部控制手冊》，實現內部環境、風險評估、控制活動、信息與溝通、內部監督的全要素內部控制。同時，本公司持續對本公司的內部控制進行監督和評價，通過定期測試、企業自查、審計檢查等全方位、各層級檢查，將公司本部及各地區公司全部納入內部控制評價範圍，並編製內部控制評價報告。董事會每年審議公司內部控制評價報告。本報告期內，本公司內部控制的有關情況請參見本公司編製的2025年內部控制評價報告。

本公司制訂並實施信息披露制度和內幕知情人登記制度。本公司對制度實施情況定期進行評估並按相關規定披露。信息披露制度的詳情請參見本公司網站。

- (3) 風險管理方面，本公司採用COSO委員會制定的企業風險管理框架，制定風險管理制度並建立了風險管理組織體系。本公司每年組織開展年度風險評估，識別重大及重要風險，落實風險管理責任，結合內部控制組織制定重大及重要風險應對策略和措施，定期跟蹤重大風險應對措施實施情況，以確保本公司重大風險能得到足夠的關注、監控與應對。

本公司董事會高度重視ESG管理方針和政策的制定，持續推動ESG治理體系建設，加強董事會在ESG事務中的監督與參與力度，積極主動將ESG融入公司發展戰略、重大決策與生產經營。公司嚴格遵守中國反腐敗法律法規、業務所在國（地區）適用的反腐敗和反賄賂法律，遵守公司及商業夥伴廉潔從業和反腐敗的規定、承諾，加強廉潔文化建設。公司不斷健全完善反腐敗組織體系和制度體系，組織開展反腐敗培訓，重視反腐敗風險評估。董事會已經評估了本報告期內本公司在ESG表現和匯報相關方面的資源、員工資歷及經驗是否足夠，以及有關員工所接受的培訓課程及有關預算的充足性。具體情況請參見本公司2025年ESG報告。


- (4) 本報告期內，本公司董事會審議評價了內部控制與風險管理，董事會認為本公司內部控制與風險管理有效。

### C.3 審計委員會

- (1) 本公司第十一屆董事會審計委員會由獨立非執行董事鄭衛軍任主任委員，非執行董事章麗莉、獨立非執行董事王鵬程及劉江寧任委員。經核實，審計委員會成員不存在曾擔任現任核數師合夥人或前任合夥人的情況。
- (2) 本公司已制定並公佈了審計委員會工作規則。根據其職權範圍，審計委員會協助董事會履行其有關財務報告、風險管理及內部監控的職責。審計委員會的書面職權範圍可在公司網站和香港聯交所網站查閱。
- (3) 審計委員會履行職責時可聘請專業人員，所發生的合理費用由本公司承擔。委員會的工作經費列入本公司預算。另外本公司規定，公司高級管理人員及有關部門應積極配合審計委員會的工作。
- (4) 本報告期內，董事會審計委員會召開5次會議，審計委員會審閱了本公司2024年度財務報告、2025年半年度財務報告、2025年第一季度報告及2025年第三季度報告。會議均出具審閱意見，經委員簽署後呈報董事會。本報告期內，本公司董事會及審計委員會沒有不同意見。

經本公司第十一屆董事會審計委員會第十次會議出具的建議意見，第十一屆董事會第十一次會議決議，建議繼續聘任立信會計師事務所（特殊普通合夥）及香港立信德豪會計師事務所有限公司為本公司2026年度境內外核數師，並建議繼續聘任立信會計師事務所（特殊普通合夥）為本公司2026年度內部控制審計師。此項建議將提呈2025年年度股東會批准。

關於審計服務薪酬的相關分析載於本年報「重要事項」章節第6項。



## 第五節 公司治理、環境和社會

### D. 董事會權利的轉授

- (1) 2022年4月26日第十屆董事會第九次會議審議通過《中石化石油工程技術服務股份有限公司董事會授權管理辦法》，明確規定了董事會權利授予的基本範圍、基本程序、監督與變更、責任等內容。有關詳情請參見2022年4月27日在《中國證券報》《上海證券報》《證券時報》、www.sse.com.cn及2022年4月26日在www.hkexnews.hk披露的《第十屆董事會第九次會議決議公告》(臨2022-016)。
- (2) 本公司董事會下設戰略委員會、審計委員會、薪酬委員會、提名委員會，各專業委員會根據董事會的授權在各自的職權範圍內行使權利，並向董事會匯報。2025年，本公司召開董事長專題會4次，審議董事會授權行使事項3項，包括公司2024年度所屬單位績效考核清算兌現方案、石油工程建設公司烏干達CPF工程施工設備購置項目、部門績效考核指標和政策調整意見等，各事項會後由有關部門牽頭，確保有序推進。
- (3) 本公司董事會、經理層及董事會下設各專業委員會均各自擁有明確的職權範圍。本公司《公司章程》及其附件《股東會議事規則》和《董事會議事規則》就董事會、管理層的職權及授權有明確規定。董事會直接及間接透過下設的委員會帶領及指導管理層，包括制定戰略及監察管理層推行戰略。董事會監督本公司運營及財務表現、檢討本公司的薪酬政策及人員任免計劃，以及確保本公司制定有效的管治及企業社會責任政策，並設有良好的內部監控和風險管理系統。高級管理層在本公司總經理的領導下負責本公司業務的日常管理，以及推行獲董事會批准的戰略。
- (4) 本報告期內本公司第十一屆董事會各專業委員會召開會議及委員出席情況如下：

#### 審計委員會

委員姓名	親自出席次數	委託出席次數	缺席次數
鄭衛軍	5	-	-
章麗莉	5	-	-
王鵬程	5	-	-
劉江寧	5	-	-

#### 薪酬委員會

委員姓名	親自出席次數	委託出席次數	缺席次數
劉江寧	3	-	-
杜坤	3	-	-
鄭衛軍	3	-	-
王鵬程	3	-	-

#### 提名委員會

委員姓名	親自出席次數	委託出席次數	缺席次數
王鵬程	1	-	-
吳柏志	1	-	-
鄭衛軍	1	-	-
劉江寧	1	-	-

## 第五節 公司治理、環境和社會

### E. 與股東的溝通


- (1) 單獨或合併持有公司發行在外的有表決權的股份總數10%以上的股東可以書面形式要求董事會召開股東會，具體聯繫方式請見本年報「公司簡介和主要財務指標」章節之「聯繫人和聯繫方式」。如董事會未按《股東會議事規則》規定同意股東召集會議的要求，股東可以依法自行召集並舉行會議，其所發生的合理費用，由本公司承擔。前述規定以滿足以下條件為前提：股東會提案的內容應當屬於股東會職權範圍，有明確議題和具體決議事項，並且符合法律、行政法規和《公司章程》的有關規定。
- (2) 本公司召開股東會時，單獨或者合併持有本公司有表決權的股份總數1%以上的股東，可以在股東會召開10日前提出臨時提案。
- (3) 本報告期內（截至2025年12月18日本公司新《公司章程》生效），本公司董事會在股東會每項實際獨立的事宜均提出單獨決議案。所有議案均以投票方式表決，以確保全體股東的利益。公司在股東會召開45日（不含會議召開當天）前向股東發送會議通知。
- (4) 在致本公司股東的股東通告中，清楚載明有權出席會議的股東及其權利、會議的議程、投票表決程序等。本公司股東可隨時向董事會作出查詢及提出所關注事項，具體聯繫方式請見本年報「公司簡介和主要財務指標」章節之「聯繫人和聯繫方式」。本公司有關股東通訊的政策確保股東適時取得全面及相同的本公司資料。本公司於年內持續監督及評估股東通訊政策的實施及成效，以確保其有效性。
- (5) 本公司董事長主持召開了2024年年度股東會、2025年第一次A股類別股東會和2025年第一次H股類別股東會以及2025年第一次臨時股東會，本公司部分董事以及高級管理人員出席，與投資者深入交流。本公司外部審計師出席。股東會後，本公司安排專人與投資者進行了專門溝通。

### F. 公司秘書

- (1) 本公司的公司秘書為香港聯交所認可的公司秘書，由董事長提名，董事會聘任，對公司和董事會負責。公司秘書向董事會提供公司管治方面的意見，就董事會管治事宜向董事長匯報，並安排董事的入職培訓及專業發展。所有董事均可獲公司秘書提供意見和服務。
- (2) 本報告期內，本公司的公司秘書積極進行職業發展培訓，其接受培訓時間達15小時以上。

### G. 投資者關係

本公司高度重視投資者關係工作，董事長出席年度、半年度、第三季度業績發佈會，經理層參加路演推介，介紹公司發展戰略、生產經營業績等投資者關注的問題。獨立董事鄭衛軍先生出席了2024年度、2025年半年度及三季度網絡業績說明會。公司董事會辦公室負責組織與投資者溝通，在符合監管規定的情況下，通過機構投資者見面會、反向路演、投資者熱線電話和網絡平台交流等方式，加強與投資者交流。2025年11月12日-13日，本公司在上海舉辦了海上業務投資者交流活動，邀請約20位個人投資者、分析師、基金經理及財經媒體參加，共同走進海洋業務發展陳列館，登上勘探八號平台，並就公司戰略定位、新興產業發展、關鍵技術突破、海外業務佈局、市值管理規劃等內容與管理層進行了充分交流，獲得了投資者一致好評，展現了公司誠信、穩健、負責任的品牌形象。



### 一、承諾事項履行情況

#### (一) 公司實際控制人、股東、關聯方、收購人以及公司等承諾相關方在報告期內或持續到報告期內的承諾事項

承諾背景	承諾類型	承諾方	承諾內容	承諾時間及期限	是否有履行期限	是否及時嚴格履行
與重大資產重組相關的承諾	解決同業競爭	中國石化集團公司	出具了關於避免同業競爭的承諾：1、中國石化集團公司承諾不會、且將通過行使股東權利確保下屬企業不會從事與本公司的生產、經營相競爭的活動。2、本次重大資產重組完成後，新皇公司如有任何與本公司主營業務構成或可能構成直接或間接競爭的新業務機會，將優先將上述商業機會賦予本公司。3、本次重大資產重組完成後，如果中國石化集團公司或其下屬企業發現任何與本公司主營業務構成或可能構成直接或間接競爭的新業務機會，中國石化集團公司將優先將上述商業機會賦予本公司；如果中國石化集團公司擬向第三方轉讓、出售、出租、許可使用或以其他方式處置獲得的任何可能會與本公司生產經營構成競爭的業務，將賦予本公司優先選擇權。以此避免與本公司存在同業競爭。4、中國石化集團公司同意依法承擔並賠償因違反上述承諾而給上市公司造成的損失。	承諾時間：2014年9月12日 期限：長期	否	報告期內，中國石化集團公司未出現違背該承諾的行為。
與重大資產重組相關的承諾	解決關聯交易	中國石化集團公司	出具了關於規範關聯交易的承諾：中國石化集團公司及其控制的其他企業將依法規範與本公司之間的關聯交易。對於有合理理由存在的關聯交易，中國石化集團公司及其控制的其他企業將與本公司簽訂規範的關聯交易協議，並按照相關法律法規和本公司《公司章程》的規定履行批准程序及信息披露義務；關聯交易價格的確定將遵循公平、合理、公允的原則確定。	承諾時間：2014年9月12日 期限：長期	否	報告期內，中國石化集團公司未出現違背該承諾的行為。
與重大資產重組相關的承諾	其他	中國石化集團公司	出具了《中國石化集團公司關於規範關聯交易、保持上市公司獨立性的承諾函》，主要內容如下：1、中國石化集團公司及其控制的其他企業保證在資產、人員、財務、機構和業務方面繼續與本公司保持分開，並嚴格遵守中國證監會關於上市公司獨立性的相關規定，不利用控制權違反上市公司規範運作程序，干預本公司經營決策，損害本公司和其他股東的合法權益。2、中國石化集團公司及其控制的其他企業保證不以任何方式違規佔用本公司及其控股企業的資金。3、如中國石化集團公司違反上述承諾，中國石化集團公司將依法承擔及賠償因此給本公司造成的損失。	承諾時間：2014年9月12日 期限：長期	否	報告期內，中國石化集團公司未出現違背該承諾的行為。

## 第六節 重要事項

(二) 公司資產或項目存在盈利預測，且報告期仍處於盈利預測期間，公司就資產或項目是否達到原盈利預測及其原因作出說明

已達到  未達到  不適用

(三) 業績承諾情況

適用  不適用

二、報告期內控股股東及其他關聯方非經營性佔用資金情況

適用  不適用

三、違規擔保情況

適用  不適用

四、公司董事會對會計師事務所「非標準意見審計報告」的說明

適用  不適用

五、公司對會計政策、會計估計變更或重大會計差錯更正原因和影響的分析說明

(一) 公司對會計政策、會計估計變更原因及影響的分析說明

適用  不適用

(二) 公司對重大會計差錯更正原因及影響的分析說明

適用  不適用

(三) 與前任會計師事務所進行的溝通情況

適用  不適用



### 六、聘任、解聘會計師事務所情況

現聘任	
境內會計師事務所名稱	立信會計師事務所(特殊普通合夥)
境內會計師事務所薪酬	人民幣605萬元
境內會計師事務所審計年限	5年
境內會計師事務所註冊會計師姓名	苗頌、張曉敏
境內會計師事務所註冊會計師審計服務的累計年限	苗頌5年、張曉敏1年
境外會計師事務所名稱	香港立信德豪會計師事務所有限公司
境外會計師事務所薪酬	人民幣115萬元
境外會計師事務所審計年限	5年

名稱	薪酬
內部控制審計會計師事務所	立信會計師事務所(特殊普通合夥) 人民幣130萬元

聘任、解聘會計師事務所情況說明：

2021年，本公司將境內及境外審計師由致同會計師事務所(特殊普通合夥)及致同(香港)會計師事務所更換為立信會計師事務所(特殊普通合夥)及香港立信德豪會計師事務所有限公司。

經本公司第十一屆董事會第七次會議提議，並經2024年年度股東會批准，本公司續聘立信會計師事務所(特殊普通合夥)及香港立信德豪會計師事務所有限公司分別為本公司2025年度境內及境外審計師，並續聘立信會計師事務所(特殊普通合夥)為本公司2025年度內部控制審計師。

審計期間改聘會計師事務所情況說明

適用  不適用

審計費用較上一年度下降20%以上(含20%)的情況說明

適用  不適用

### 七、面臨退市風險的情況

#### (一) 導致退市風險警示的原因

適用  不適用

#### (二) 公司擬採取的應對措施

適用  不適用

#### (三) 面臨終止上市的情況和原因

適用  不適用

### 八、破產重整相關事項

本報告期內，本公司無破產重整相關事項。

## 第六節 重要事項

### 九、重大訴訟、仲裁事項

本報告期公司有重大訴訟、仲裁事項  本報告期公司無重大訴訟、仲裁事項

### 十、上市公司及其董事、高級管理人員、控股股東、實際控制人涉嫌違法違規、受到處罰及整改情況

本報告期內，本公司及董事、高級管理人員、控股股東、實際控制人沒有受到有權機關調查、被司法機關或紀檢部門採取強制措施、被移送司法機關或追究刑事責任、被中國證監會立案調查或行政處罰、被採取市場禁入、被認定為不適當人選、被其他行政管理部門處罰以及被證券交易所公開譴責的情形。

### 十一、報告期內公司及其控股股東、實際控制人誠信狀況的說明

本報告期內，本公司及其控股股東、實際控制人誠實守信，未發生失信情況。

### 十二、重大關聯交易

#### (一) 與日常經營相關的關聯交易

關聯交易內容	關聯方	交易金額	佔同類交易金額的比例
		人民幣千元	(%)
採購原材料、設備	中國石化集團公司及其聯繫人	9,257,019	27.3
提供工程服務	中國石化集團公司及其聯繫人	45,767,676	57.8
提供工程服務	國家管網集團	5,699,090	7.2
綜合服務支出	中國石化集團公司及其附屬公司	1,023,332	52.3
科技研發收入	中國石化集團公司及其附屬公司	303,740	96.5
土地和房產租賃支出	中國石化集團公司及其附屬公司	477,262	98.5
設備租賃支出	中國石化集團公司及其附屬公司	204,467	41.2
利息支出	中國石化集團公司及其聯繫人	561,999	76.9
取得借款	中國石化集團公司及其附屬公司	31,990,000	96.6
償還借款	中國石化集團公司及其附屬公司	32,945,371	94.8
安保基金支出	中國石化集團公司	85,600	100
安保基金返還	中國石化集團公司	162,338	100



## 第六節 重要事項

上述本公司於本報告期內進行的持續關聯交易詳情請參見於2024年9月27日、2025年3月19日在《中國證券報》、《上海證券報》、《證券時報》、www.sse.com.cn披露的《持續關聯交易公告》(臨2024-045)、《日常關聯交易預計公告》(臨2025-011)及於2024年9月26日、2025年3月18日在www.hkexnews.hk披露的《與石化集團的持續關連交易及須予披露交易》《與國家管網集團的日常關聯交易公告》。

本公司認為進行上述有關的關聯交易及選擇關聯方進行交易是必要的，同時仍將持續發生。關聯交易協議的簽訂也是從本公司生產經營需要和市場實際出發。向國家管網集團提供工程服務為公司日常經營活動所需要的正常業務往來，向中國石化集團公司及其附屬公司購買原材料及設備將確保本公司原料安全穩定的供應，向中國石化集團公司及其附屬公司提供工程服務是由中國石油開發的經營制度以及中國石化集團公司的發展歷史決定的，並構成了本公司主要業務收入來源，及向中國石化集團公司借入資金可滿足本公司在資金短缺時獲得必要的財務資源，因而對本公司是有利的。上述交易乃主要按市場價格定價以及根據公開招投標或議標確定合同價格，均符合框架協議的定價政策，體現了公平、公正、公開的原則，有利於公司主營業務的發展，有利於確保股東利益最大化。上述關聯交易對本公司利潤及本公司的獨立性沒有不利影響。

本公司獨立非執行董事已審核本公司各項關聯交易，並認為：1、上述交易是本公司於日常業務過程中訂立；2、上述交易是按照一般商業條款訂立，或如無可比較的條款，則以不遜於獨立第三者提供或給予獨立第三者的條款訂立；3、上述交易是按照有關協議執行，條款公平合理並且符合本公司股東的整體利益；4、上述交易的年度總值並不超過經批准的每類關聯交易的有關年度限額。

根據香港《上市規則》第14A.56條，本公司核數師已就報告期內本公司披露的持續關聯交易，發出無保留意見的函件，並載有其發現和結論。

本公司於本報告期內進行的有關關聯交易詳情見按中國企業會計準則編製的本年度財務報表之註釋十，其中與中國石化集團公司及其聯繫人進行的重大關聯方交易同時構成了香港《上市規則》第14A章所定義的關連交易。本報告期內，本公司與中國石化集團公司及其聯繫人的關聯交易已符合香港《上市規則》第14A章下的披露規定。

### (二) 資產或股權收購、出售發生的關聯交易

本報告期內，本公司無資產或股權收購、出售發生的重大關聯交易。

### (三) 共同對外投資的重大關聯交易

本報告期內，本公司無共同對外投資的重大關聯交易。

### (四) 關聯債權債務往來

單位：人民幣千元

關聯方	向關聯方提供資金			關聯方向本公司提供資金		
	期初餘額	發生額	期末餘額	期初餘額	發生額	期末餘額
中國石化集團公司及其附屬公司	13,293,910	-520,062	12,773,848	8,705,683	-1,746,842	6,958,841
中國石化財務有限責任公司	10,406	38,181	48,587	22,713,925	-9,112	22,704,813
中國石化盛駿國際投資公司	561,265	601,273	1,162,538	0	0	0
合計	13,865,581	119,392	13,984,973	31,419,608	-1,755,954	29,663,654
關聯債權債務形成原因						正常生產經營形成
關聯債權債務對公司的影響						無重大不利影響

## 第六節 重要事項

### (五) 公司與存在關聯關係的財務公司、公司控股財務公司與關聯方之間的金融業務

#### 1. 存款業務

單位：人民幣千元

關聯方	關聯關係	每日最高存款限額	存款利率範圍	期初餘額	本期發生額		期末餘額
					本期合計存入金額	本期合計取出金額	
中國石化財務有限責任公司	控股股東的子公司	3,500,000	0.35%	10,406	382,066,080	382,027,899	48,587
中國石化盛駿國際投資公司	控股股東的子公司		0.01%	561,265	31,829,308	31,228,035	1,162,538
合計	/	/	/	571,671	413,895,388	413,255,934	1,211,125

#### 2. 貸款業務

單位：人民幣千元

關聯方	關聯關係	貸款額度	貸款利率範圍	期初餘額	本期發生額		期末餘額
					本期合計貸款金額	本期合計還款金額	
中國石化財務有限責任公司	控股股東的子公司	43,000,000	2.11%-2.7%	22,713,925	32,004,813	32,013,925	22,704,813
中國石化盛駿國際投資公司	控股股東的子公司	250,000千美元	TERM SOFR+1.21%	0	0	0	0
合計	/	/	/	22,713,925	32,004,813	32,013,925	22,704,813

#### 3. 授信業務或其他金融業務

單位：人民幣千元

關聯方	關聯關係	業務類型	總額	實際發生額
中國石化財務有限責任公司	控股股東的子公司	保函及票據授信	11,300,000	5,396,893

## 十三、重大合同及履行情況

### (一) 託管、承包、租賃事項

#### 1、託管事項

適用  不適用

#### 2、承包事項

適用  不適用

#### 3、租賃事項

適用  不適用



## (二) 擔保情況

√ 適用 □ 不適用

單位：千元 幣種：人民幣

公司對外擔保情況(不包括對子公司的擔保)														
擔保方	擔保方與上市公司的關係	被擔保方	擔保金額	擔保發生日期(協議簽署日)	擔保起始日	擔保到期日	擔保類型	擔保物(如有)	擔保是否已經履行完畢	擔保是否逾期	擔保逾期金額	反擔保情況	是否為關聯方擔保	關聯關係
本公司	本公司	墨西哥DS公司	1,932,569	2022年6月17日	2022年6月17日	2025年年度股東會結束之日	連帶責任擔保	無	否	否	不適用	有	是	合營公司
報告期內擔保發生額合計(不包括對子公司的擔保)								-43,882						
報告期末擔保餘額合計(A)(不包括對子公司的擔保)								1,932,569						
公司及其子公司對子公司的擔保情況														
報告期內對子公司擔保發生額合計								4,552,742						
報告期末對子公司擔保餘額合計(B)								28,750,096						
公司擔保總額情況(包括對子公司的擔保)														
擔保總額(A+B)								30,682,665						
擔保總額佔公司淨資產的比例(%)								331.5						
其中：														
為股東、實際控制人及其關聯方提供擔保的金額(C)														
直接或間接為資產負債率超過70%的被擔保對象提供的債務擔保金額(D)								9,216,812						
擔保總額超過淨資產50%部分的金額(E)								26,055,463						
上述三項擔保金額合計(C+D+E)								35,272,275						
未到期擔保可能承擔連帶清償責任說明								無						
擔保情況說明								本公司擔保全部是為滿足子公司和合營公司履行境內外合同出具履約保函提供的擔保，擔保金額在本公司2024年年度股東會批准的擔保額度內。						

經本公司2021年年度股東大會批准，本公司於2022年6月17日與墨西哥國家油氣委員會訂立了擔保協議，同意為墨西哥DS公司提供《產量分成合同》項下的擔保，保證墨西哥DS公司在失去履約能力時，由本公司代為向墨西哥國家油氣委員會履約。合營公司墨西哥DS公司的另一方股東DIAVAZ於2022年6月17日就本公司提供的合營公司履約擔保出具了50%擔保額的單邊保證函。

為滿足國際市場開拓及日常經營需要，本公司分別於2024年3月26日、2024年6月12日召開第十屆董事會第十九次會議及2023年年度股東大會，審議通過了《關於為全資子公司和合營公司提供擔保的議案》，該次擔保有效期為2023年年度股東大會批准之時至2024年年度股東會結束時。本公司預計在2024年年度股東會結束後，公司仍需要繼續為全資子公司、合營公司墨西哥DS公司提供相應擔保，為此公司分別於2025年3月18日、2025年6月6日召開第十一屆董事會第七次會議及2024年年度股東會，審議通過了《關於為全資子公司和合營公司提供擔保的議案》，擔保期限自2024年年度股東會批准之時至2025年年度股東會結束時止。

有關詳情請參見2022年6月20日、2024年3月27日、2025年3月19日、2026年1月22日在《中國證券報》《上海證券報》《證券時報》、www.sse.com.cn及2022年6月19日、2024年3月26日、2025年3月18日、2026年1月21日在www.hkexnews.hk披露的《為合營公司提供擔保進展公告》(臨2022-021)、《為全資子公司和合營公司提供擔保的公告》(臨2024-011)、《為全資子公司和合營公司提供擔保的公告》(臨2025-012)、《關於2025年度對外擔保實際發生情況的公告》(臨2026-001)。

經本公司2023年年度股東大會批准，自2024年11月1日起2年內，本公司就中國石化集團公司為公司提供不超過人民幣1億元的融資授信額度下的連帶保證責任提供相應的反擔保。有關詳情請參見2024年3月27日在《中國證券報》《上海證券報》《證券時報》、www.sse.com.cn及2024年3月26日在www.hkexnews.hk披露的《關於公司為控股股東提供反擔保暨關聯擔保的公告》(臨2024-012)。

於2025年12月31日，本公司為中國石化集團公司提供的反擔保餘額為人民幣0元。

## 第六節 重要事項

### (三) 委託他人進行現金資產管理的情況

本報告期內，本公司無委託理財、委託貸款、其他投資理財及衍生品投資事項。

### (四) 其他重大合同


本報告期內，本公司不存在其他需要披露的重大合同。

## 十四、募集資金使用進展說明

適用  不適用

## 十五、其他對投資者作出價值判斷和投資決策有重大影響的重大事項的說明

適用  不適用



## 第七節 股份變動及股東情況

### 一、股本變動情況

#### (一) 股份變動情況表

##### 1、股份變動情況表

單位：股

	本次變動前		本次變動增減(+,-)					本次變動後	
	數量	比例(%)	發行新股	送股	公積金轉股	其他	小計	數量	比例(%)
一、有限售條件股份	-	-	-	-	-	-	-	-	-
二、無限售條件流通股份	18,979,412,033	100.0	-	-	-	-22,366,200	-22,366,200	18,957,045,833	100.0
1、人民幣普通股	13,569,378,551	71.50	-	-	-	-22,366,200	-22,366,200	13,547,012,351	71.46
2、境內上市的外資股	-	-	-	-	-	-	-	-	-
3、境外上市的外資股	5,410,033,482	28.50	-	-	-	-	-	5,410,033,482	28.54
4、其他	-	-	-	-	-	-	-	-	-
三、股份總數	18,979,412,033	100.0	-	-	-	-22,366,200	-22,366,200	18,957,045,833	100.0

##### 2、普通股股份變動情況說明

適用  不適用

於本報告期內，本公司股份總數發生了變化。於2025年1月8日至2025年5月22日，本公司通過集中競價交易方式回購A股股份22,366,200股，並於2025年6月6日在中國證券登記結算有限責任公司上海分公司辦理完畢上述回購股份的註銷手續。有關詳情請參見2025年6月7日在《中國證券報》《上海證券報》《證券時報》www.sse.com.cn及2025年6月6日在www.hkexnews.hk披露的《關於註銷已回購A股股份的公告》（臨2025-023）。

##### 3、股份變動對最近一年和最近一期每股收益、每股淨資產等財務指標的影響（如有）

適用  不適用

##### 4、公司認為必要或證券監管機構要求披露的其他內容

適用  不適用

#### (二) 限售股份變動情況

適用  不適用

## 第七節 股份變動及股東情況

### 二、證券發行與上市情況

#### (一) 截至報告期內證券發行情況

本報告期內，本公司未發行股票、可轉換公司債券、分離交易可轉債、債券（包括企業債券、公司債券以及非金融企業債務融資工具）、存托憑證及其他衍生證券，也未訂立任何股票掛鉤協議。

#### (二) 公司股份總數及股東結構變動及公司資產和負債結構的變動情況

√ 適用 □ 不適用

於本報告期內，本公司股份總數由18,979,412,033股變動到18,957,045,833股，共減少了22,366,200股。

#### (三) 現存的內部職工股情況


本報告期末，本公司無內部職工股。

### 三、股東和實際控制人情況

#### (一) 股東總數

截至報告期末普通股股東總數（戶）	144,626
年度報告披露日前上一月末的普通股股東總數（戶）	197,762
截至報告期末表決權恢復的優先股股東總數（戶）	0
年度報告披露日前上一月末表決權恢復的優先股股東總數（戶）	0

於2025年12月31日，本公司的股東總數為144,626戶，其中境內A股股東144,321戶，境外H股記名股東305戶。於2026年3月17日，即本年報刊發前最後實際可行日期，本公司最低公眾持股量已滿足香港聯交所《上市規則》的要求。



## 第七節 股份變動及股東情況

### (二) 截至報告期末前十名股東、前十名流通股股東(或無限售條件股東)持股情況表

前10名股東持股情況						
股東名稱	股東性質	報告期內增減 <sup>1</sup> (股)	期末持股數量 (股)	持股 比例(%)	持有有限售條件 股份數量(股)	質押或凍結的 股份數量
中國石油化工集團有限公司 <sup>2</sup>	國有法人	0	9,968,726,364	52.59	0	0
香港中央結算(代理人)有限公司 <sup>3</sup>	境外法人	160,000	5,397,595,694	28.47	0	0
中國石油天然氣集團有限公司	國有法人	0	759,170,000	4.00	0	0
香港中央結算有限公司 <sup>4</sup>	其他	692,864	69,376,375	0.37	0	0
中國農業銀行股份有限公司－中證500交易型開放式 指數證券投資基金	其他	1,524,696	59,975,569	0.32	0	0
上海同能投資控股有限公司	境內非國有法人	-7,000,000	43,000,000	0.23	0	0
安徽陽光信通電子科技有限公司	境內非國有法人	-11,970,000	42,000,000	0.22	0	0
李楓	境內自然人	0	31,300,000	0.17	0	0
何龍	境內自然人	4,660,400	30,668,400	0.16	0	0
安徽中益正源電子科技有限公司	境內非國有法人	-2,260,000	13,000,000	0.07	0	0
前10名無限售條件流通股股東持股情況						
股東名稱					期末持有無 限售條件流通 股的數量(股)	股份 種類
中國石油化工集團有限公司					9,968,726,364	A股
香港中央結算(代理人)有限公司					5,397,595,694	H股
中國石油天然氣集團有限公司					759,170,000	A股
香港中央結算有限公司					69,376,375	A股
中國農業銀行股份有限公司－中證500交易型開放式 指數證券投資基金					59,975,569	A股
上海同能投資控股有限公司					43,000,000	A股
安徽陽光信通電子科技有限公司					42,000,000	A股
李楓					31,300,000	A股
何龍					30,668,400	A股
安徽中益正源電子科技有限公司					13,000,000	A股
上述股東關聯關係或一致行動的說明					本公司未知上述股東之間是否存在關 聯關係或屬一致行動人	
前十名股東中回購專戶情況說明					無	
上述股東委託表決權、受託表決權、放棄表決權的說明					不適用	

註：

- 1、與2024年12月31日相比；
- 2、中國石油化工集團有限公司除直接持有本公司9,968,726,364股A股股份外，還通過全資附屬公司盛駿公司持有本公司2,595,786,987股H股股份。因此，中國石化集團公司直接和間接共持有本公司12,564,513,351股股份，佔本公司總股份的66.28%；
- 3、香港中央結算(代理人)有限公司為香港交易及結算所有限公司之全資附屬公司，以代理人身份代其他公司或個人股東持有本公司H股股票；
- 4、香港中央結算有限公司為香港交易及結算所有限公司之全資附屬公司，作為名義持有人持有香港聯交所投資者投資的上海證券交易所本公司A股股票。

## 第七節 股份變動及股東情況

持股5%以上股東、前十名股東及前十名無限售流通股股東參與轉融通業務出借股份情況

適用  不適用

前十名有限售條件股東持股數量及限售條件

適用  不適用

### (三) 戰略投資者或一般法人因配售新股成為前10名股東

適用  不適用

## 四、控股股東及實際控制人情況

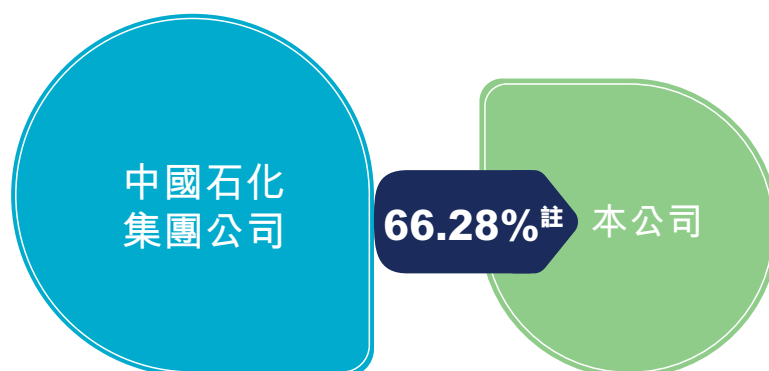
### (一) 控股股東情況

#### 1、法人

名稱	中國石油化工集團有限公司		
法定代表人	侯啟軍		
成立日期	1983年9月14日		
統一社會信用代碼	9111000010169286X1		
註冊資本	人民幣3,265.47億元		
主要經營業務	中國石化集團公司於2000年通過重組，將其石油化工的主要業務投入中國石化，其繼續經營保留的若干石化設施、小規模的煉油廠；提供鑽井服務、測井服務、井下作業服務、生產設備製造及維修、工程建設服務及水、電等公用工程服務及社會服務等。		
報告期內控股和參股的其他境內外上市公司的股權情況	公司名稱	持股數(股) <sup>註</sup>	持股比例
	中國石化	83,116,438,075	68.73%
	中石化煉化工程(集團)股份有限公司	2,687,876,000	61.17%
	中石化石油機械股份有限公司	456,756,300	47.78%
	招商局能源運輸股份有限公司	1,095,463,711	13.57%

註：為中國石化集團公司直接持有5%以上股份的上市公司股份數量，未包括通過其全資或控股子公司持有的股份數量。

#### 2、公司與控股股東之間的產權及控制關係的方框圖



註：中國石化集團公司除直接持有本公司9,968,726,364股A股股份外，還通過全資附屬公司盛駿公司持有本公司2,595,786,987股H股股份。因此，中國石化集團公司直接和間接共持有本公司12,564,513,351股股份，佔本公司總股份的66.28%。

## 第七節 股份變動及股東情況

### (二) 實際控制人情況

#### 1、法人

本公司實際控制人仍為中國石化集團公司，相關情況見本節控股股東部分。

#### 2、公司與實際控制人之間的產權及控制關係的方框圖



### (三) 控股股東及實際控制人其他情況介紹

適用  不適用

#### 五、公司控股股東或第一大股東及其一致行動人累計質押股份數量佔其所持公司股份數量比例達到80%以上

適用  不適用

## 第七節 股份變動及股東情況

### 六、其他持股在百分之十以上的法人股東

截止本報告期末，本公司無其他持股在百分之十以上的法人股東。

### 七、股份限制減持情況說明

適用  不適用

### 八、股份回購在報告期的具體實施情況

適用  不適用

2024年6月12日，本公司2023年年度股東會、2024年第一次A股類別股東會及2024年第一次H股類別股東會審議通過了《關於提請股東會授權董事會回購公司內資股及／或境外上市外資股的議案》，授權董事會根據市場情況和公司需要，回購不超過公司已發行的A股或H股各自數量的10%的股份。

2024年8月20日，本公司第十一屆董事會第四次會議審議通過了《關於回購公司股份方案的議案》，同意公司使用自有資金回購部分A股及H股股份用於註銷並減少註冊資本，其中回購A股股份方案已經本公司於2024年12月6日召開的2024年第一次臨時股東會審議通過。有關詳情請參見2024年12月20日在《中國證券報》、《上海證券報》、《證券時報》www.sse.com.cn及2024年12月19日在www.hkexnews.hk披露的《關於以集中競價交易方式回購A股股份的回購報告書》(臨2024-057)。

為增加每股盈利，強化市值管理，自2025年1月8日至2025年5月22日期間，本公司回購A股股份合計22,366,200股，佔公司本次註銷前總股本的比例為0.12%，回購最高價格為1.99人民幣元／股，回購最低價格為1.73人民幣元／股，已支付的總金額人民幣4,196.52萬元(不含交易費用)。該等股份已於2025年6月6日完成註銷。

#### A股回購

回購月份	回購數量 股	每股買價		價格總額 人民幣元
		最高 人民幣元／股	最低 人民幣元／股	
2025年1月	4,066,100	1.98	1.92	7,970,614
2025年2月	1,021,300	1.96	1.95	2,000,000
2025年3月	2,523,400	1.99	1.98	5,011,385
2025年4月	10,976,100	1.84	1.73	19,884,742
2025年5月	3,779,300	1.89	1.87	7,098,465

除上述披露之外，本公司或任何附屬公司在截至2025年12月31日止一年內概無購回、出售或贖回本公司之任何上市股份。

## 第七節 股份變動及股東情況

### 九、本公司的主要股東和其它人員在公司股份及相關股份的權益和淡倉

據董事所知，於2025年12月31日，除本公司董事及高級管理人員以外，以下人士於本公司的股份或相關股份中擁有權益或淡倉而須根據《證券及期貨條例》第XV部第2及第3分部須予披露：

股東名稱	持股數目 (股)	約佔本公司	約佔本公司	約佔本公司	淡倉 (股)
		已發行股本 總數的百分比	已發行內資股 總數的百分比	已發行H股 總數的百分比	
		(%)	(%)	(%)	
中國石化集團公司	9,968,726,364 (A股)	52.59	73.59	不適用	—
	2,595,786,987 (H股) <sup>1</sup>	13.69	不適用	47.98	—
中國石油	759,170,000 (A股)	4.00	5.60	不適用	—
中國國有企業結構調整基金股份有限公司	533,008,495 (H股)	2.81	不適用	9.85	—

註：  
1、 中國石化集團公司通過境外全資附屬公司盛駿公司持有本公司2,595,786,987股H股股份。中國石化集團公司被視為擁有盛駿公司持有的H股。資料乃根據中國石化集團公司於2018年1月24日向香港聯交所存盤的法團大股東通知書。

除上述所披露者之外，於2025年12月31日，據董事所知，概無其他任何人士（本公司董事、高級管理人員除外）於本公司的股份及相關股份中擁有權益或淡倉而須根據《證券及期貨條例》第336條的規定須記錄於本公司所存置的權益登記冊內。

### 十、管理合約

本報告期內，本公司並無就整體或任何重要業務的管理及行政工作簽訂或存在任何合約。

### 十一、優先購買權

本公司《公司章程》或中國法律均無訂明關於優先購買權的條款。

### 十二、股份出售及贖回

具體內容請參見本節第八項「股份回購在報告期的具體實施情況」。

## 第八節 財務報告

### 一、按中國企業會計準則編製之財務報告

#### 審計報告

信會師報字[2026]第ZK10012號

中石化石油工程技術服務股份有限公司全體股東：

#### 一、審計意見

我們審計了中石化石油工程技術服務股份有限公司（以下簡稱石化油服）財務報表，包括2025年12月31日的合併及母公司資產負債表，2025年度的合併及母公司利潤表、合併及母公司現金流量表、合併及母公司所有者權益變動表以及相關財務報表附註。

我們認為，後附的財務報表在所有重大方面按照企業會計準則的規定編製，公允反映了石化油服2025年12月31日的合併及母公司財務狀況以及2025年度的合併及母公司經營成果和現金流量。

#### 二、形成審計意見的基礎

我們按照中國註冊會計師審計準則的規定執行了審計工作。審計報告的「註冊會計師對財務報表審計的責任」部分進一步闡述了我們在這些準則下的責任。按照《中國註冊會計師獨立性準則第1號——財務報表審計和審閱業務對獨立性的要求》和中國註冊會計師職業道德守則，我們獨立於石化油服，並履行了職業道德方面的其他責任。我們在審計中遵循了對公眾利益實體審計的獨立性要求。我們相信，我們獲取的審計證據是充分、適當的，為發表審計意見提供了基礎。

#### 三、關鍵審計事項

關鍵審計事項是我們根據職業判斷，認為對本期財務報表審計最為重要的事項。這些事項的應對以對財務報表整體進行審計並形成審計意見為背景，我們不對這些事項單獨發表意見。



我們在審計中識別出的關鍵審計事項匯總如下：

關鍵審計事項	審計應對
<p><b>(一) 收入確認</b></p> <p>石化油服主要向境內外石油公司提供油田工程技術服務，包括地球物理勘探、鑽井工程、測錄井、井下特種作業和工程建設等服務項目，並取得相關的服務收入。</p> <p>石化油服工程技術服務收入在一段時間內確認，相關服務收入和利潤的確認取決於管理層對於合同結果和履約進度的估計，石化油服管理層根據合同採用期望值法或最有可能發生金額估計合同預計總收入，根據歷史經驗及施工方案評估合同預計總成本，並於合同執行過程中持續評估和修訂，涉及管理層的重大會計估計。</p> <p>該等項目在履約進度能夠合理確定的情況下，應當在資產負債表日按照履約進度確認收入，收入的確定主要依賴管理層的重大估計和判斷，包括合同預計總收入和預計總成本、可變對價、剩餘合同成本、預計完成工作量和合同執行風險等。合同最終結算金額或實際執行情況如有變化，其實際收益都可能與管理層初始估計產生偏差。因此，我們將其作為關鍵審計事項。</p> <p>關於石油工程技術服務收入確認會計政策、重大會計判斷和估計的披露，請參閱財務報表附註三、(二十三)收入、附註三、(三十二)7收入確認，其他詳細信息請參閱財務報表附註五、(三十六)和財務報表附註十七、(四)。</p>	<p>我們對石油工程技術服務收入確認實施的審計程序主要包括：</p> <ul style="list-style-type: none"> <li>— 對照公司業務及合同條款具體情況，結合會計準則相關規定，檢查收入確認會計政策是否恰當。</li> <li>— 了解、評估和測試管理層確定合同預計收入、合同預計成本、實際發生的成本和合同剩餘成本、以及合同履約進度的關鍵內部控制的設計和執行，以確認內部控制的有效性。</li> <li>— 通過審閱業務合同及與管理層的訪談，了解和評估預計總收入和預計總成本的編製方法及假設的合理性，並檢查各類項目的編製方法及假設條件的一致性。對截至2025年12月31日止累計發生的成本與預計總成本進行對比，並檢查資產負債表日後入賬的大額成本，分析和評估管理層對未來工作量及合同剩餘成本估計的合理性。</li> <li>— 針對合同履約進度的確定進行抽樣測試，核對至相關業務合同中主要條款和客戶出具的結算書或驗收單、完工進度統計表等支持性文件，並對分項工程的預計收入、預計成本和毛利進行分析、計算，以確認其合理性。此外，抽樣測試收入確認金額及期間，分析其是否已根據合同履約進度在資產負債表日準確確認，在抽樣的基礎上將預算成本與截止資產負債表日的實際成本總額進行比較，以檢查是否存在成本超支。</li> </ul>
<p><b>(二) 應收賬款及合同資產預期信用損失計量</b></p> <p>石化油服的應收賬款及合同資產（以下簡稱「應收款項」）主要來自於關聯方及其他境內外大型石油公司。於2025年12月31日，石化油服應收賬款賬面餘額為人民幣127.44億元、合同資產賬面餘額171.24億元，石化油服已計提應收賬款壞賬準備及合同資產減值準備合計16.28億元。</p> <p>預期信用損失的計量涉及管理層的主觀判斷，具有固有不确定性。管理層在確定應收款項預期信用損失時需綜合評估目前交易對方的信用等級、歷史信用損失經驗以及當前的經營狀況、宏觀經濟環境、外部市場環境、技術環境和客戶情況的變化等前瞻性信息。</p> <p>由於應收款項預期信用損失的計量存在固有不确定性，涉及到管理層的主觀判斷，且應收款項金額對石化油服合併財務報表影響重大，我們將應收款項預期信用損失計量確定為關鍵審計事項。</p> <p>關於預期信用損失計量的會計政策、重大會計判斷和估計的披露，請參閱財務報表附註三、(十)金融工具（預期信用損失的計量）和財務報表附註三、(三十二)2應收款項預期信用損失的計量，其他詳細信息請參閱財務報表附註五、(二)和附註五、(七)。</p>	<p>我們對應收款項預期信用損失計量實施的審計程序主要包括：</p> <ul style="list-style-type: none"> <li>— 了解並評估石化油服與預期信用損失計量相關的內部控制，並測試關鍵控制執行的有效性。</li> <li>— 覆核管理層對應收款項預期信用損失計量的相關考慮及客觀證據，通過考慮歷史上同類應收款項組合的實際壞賬發生金額及情況，結合客戶信用和市場環境等因素，評估管理層將應收款項劃分為若干組合進行預期信用損失評估的方法和計算是否適當。</li> <li>— 對應收賬款餘額較大或超過信用期的重大客戶，通過公開渠道查詢與債務人或其行業發展狀況有關的信息，以識別是否存在影響石化油服應收賬款預期信用損失評估結果的情形。</li> <li>— 取得2025年12月31日應收款項賬齡明細表，通過核對記賬憑證、發票賬單等支持性記錄，抽樣覆核賬齡，逾期天數等關鍵信息，檢查了應收賬款賬齡劃分的準確性。</li> <li>— 選取樣本對金額重大的應收賬款餘額實施函證程序，並將函證結果與石化油服記錄的金額進行了核對。</li> <li>— 重新計算應收款項預期信用損失，並將我們的計算結果與賬面記錄金額進行比較。</li> <li>— 結合期後回款情況檢查，評價管理層對預期信用損失計提的合理性。</li> </ul>

## 第八節 財務報告

### 四、其他信息

石化油服管理層（以下簡稱管理層）對其他信息負責。其他信息包括石化油服2025年年度報告中涵蓋的信息，但不包括財務報表和我們的審計報告。

我們對財務報表發表的審計意見不涵蓋其他信息，我們也不對其他信息發表任何形式的鑑證結論。

結合我們對財務報表的審計，我們的責任是閱讀其他信息，在此過程中，考慮其他信息是否與財務報表或我們在審計過程中了解到的情況存在重大不一致或者似乎存在重大錯報。

基於我們已執行的工作，如果我們確定其他信息存在重大錯報，我們應當報告該事實。在這方面，我們無任何事項需要報告。

### 五、管理層和治理層對財務報表的責任

管理層負責按照企業會計準則的規定編製財務報表，使其實現公允反映，並設計、執行和維護必要的內部控制，以使財務報表不存在由於舞弊或錯誤導致的重大錯報。

在編製財務報表時，管理層負責評估石化油服的持續經營能力，披露與持續經營相關的事項（如適用），並運用持續經營假設，除非計劃進行清算、終止運營或別無其他現實的選擇。

治理層負責監督石化油服的財務報告過程。



### 六、註冊會計師對財務報表審計的責任

我們的目標是對財務報表整體是否不存在由於舞弊或錯誤導致的重大錯報獲取合理保證，並出具包含審計意見的審計報告。合理保證是高水平的保證，但並不能保證按照審計準則執行的審計在某一重大錯報存在時總能發現。錯報可能由於舞弊或錯誤導致，如果合理預期錯報單獨或匯總起來可能影響財務報表使用者依據財務報表作出的經濟決策，則通常認為錯報是重大的。

在按照審計準則執行審計工作的過程中，我們運用職業判斷，並保持職業懷疑。同時，我們也執行以下工作：

- (一) 識別和評估由於舞弊或錯誤導致的財務報表重大錯報風險，設計和實施審計程序以應對這些風險，並獲取充分、適當的審計證據，作為發表審計意見的基礎。由於舞弊可能涉及串通、偽造、故意遺漏、虛假陳述或凌駕於內部控制之上，未能發現由於舞弊導致的重大錯報的風險高於未能發現由於錯誤導致的重大錯報的風險。
- (二) 了解與審計相關的內部控制，以設計恰當的審計程序。
- (三) 評價管理層選用會計政策的恰當性和作出會計估計及相關披露的合理性。
- (四) 對管理層使用持續經營假設的恰當性得出結論。同時，根據獲取的審計證據，就可能導致對石化油服持續經營能力產生重大疑慮的事項或情況是否存在重大不確定性得出結論。如果我們得出結論認為存在重大不確定性，審計準則要求我們在審計報告中提請報表使用者注意財務報表中的相關披露；如果披露不充分，我們應當發表非無保留意見。我們的結論基於截至審計報告日可獲得的信息。然而，未來的事項或情況可能導致石化油服不能持續經營。
- (五) 評價財務報表的總體列報（包括披露）、結構和內容，並評價財務報表是否公允反映相關交易和事項。
- (六) 就石化油服中實體或業務活動的財務信息獲取充分、適當的審計證據，以對合併財務報表發表審計意見。我們負責指導、監督和執行集團審計，並對審計意見承擔全部責任。

我們與治理層就計劃的審計範圍、時間安排和重大審計發現等事項進行溝通，包括溝通我們在審計中識別出的值得關注的內部控制缺陷。

我們還就已遵守與獨立性相關的職業道德要求向治理層提供聲明，並與治理層溝通可能被合理認為影響我們獨立性的所有關係和其他事項，以及相關的防範措施（如適用）。

從與治理層溝通的事項中，我們確定哪些事項對本期財務報表審計最為重要，因而構成關鍵審計事項。我們在審計報告中描述這些事項，除非法律法規禁止公開披露這些事項，或在極少數情形下，如果合理預期在審計報告中溝通某事項造成的負面後果超過在公眾利益方面產生的益處，我們確定不應在審計報告中溝通該事項。

立信會計師事務所  
(特殊普通合伙)

中國註冊會計師：苗頌  
(項目合夥人)

中國註冊會計師：張曉敏

中國·上海

二〇二六年三月十六日

# 第八節 財務報告

## 合併資產負債表

2025年12月31日

(除特別註明外，金額單位均為人民幣千元)

資產	附註五	期末餘額	上年年末餘額
<b>流動資產：</b>			
貨幣資金	(一)	5,008,213	3,648,514
結算備付金			
拆出資金			
交易性金融資產			
衍生金融資產			
應收票據			
應收賬款	(二)	11,174,568	13,294,827
應收款項融資	(三)	4,029,356	2,557,311
預付款項	(四)	514,153	595,747
應收保費			
應收分保賬款			
應收分保合同準備金			
其他應收款	(五)	2,416,186	2,848,479
買入返售金融資產			
存貨	(六)	1,125,005	1,009,501
其中：數據資源			
合同資產	(七)	17,065,962	16,763,754
持有待售資產			
一年內到期的非流動資產			
其他流動資產	(八)	3,010,942	2,616,835
<b>流動資產合計</b>		<b>44,344,385</b>	<b>43,334,968</b>
<b>非流動資產：</b>			
發放貸款和墊款			
債權投資			
其他債權投資			
長期應收款			
長期股權投資	(九)	145,426	251,551
其他權益工具投資	(十)	135,834	137,441
其他非流動金融資產			
投資性房地產			
固定資產	(十一)	23,803,167	24,238,814
在建工程	(十二)	628,698	793,487
生產性生物資產			
油氣資產			
使用權資產	(十三)	761,546	620,413
無形資產	(十四)	365,792	424,226
其中：數據資源			
開發支出			
其中：數據資源			
商譽			
長期待攤費用	(十五)	6,775,975	7,208,900
遞延所得稅資產	(十六)	293,770	330,305
其他非流動資產			
<b>非流動資產合計</b>		<b>32,910,208</b>	<b>34,005,137</b>
<b>資產總計</b>		<b>77,254,593</b>	<b>77,340,105</b>

後附財務報表附註為財務報表的組成部分。

董事長：  
吳柏志

總經理：  
張建闊

總會計師：  
程中義

會計機構負責人：  
張雪平

## 合併資產負債表(續)

2025年12月31日

(除特別註明外，金額單位均為人民幣千元)

負債和所有者權益	附註五	期末餘額	上年年末餘額
<b>流動負債：</b>			
短期借款	(十七)	28,311,044	22,870,449
向中央銀行借款			
拆入資金			
交易性金融負債			
衍生金融負債			
應付票據	(十八)	1,773,050	3,387,769
應付賬款	(十九)	23,016,953	28,266,046
預收款項			
合同負債	(二十)	7,617,701	7,909,917
賣出回購金融資產款			
吸收存款及同業存放			
代理買賣證券款			
代理承銷證券款			
應付職工薪酬	(二十一)	585,740	719,036
應交稅費	(二十二)	1,015,033	965,079
其他應付款	(二十三)	3,452,203	3,712,039
應付手續費及佣金			
應付分保賬款			
持有待售負債			
一年內到期的非流動負債	(二十四)	406,896	272,460
其他流動負債			
<b>流動負債合計</b>		<b>66,178,620</b>	<b>68,102,795</b>
<b>非流動負債：</b>			
保險合同準備金			
長期借款	(二十五)	1,095,839	
應付債券			
其中：優先股			
永續債			
租賃負債	(二十六)	352,601	304,333
長期應付款	(二十七)	120,556	90,987
長期應付職工薪酬			
預計負債	(二十八)	88,829	90,365
遞延收益	(二十九)	84,040	24,758
遞延所得稅負債	(十六)	68,406	78,065
其他非流動負債			
<b>非流動負債合計</b>		<b>1,810,271</b>	<b>588,508</b>
<b>負債合計</b>		<b>67,988,891</b>	<b>68,691,303</b>
<b>所有者權益：</b>			
股本	(三十)	18,957,046	18,979,412
其他權益工具			
其中：優先股			
永續債			
資本公積	(三十一)	11,701,258	11,720,452
減：庫存股			
其他綜合收益	(三十二)	-18,189	30,193
專項儲備	(三十三)	339,577	302,874
盈餘公積	(三十四)	200,383	200,383
一般風險準備			
未分配利潤	(三十五)	-21,925,671	-22,584,512
<b>歸屬於母公司所有者權益合計</b>		<b>9,254,404</b>	<b>8,648,802</b>
少數股東權益		11,298	
<b>所有者權益合計</b>		<b>9,265,702</b>	<b>8,648,802</b>
<b>負債和所有者權益總計</b>		<b>77,254,593</b>	<b>77,340,105</b>

後附財務報表附註為財務報表的組成部分。

董事長：  
吳柏志

總經理：  
張建闊

總會計師：  
程中義

會計機構負責人：  
張雪平

## 第八節 財務報告

### 母公司資產負債表

2025年12月31日

(除特別註明外，金額單位均為人民幣千元)

資產	附註十七	期末餘額	上年年末餘額
流動資產：			
貨幣資金		48,853	8,571
交易性金融資產			
衍生金融資產			
應收票據			
應收賬款	(一)	4,889	81,826
應收款項融資		185,200	
預付款項		50	
其他應收款	(二)	24,466,371	24,296,880
存貨		37,404	51,845
其中：數據資源			
合同資產		9,864	15,655
持有待售資產			
一年內到期的非流動資產			
其他流動資產		23,204	17,156
<b>流動資產合計</b>		<b>24,775,835</b>	<b>24,471,933</b>
非流動資產：			
債權投資			
其他債權投資			
長期應收款			
長期股權投資	(三)	36,183,582	36,192,571
其他權益工具投資			
其他非流動金融資產			
投資性房地產			
固定資產		23,198	27,806
在建工程		650	12,255
生產性生物資產			
油氣資產			
使用權資產		41,597	30,955
無形資產		55,364	66,246
其中：數據資源			
開發支出			
其中：數據資源			
商譽			
長期待攤費用			
遞延所得稅資產		119	2,401
其他非流動資產			
<b>非流動資產合計</b>		<b>36,304,510</b>	<b>36,332,234</b>
<b>資產總計</b>		<b>61,080,345</b>	<b>60,804,167</b>

後附財務報表附註為財務報表的組成部分。

董事長：  
吳柏志

總經理：  
張建闊

總會計師：  
程中義

會計機構負責人：  
張雪平

## 母公司資產負債表（續）

2025年12月31日

（除特別註明外，金額單位均為人民幣千元）

負債和所有者權益	附註十七	期末餘額	上年年末餘額
流動負債：			
短期借款		20,303,266	20,313,925
交易性金融負債			
衍生金融負債			
應付票據			12,995
應付賬款		69,329	112,348
預收款項			
合同負債		89,698	41,886
應付職工薪酬		84,046	76,629
應交稅費		9,057	43,000
其他應付款		11,832,820	11,482,500
持有待售負債			
一年內到期的非流動負債		16,194	27,768
其他流動負債			
<b>流動負債合計</b>		<b>32,404,410</b>	<b>32,111,051</b>
非流動負債：			
長期借款			
應付債券			
其中：優先股			
永續債			
租賃負債		14,913	
長期應付款		279	
長期應付職工薪酬			
預計負債			
遞延收益		104	
遞延所得稅負債			
其他非流動負債			
<b>非流動負債合計</b>		<b>15,296</b>	
<b>負債合計</b>		<b>32,419,706</b>	<b>32,111,051</b>
所有者權益：			
股本		18,957,046	18,979,412
其他權益工具			
其中：優先股			
永續債			
資本公積		11,314,497	11,334,100
減：庫存股			
其他綜合收益			
專項儲備			
盈餘公積		200,383	200,383
未分配利潤		-1,811,287	-1,820,779
<b>所有者權益合計</b>		<b>28,660,639</b>	<b>28,693,116</b>
<b>負債和所有者權益總計</b>		<b>61,080,345</b>	<b>60,804,167</b>

後附財務報表附註為財務報表的組成部分。

董事長：  
吳柏志

總經理：  
張建闊

總會計師：  
程中義

會計機構負責人：  
張雪平

# 第八節 財務報告

## 合併利潤表

2025年度

(除特別註明外，金額單位均為人民幣千元)

項目	附註五	本期金額	上期金額
<b>一、營業總收入</b>		<b>80,712,178</b>	<b>81,096,178</b>
其中：營業收入	(三十六)	80,712,178	81,096,178
<b>二、營業總成本</b>		<b>80,067,606</b>	<b>80,555,042</b>
其中：營業成本	(三十六)	74,158,853	74,762,298
税金及附加	(三十七)	373,567	325,968
銷售費用	(三十八)	82,209	84,485
管理費用	(三十九)	2,287,587	2,405,659
研發費用	(四十)	2,282,812	2,247,111
財務費用	(四十一)	882,578	729,521
其中：利息費用		730,896	749,254
利息收入		73,317	63,109
加：其他收益	(四十二)	332,460	87,392
投資收益(損失以「-」號填列)	(四十三)	33,303	17
其中：對聯營企業和合營企業的投資收益		-39,946	-28,593
以攤餘成本計量的金融資產終止確認收益			
匯兌收益(損失以「-」號填列)			
淨敞口套期收益(損失以「-」號填列)			
公允價值變動收益(損失以「-」號填列)			
信用減值損失(損失以「-」號填列)	(四十四)	170,274	465,785
資產減值損失(損失以「-」號填列)	(四十五)	-1,131	-133,218
資產處置收益(損失以「-」號填列)	(四十六)	49,082	75,400
<b>三、營業利潤(虧損以「-」號填列)</b>		<b>1,228,560</b>	<b>1,036,512</b>
加：營業外收入	(四十七)	122,416	132,197
減：營業外支出	(四十八)	151,686	36,186
<b>四、利潤總額(虧損總額以「-」號填列)</b>		<b>1,199,290</b>	<b>1,132,523</b>
減：所得稅費用	(四十九)	539,242	500,917
<b>五、淨利潤(淨虧損以「-」號填列)</b>		<b>660,048</b>	<b>631,606</b>
(一)按經營持續性分類			
1.持續經營淨利潤(淨虧損以「-」號填列)		660,048	631,606
2.終止經營淨利潤(淨虧損以「-」號填列)			
(二)按所有權歸屬分類			
1.歸屬於母公司股東的淨利潤(淨虧損以「-」號填列)		658,841	631,606
2.少數股東損益(淨虧損以「-」號填列)		1,207	
<b>六、其他綜合收益的稅後淨額</b>		<b>-48,382</b>	<b>7,218</b>
歸屬於母公司所有者的其他綜合收益的稅後淨額		-48,382	7,218
(一)不能重分類進損益的其他綜合收益		-1,205	1,303
1.重新計量設定受益計劃變動額			
2.權益法下不能轉損益的其他綜合收益			
3.其他權益工具投資公允價值變動		-1,205	1,303
4.企業自身信用風險公允價值變動			
(二)將重分類進損益的其他綜合收益		-47,177	5,915
1.權益法下可轉損益的其他綜合收益		-47,177	5,915
2.其他債權投資公允價值變動			
3.金融資產重分類計入其他綜合收益的金額			
4.其他債權投資信用減值準備			
5.現金流量套期儲備			
6.外幣財務報表折算差額			
7.其他			
歸屬於少數股東的其他綜合收益的稅後淨額			
<b>七、綜合收益總額</b>		<b>611,666</b>	<b>638,824</b>
歸屬於母公司所有者的綜合收益總額		610,459	638,824
歸屬於少數股東的綜合收益總額		1,207	
<b>八、每股收益：</b>			
(一)基本每股收益(元/股)		0.035	0.033
(二)稀釋每股收益(元/股)		0.035	0.033

後附財務報表附註為財務報表的組成部分。

董事長：  
吳柏志

總經理：  
張建闊

總會計師：  
程中義

會計機構負責人：  
張雪平

## 母公司利潤表

2025年度

(除特別註明外，金額單位均為人民幣千元)

項目	附註十七	本期金額	上期金額
<b>一、營業收入</b>	(四)	661,683	495,437
減：營業成本	(四)	534,965	418,095
税金及附加		-21,786	7,035
銷售費用			
管理費用		219,095	293,449
研發費用		4,580	4,717
財務費用		-88,450	-128,349
其中：利息費用		-106,080	-163,384
利息收入		-14,239	-17,989
加：其他收益		299	94
投資收益（損失以「-」號填列）	(五)	83	176,072
其中：對聯營企業和合營企業的投資收益			-904
以攤餘成本計量的金融資產終止確認收益			
淨敞口套期收益（損失以「-」號填列）			
公允價值變動收益（損失以「-」號填列）			
信用減值損失（損失以「-」號填列）			-112
資產減值損失（損失以「-」號填列）		17	-47
資產處置收益（損失以「-」號填列）			894
<b>二、營業利潤（虧損以「-」號填列）</b>		13,678	77,391
加：營業外收入		718	264
減：營業外支出		58	58
<b>三、利潤總額（虧損總額以「-」號填列）</b>		14,338	77,597
減：所得稅費用		4,847	-2,245
<b>四、淨利潤（淨虧損以「-」號填列）</b>		9,491	79,842
（一）持續經營淨利潤（淨虧損以「-」號填列）		9,491	79,842
（二）終止經營淨利潤（淨虧損以「-」號填列）			
<b>五、其他綜合收益的稅後淨額</b>			
（一）不能重分類進損益的其他綜合收益			
1.重新計量設定受益計劃變動額			
2.權益法下不能轉損益的其他綜合收益			
3.其他權益工具投資公允價值變動			
4.企業自身信用風險公允價值變動			
（二）將重分類進損益的其他綜合收益			
1.權益法下可轉損益的其他綜合收益			
2.其他債權投資公允價值變動			
3.金融資產重分類計入其他綜合收益的金額			
4.其他債權投資信用減值準備			
5.現金流量套期儲備			
6.外幣財務報表折算差額			
7.其他			
<b>六、綜合收益總額</b>		9,491	79,842
<b>七、每股收益：</b>			
（一）基本每股收益（元／股）			
（二）稀釋每股收益（元／股）			

後附財務報表附註為財務報表的組成部分。

董事長：  
吳柏志

總經理：  
張建闊

總會計師：  
程中義

會計機構負責人：  
張雪平

# 第八節 財務報告

## 合併現金流量表

2025年度

(除特別註明外，金額單位均為人民幣千元)

項目	附註五	本期金額	上期金額
<b>一、經營活動產生的現金流量</b>			
銷售商品、提供勞務收到的現金		80,113,836	78,943,570
收到的稅費返還		289,739	66,335
收到其他與經營活動有關的現金	(五十)	4,546,835	4,270,439
經營活動現金流入小計		84,950,410	83,280,344
購買商品、接受勞務支付的現金		52,657,153	54,515,936
支付給職工以及為職工支付的現金		18,776,967	19,150,318
支付的各项稅費		2,961,053	2,592,513
支付其他與經營活動有關的現金	(五十)	3,909,291	3,920,723
經營活動現金流出小計		78,304,464	80,179,490
經營活動產生的現金流量淨額		6,645,946	3,100,854
<b>二、投資活動產生的現金流量</b>			
收回投資收到的現金		8,995	
取得投資收益收到的現金		13,125	5,358
處置固定資產、無形資產和其他長期資產收回的現金淨額		206,818	217,557
處置子公司及其他營業單位收到的現金淨額			
收到其他與投資活動有關的現金			
投資活動現金流入小計		228,938	222,915
購建固定資產、無形資產和其他長期資產支付的現金		2,763,820	3,681,379
投資支付的現金			
質押貸款淨增加額			
取得子公司及其他營業單位支付的現金淨額			
支付其他與投資活動有關的現金			
投資活動現金流出小計		2,763,820	3,681,379
投資活動產生的現金流量淨額		-2,534,882	-3,458,464
<b>三、籌資活動產生的現金流量</b>			
吸收投資收到的現金		3,000	
其中：子公司吸收少數股東投資收到的現金		3,000	
取得借款收到的現金		33,107,991	34,289,050
收到其他與籌資活動有關的現金	(五十)	40,000	
籌資活動現金流入小計		33,150,991	34,289,050
償還債務支付的現金		34,756,369	31,827,424
分配股利、利潤或償付利息支付的現金		625,252	673,050
其中：子公司支付給少數股東的股利、利潤			
支付其他與籌資活動有關的現金	(五十)	604,479	743,931
籌資活動現金流出小計		35,986,100	33,244,405
籌資活動產生的現金流量淨額		-2,835,109	1,044,645
<b>四、匯率變動對現金及現金等價物的影響</b>			
		-53,307	-34,435
<b>五、現金及現金等價物淨增加額</b>			
		1,222,648	652,600
加：期初現金及現金等價物餘額		3,441,398	2,788,798
<b>六、期末現金及現金等價物餘額</b>			
		4,664,046	3,441,398

後附財務報表附註為財務報表的組成部分。

董事長：  
吳柏志

總經理：  
張建闊

總會計師：  
程中義

會計機構負責人：  
張雪平

## 母公司現金流量表

2025年度

(除特別註明外，金額單位均為人民幣千元)

項目	附註十七	本期金額	上期金額
<b>一、經營活動產生的現金流量</b>			
銷售商品、提供勞務收到的現金		475,367	394,653
收到的稅費返還			99
收到其他與經營活動有關的現金		2,396,152	1,237,495
經營活動現金流入小計		2,871,519	1,632,247
購買商品、接受勞務支付的現金		137,323	361,458
支付給職工以及為職工支付的現金		136,173	135,642
支付的各项稅費		34,131	8,015
支付其他與經營活動有關的現金		1,925,532	3,225,854
經營活動現金流出小計		2,233,159	3,730,969
<b>經營活動產生的現金流量淨額</b>		<b>638,360</b>	<b>-2,098,722</b>
<b>二、投資活動產生的現金流量</b>			
收回投資收到的現金		8,995	
取得投資收益收到的現金		4	
處置固定資產、無形資產和其他長期資產收回的現金淨額		683	273
處置子公司及其他營業單位收到的現金淨額			
收到其他與投資活動有關的現金			
投資活動現金流入小計		9,682	273
購建固定資產、無形資產和其他長期資產支付的現金		81	3,636
投資支付的現金			400,000
取得子公司及其他營業單位支付的現金淨額			
支付其他與投資活動有關的現金			
投資活動現金流出小計		81	403,636
<b>投資活動產生的現金流量淨額</b>		<b>9,601</b>	<b>-403,363</b>
<b>三、籌資活動產生的現金流量</b>			
吸收投資收到的現金			
取得借款收到的現金		29,590,000	31,612,825
收到其他與籌資活動有關的現金			
籌資活動現金流入小計		29,590,000	31,612,825
償還債務支付的現金		29,590,000	29,532,463
分配股利、利潤或償付利息支付的現金		512,046	600,209
支付其他與籌資活動有關的現金		90,498	12,872
籌資活動現金流出小計		30,192,544	30,145,544
<b>籌資活動產生的現金流量淨額</b>		<b>-602,544</b>	<b>1,467,281</b>
<b>四、匯率變動對現金及現金等價物的影響</b>		<b>-5,133</b>	<b>-1,084</b>
<b>五、現金及現金等價物淨增加額</b>		<b>40,284</b>	<b>-1,035,888</b>
加：期初現金及現金等價物餘額		8,569	1,044,457
<b>六、期末現金及現金等價物餘額</b>		<b>48,853</b>	<b>8,569</b>

後附財務報表附註為財務報表的組成部分。

董事長：  
吳柏志

總經理：  
張建闊

總會計師：  
程中義

會計機構負責人：  
張雪平

# 第八節 財務報告

## 合併所有者權益變動表

2025年度  
(除特別註明外，金額單位均為人民幣千元)

項目	本期金額											所有者權益合計	
	歸屬於母公司所有者權益										少數股東權益		
	股本	其他權益工具		資本公積	減： 庫存股	其他 綜合收益	專項儲備	盈餘公積	一般 風險準備	未分配利潤			小計
一、上年末餘額	18,979,412			11,720,452		30,193	302,874	200,383		-22,584,512	8,648,802		8,648,802
加：會計政策變更													
前期差錯更正													
同一控制下企業合併													
其他													
二、本年期初餘額	18,979,412			11,720,452		30,193	302,874	200,383		-22,584,512	8,648,802		8,648,802
三、本期增減變動金額(減少以「-」號填列)	-22,366			-19,194		-48,382	36,703			658,841	605,602	11,298	616,900
(一)綜合收益總額						-48,382				658,841	610,459	1,207	611,666
(二)所有者投入和減少資本	-22,366			-19,603							-41,969	10,091	-31,878
1.所有者投入的普通股	-22,366			-19,603								10,091	-31,878
2.其他權益工具持有者投入資本													
3.股份支付計入所有者權益的金額													
4.其他													
(三)利潤分配													
1.提取盈餘公積													
2.提取一般風險準備													
3.對股東的分配													
4.其他													
(四)所有者權益內部結轉													
1.資本公積轉增股本													
2.盈餘公積轉增股本													
3.盈餘公積彌補虧損													
4.設定受益計劃變動額結轉留存收益													
5.其他綜合收益結轉留存收益													
6.其他													
(五)專項儲備							36,703				36,703		36,703
1.本期提取							36,703				36,703		36,703
2.本期使用													
(六)其他							1,183,966				1,183,966		1,183,966
四、本期末餘額	18,957,046			11,701,258		-16,189	339,577	200,383		-21,925,671	9,254,404	11,298	9,255,702

後附財務報表附註為財務報表的組成部分。

董事長：  
吳柏志

總經理：  
張建闊

總會計師：  
程中義

會計機構負責人：  
張雪平

合併所有者權益變動表(續)

2025年度

(除特別註明外，金額單位均為人民幣千元)

項目	上期金額											
	歸屬於母公司所有者權益										少數股東權益	所有者權益合計
	股本	其他權益工具		資本公積	減：庫存股	綜合收益	其他	專項儲備	盈餘公積	一般風險準備		
一、上年末餘額	18,984,340	優先股	永續債	其他	11,717,773	22,618	313,849	200,383	-23,215,761	8,023,202	8,023,202	8,023,202
加：會計政策變更												
前期差錯更正												
同一控制下企業合併												
其他												
二、本年期初餘額	18,984,340				11,717,773	22,618	313,849	200,383	-23,215,761	8,023,202	8,023,202	8,023,202
三、本期增減變動金額(減少以「-」號填列)	-4,928				2,679	7,575	-10,975		631,249	625,600	625,600	625,600
(一)綜合收益總額						7,218			631,606	638,824	638,824	638,824
(二)所有者投入和減少資本	-4,928				2,679					-2,249	-2,249	-2,249
1.所有者投入的普通股	-4,928				2,679					-2,249	-2,249	-2,249
2.其他權益工具持有者投入資本												
3.股份支付計入所有者權益的金額												
4.其他												
(三)利潤分配												
1.提取盈餘公積												
2.提取一般風險準備												
3.對股東的分配												
4.其他												
(四)所有者權益內部結轉						357			-357			
1.資本公積轉增股本												
2.盈餘公積轉增股本												
3.盈餘公積彌補虧損												
4.設定受益計劃變動額結轉留存收益												
5.其他綜合收益結轉留存收益						357			-357			
6.其他												
(五)專項儲備							-10,975			-10,975	-10,975	-10,975
1.本期提取							1,208,060			1,208,060	1,208,060	1,208,060
2.本期使用							1,219,035			1,219,035	1,219,035	1,219,035
(六)其他												
四、本期末餘額	18,979,412				11,720,452	30,193	302,874	200,383	-22,584,512	8,648,802	8,648,802	8,648,802

後附財務報表附註為財務報表的組成部分。

董事長：  
吳柏志

總經理：  
張建闊

總會計師：  
程中義

會計機構負責人：  
張雪平

# 第八節 財務報告

## 母公司所有者權益變動表

2025年度

(除特別註明外，金額單位均為人民幣千元)

項目	本期金額							所有者權益 合計			
	股本	其他權益工具			資本公積	減：庫存股	其他綜合收益		專項儲備	盈餘公積	未分配利潤
		優先股	永續債	其他							
一、上年年末餘額	18,979,412				11,334,100				200,383	-1,820,779	28,693,116
加：會計政策變更											
前期差錯更正											
其他											
二、本年期初餘額	18,979,412				11,334,100				200,383	-1,820,779	28,693,116
三、本期增減變動金額(減少以“-”號填列)	-22,366				-19,603					9,492	-32,477
(一)綜合收益總額										9,492	9,492
(二)所有者投入和減少資本	-22,366				-19,603						-41,969
1.所有者投入的普通股	-22,366				-19,603						-41,969
2.其他權益工具持有者投入資本											
3.股份支付計入所有者權益的金額											
4.其他											
(三)利潤分配											
1.提取盈餘公積											
2.對股東的分配											
3.其他											
(四)所有者權益內部結轉											
1.資本公積轉增股本											
2.盈餘公積轉增股本											
3.盈餘公積彌補虧損											
4.設定受益計劃變動額結轉留存收益											
5.其他綜合收益結轉留存收益											
6.其他											
(五)專項儲備											
1.本期提取											
2.本期使用											
(六)其他											
四、本期末餘額	18,957,046				11,314,497				200,383	-1,811,287	28,660,639

後附財務報表附註為財務報表的組成部分。

董事長：  
吳柏志

總經理：  
張建闊

總會計師：  
程中義

會計機構負責人：  
張雪平

母公司所有者權益變動表（續）

2025年度

（除特別註明外，金額單位均為人民幣千元）

項目	上期金額							所有者權益合計		
	股本	其他權益工具		資本公積	減：庫存股	其他綜合收益	專項儲備		盈餘公積	未分配利潤
		優先股	永續債							
一、上年年末餘額	18,984,340			11,331,421				200,383	-1,900,921	28,615,223
加：會計政策變更										
前期差錯更正										
其他										
二、本年初餘額	18,984,340			11,331,421				200,383	-1,900,921	28,615,223
三、本期增減變動金額（減少以「-」號填列）	-4,928			2,679					80,142	77,893
（一）綜合收益總額									79,842	79,842
（二）所有者投入和減少資本	-4,928			2,679						-2,249
1.所有者投入的普通股	-4,928			2,679						-2,249
2.其他權益工具持有者投入資本										
3.股份支付計入所有者權益的金額										
4.其他										
（三）利潤分配										
1.提取盈餘公積										
2.對股東的分配										
3.其他										
（四）所有者權益內部結轉										
1.資本公積轉增股本										
2.盈餘公積轉增股本										
3.盈餘公積彌補虧損										
4.設定受益計劃變動額結轉留存收益										
5.其他綜合收益結轉留存收益										
6.其他										
（五）專項儲備										
1.本期提取										
2.本期使用										
（六）其他									300	300
四、本期期末餘額	18,979,412			11,334,100				200,383	-1,820,779	28,693,116

後附財務報表附註為財務報表的組成部分。

董事長：  
吳柏志

總經理：  
張建闊

總會計師：  
程中義

會計機構負責人：  
張雪平

# 第八節 財務報告

## 二〇二五年度財務報表附註

(除特殊註明外，金額單位均為人民幣千元)

### 一、公司基本情況

中石化石油工程技術服務股份有限公司(以下簡稱本公司，包含子公司簡稱本集團)原名稱為中國石化儀徵化纖股份有限公司，是一家在中華人民共和國註冊的股份有限公司，於1993年12月31日由儀化集團公司(以下簡稱儀化)獨家發起設立。本公司總部位於北京市朝陽區朝陽門北大街22號。

本公司於1994年3月、1995年1月和1995年4月分別發行1,000,000,000股H股、200,000,000股A股和400,000,000股新H股。本公司的H股和新H股分別於1994年3月29日和1995年4月26日在香港聯合交易所上市，A股於1995年4月11日在上海證券交易所上市。

於1997年11月19日，根據國務院以及中國政府有關部門發佈的對本公司和儀化在內的有關公司進行重組的指示，中國東聯石化集團有限責任公司(以下簡稱「東聯集團公司」)承繼以前由儀化持有的本公司1,680,000,000股國有法人股股份(佔本公司現發行總股份42%)，成為本公司的最大股東。中國中信集團有限公司(以下簡稱「中信」，原名「中信集團公司」)繼續持有其在重組前已持有的佔本公司現已發行總股份18%的國有法人股股份計720,000,000股，而餘下的40%股份計1,600,000,000股由國內外公眾A股股東和H股股東持有。

根據國務院1998年7月21日批准的中國石油化工集團公司(以下簡稱「石化集團」)的重組方案，東聯集團公司加入石化集團。重組完成以後，儀化取代東聯集團公司持有本公司已發行股份的42%。

於2000年2月25日，石化集團完成重組，並成立中國石油化工股份有限公司(以下簡稱中國石化)。自該日起，以前由儀化持有的本公司1,680,000,000股國有法人股股份(佔本公司現已發行總股份42%)轉讓給中國石化，中國石化成為本公司的最大股東。

於2011年12月27日，中信設立中國中信股份有限公司(以下簡稱「中信股份」)，並與其簽訂了重組協議。根據該重組協議，中信將其持有的本公司720,000,000股非流通股作為出資額的一部分於2013年2月25日投入中信股份，自此中信股份持有本公司18%的股權。

根據國務院國有資產監督管理委員會(以下簡稱國務院國資委)國資產權[2013]442號文《關於中國石化儀徵化纖股份有限公司股權分置改革有關問題的批覆》和財政部財金函[2013]61號文《財政部關於中國石化儀徵化纖股份有限公司股權分置改革方案的批覆》，本公司於2013年進行股權分置改革。本公司全體非流通股股東向股權分置改革方案所約定的股份變更登記日(2013年8月16日)登記在冊的流通A股股東每10股支付5股對價股份，共計支付100,000,000股。該等股份支付之後，中國石化和中信股份持有本公司的股權比例分別自42%和18%下降至40.25%和17.25%。自2013年8月22日起，本公司所有企業法人股即獲得上海證券交易所上市流通權。同時根據約定的限售條件，於2016年8月22日，由原非流通股股東中信股份所持有的1,035,000,000股企業法人股上市流通。經本公司股東大會批准，本公司以H股記錄日期(2013年11月13日)的H股總股本和A股股權登記日(2013年11月20日)的A股總股本為基準，以資本公積金每10股轉增5股，新增H股股份計700,000,000股和A股股份計1,300,000,000股，該項交易已於2013年11月22日完成。

根據國務院國有資產監督管理委員會國資產權[2014]1015號文《關於中國石化儀徵化纖股份有限公司資產重組及配套融資有關問題的批覆》和中國證券監督管理委員會證監許可[2014]1370號文《關於核准中國石化儀徵化纖股份有限公司重大資產重組及向中國石化集團發行股份購買資產並募集配套資金的批覆》，本公司於2014年進行重大資產重組，以現有全部資產和負債(以下簡稱置出資產)為對價回購中國石化持有的本公司股權並註銷，同時本公司向石化集團定向增發股份收購石化集團持有的中石化石油工程技術服務有限公司100%股權(以下簡稱置入資產或石油工程有限，合稱重大資產重組)。於2014年12月22日，本公司與中國石化簽署《置出資產交割確認函》，與石化集團簽署《置入資產交割確認函》，本公司將置出資產交割至中國石化，石化集團將置入資產交割至本公司。本公司於2014年12月30日向中國石化購回回購A股股份2,415,000,000股並予以註銷，向石化集團發行代價股份9,224,327,662股A股股份。2015年2月13日，本公司向迪瑞資產管理(杭州)有限公司等七名特定投資者發行A股股份1,333,333,333股。

### 一、公司基本情況（續）

根據中國證券監督管理委員會證監許可[2018]142號《關於核准中石化石油工程技術服務股份有限公司非公開發行股票的批覆》文件核准，本公司向中國石油化工集團有限公司、長江養老保險股份有限公司－長江盛世華章集合型團體養老保障管理產品進取增利2號組合共2家特定投資者非公開發行A股1,526,717,556股，每股價格人民幣2.62元；根據中國證券監督管理委員會證監許可[2018]130號《關於核准中石化石油工程技術服務股份有限公司增發境外上市外資股的批覆》文件核准，本公司向中國石化盛駿國際投資有限公司、中國國有企業結構調整基金股份有限公司等兩名特定投資者非公開發行H股股份3,314,961,482股。

本集團經營範圍為：為陸上和海洋石油和天然氣的勘探開採提供地球物理勘探、鑽井、測錄井、井下特種作業等石油工程技術服務，以及承包境內外石油工程、天然氣工程、化工工程、橋樑工程、公路工程、房屋建築工程、水利水電工程、市政公用工程、工業裝置工程等工程。

本財務報表及財務報表附註經本公司第十一屆董事會第十一次會議於2026年3月16日批准。

### 二、財務報表的編製基礎

#### （一）編製基礎

本財務報表按照財政部頒佈的《企業會計準則——基本準則》和各項具體會計準則、企業會計準則應用指南、企業會計準則解釋及其他相關規定（以下合稱「企業會計準則」），以及中國證券監督管理委員會《公開發行證券的公司信息披露編報規則第15號——財務報告的一般規定》的相關規定編製。

#### （二）持續經營

本財務報表以持續經營為基礎編製。

截至2025年12月31日，本集團的累計虧損人民幣21,925,671千元，流動負債超過流動資產約人民幣21,834,235千元（2024年：流動負債已超過流動資產24,767,827千元）。本公司董事已作出評估，預計將於未來十二個月能夠產生充足的經營活動現金流；且本集團主要借款均來自於中石化集團及其子公司，本集團一直與其保持着長期良好的關係，從而使得本集團能從該等機構獲得充足的財務支持，於2025年12月，本公司從中石化集團所屬子公司獲得的授信額度為人民幣430億元及等值0.8億美元，獲得的承兌票據開立授信額度為人民幣55億元。本公司管理層及治理層相信，這些授信額度足以確保本公司持續經營。本公司將拓寬融資渠道，發展與各上市及國有金融機構的良好關係，以獲得更為充足的授信額度。本集團董事認為上述措施足以滿足本集團償還債務及資本性承諾的資金需要，因此，本集團以持續經營為基礎編製本報告期的財務報表。

### 三、重要會計政策及會計估計

具體會計政策和會計估計提示：

以下披露內容已涵蓋了本公司根據實際生產經營特點制定的具體會計政策和會計估計。詳見本附註「三、（十四）固定資產」、「三、（十七）無形資產」、「三、（十九）長期待攤費用」和「三、（二十三）收入」。

#### （一）遵循企業會計準則的聲明

本財務報表符合財政部頒佈的企業會計準則的要求，真實、完整地反映了本公司2025年12月31日的合併及母公司財務狀況以及2025年度的合併及母公司經營成果和現金流量。

#### （二）會計期間

自公曆1月1日起至12月31日止為一個會計年度。

#### （三）營業週期

本公司營業週期為12個月。

## 第八節 財務報告

### 三、重要會計政策及會計估計(續)

#### (四) 記賬本位幣

本公司及境內子公司以人民幣為記賬本位幣。本集團編製本財務報表時所採用的貨幣為人民幣。

本公司下屬子公司、合營企業及聯營企業，根據其經營所處的主要經濟環境自行決定其記賬本位幣，編製財務報表時折算為人民幣。

#### (五) 同一控制下和非同一控制下企業合併的會計處理方法

同一控制下企業合併：合併方在企業合併中取得的資產和負債(包括最終控制方收購被合併方而形成的商譽)，按照合併日被合併方資產、負債在最終控制方合併財務報表中的賬面價值為基礎計量。在合併中取得的淨資產賬面價值與支付的合併對價賬面價值(或發行股份面值總額)的差額，調整資本公積中的股本溢價，資本公積中的股本溢價不足沖減的，調整留存收益。

非同一控制下企業合併：合併成本為購買方在購買日為取得被購買方的控制權而付出的資產、發生或承擔的負債以及發行的權益性證券的公允價值。合併成本大於合併中取得的被購買方可辨認淨資產公允價值份額的差額，確認為商譽；合併成本小於合併中取得的被購買方可辨認淨資產公允價值份額的差額，計入當期損益。在合併中取得的被購買方符合確認條件的各項可辨認資產、負債及或有負債在購買日按公允價值計量。

為企業合併發生的直接相關費用於發生時計入當期損益；為企業合併而發行權益性證券或債務性證券的交易費用，計入權益性證券或債務性證券的初始確認金額。

#### (六) 控制的判斷標準和合併財務報表的編製方法

##### 1、控制的判斷標準

合併財務報表的合併範圍以控制為基礎確定，合併範圍包括本公司及全部子公司。控制，是指公司擁有對被投資方的權力，通過參與被投資方的相關活動而享有可變回報，並且有能力運用對被投資方的權力影響其回報金額。

##### 2、合併程序

本公司將整個企業集團視為一個會計主體，按照統一的會計政策編製合併財務報表，反映本企業集團整體財務狀況、經營成果和現金流量。本公司與子公司、子公司相互之間發生的內部交易的影響予以抵銷。內部交易表明相關資產發生減值損失的，全額確認該部分損失。如子公司採用的會計政策、會計期間與本公司不一致的，在編製合併財務報表時，按本公司的會計政策、會計期間進行必要的調整。

子公司所有者權益、當期淨損益和當期綜合收益中屬於少數股東的份額分別在合併資產負債表中所有者權益項目下、合併利潤表中淨利潤項目下和綜合收益總額項目下單獨列示。子公司少數股東分擔的當期虧損超過了少數股東在該子公司期初所有者權益中所享有份額而形成的餘額，沖減少數股東權益。

##### (1) 增加子公司或業務

在報告期內，因同一控制下企業合併增加子公司或業務的，將子公司或業務合併當期期初至報告期末的經營成果和現金流量納入合併財務報表，同時對合併財務報表的期初數和比較報表的相關項目進行調整，視同合併後的報告主體自最終控制方開始控制時點起一直存在。

在報告期內，因非同一控制下企業合併增加子公司或業務的，以購買日確定的各項可辨認資產、負債及或有負債的公允價值為基礎自購買日起納入合併財務報表。

### 三、重要會計政策及會計估計(續)

#### (六) 控制的判斷標準和合併財務報表的編製方法(續)

##### 2、合併程序(續)

###### (2) 處置子公司

###### 一般處理方法

因處置部分股權投資或其他原因喪失了對被投資方控制權時，對於處置後的剩餘股權投資，按照其在喪失控制權日的公允價值進行重新計量。處置股權取得的對價與剩餘股權公允價值之和，減去按原持股比例計算應享有原有子公司自購買日或合併日開始持續計算的淨資產的份額與商譽之和的差額，計入喪失控制權當期的投資收益。與原有子公司股權投資相關的以後可重分類進損益的其他綜合收益、權益法核算下的其他所有者權益變動，在喪失控制權時轉為當期投資收益。

#### (七) 合營安排分類及共同經營會計處理方法

合營安排分為共同經營和合營企業。

共同經營，是指合營方享有該安排相關資產且承擔該安排相關負債的合營安排。

本公司確認與共同經營中利益份額相關的下列項目：

- (1) 確認本公司單獨所持有的資產，以及按本公司份額確認共同持有的資產；
- (2) 確認本公司單獨所承擔的負債，以及按本公司份額確認共同承擔的負債；
- (3) 確認出售本公司享有的共同經營產出份額所產生的收入；
- (4) 按本公司份額確認共同經營因出售產出所產生的收入；
- (5) 確認單獨所發生的費用，以及按本公司份額確認共同經營發生的費用。

本公司對合營企業的投資採用權益法核算，詳見本附註「三、(十三)長期股權投資」。

#### (八) 現金及現金等價物的確定標準

現金，是指本公司的庫存現金以及可以隨時用於支付的存款。現金等價物，是指本公司持有的期限短、流動性強、易於轉換為已知金額的現金、價值變動風險很小的投資。

#### (九) 外幣業務和外幣報表折算

##### 1、外幣業務

外幣業務採用按照系統合理的方法確定的、與交易發生日即期匯率近似的匯率作為折算匯率將外幣金額折合成人民幣記賬。

資產負債表日外幣貨幣性項目餘額按資產負債表日即期匯率折算，由此產生的匯兌差額，除屬於與購建符合資本化條件的資產相關的外幣專門借款產生的匯兌差額按照借款費用資本化的原則處理外，均計入當期損益。

##### 2、外幣財務報表的折算

資產負債表中的資產和負債項目，採用資產負債表日的即期匯率折算；所有者權益項目除「未分配利潤」項目外，其他項目採用發生時的即期匯率折算。利潤表中的收入和費用項目，採用按照系統合理的方法確定的、與交易發生日即期匯率近似的匯率折算。

處置境外經營時，將與該境外經營相關的外幣財務報表折算差額，自所有者權益項目轉入處置當期損益。

## 第八節 財務報告

### 三、重要會計政策及會計估計(續)

#### (十) 金融工具

本公司在成為金融工具合同的一方時，確認一項金融資產、金融負債或權益工具。

##### 1、金融工具的分類

根據本公司管理金融資產的業務模式和金融資產的合同現金流量特徵，金融資產於初始確認時分類為：以攤餘成本計量的金融資產、以公允價值計量且其變動計入其他綜合收益的金融資產和以公允價值計量且其變動計入當期損益的金融資產。

本公司將同時符合下列條件且未被指定為以公允價值計量且其變動計入當期損益的金融資產，分類為以攤餘成本計量的金融資產：

- 業務模式是以收取合同現金流量為目標；
- 合同現金流量僅為對本金和以未償付本金金額為基礎的利息的支付。

本公司將同時符合下列條件且未被指定為以公允價值計量且其變動計入當期損益的金融資產，分類為以公允價值計量且其變動計入其他綜合收益的金融資產(債務工具)：

- 業務模式既以收取合同現金流量又以出售該金融資產為目標；
- 合同現金流量僅為對本金和以未償付本金金額為基礎的利息的支付。

對於非交易性權益工具投資，本公司可以在初始確認時將其不可撤銷地指定為以公允價值計量且其變動計入其他綜合收益的金融資產(權益工具)。該指定在單項投資的基礎上作出，且相關投資從發行者的角度符合權益工具的定義。

除上述以攤餘成本計量和以公允價值計量且其變動計入其他綜合收益的金融資產外，本公司將其餘所有的金融資產分類為以公允價值計量且其變動計入當期損益的金融資產。在初始確認時，如果能夠消除或顯著減少會計錯配，本公司可以將本應分類為以攤餘成本計量或以公允價值計量且其變動計入其他綜合收益的金融資產不可撤銷地指定為以公允價值計量且其變動計入當期損益的金融資產。

金融負債於初始確認時分類為：以公允價值計量且其變動計入當期損益的金融負債和以攤餘成本計量的金融負債。

符合以下條件之一的金融負債可在初始計量時指定為以公允價值計量且其變動計入當期損益的金融負債：

- 1) 該項指定能夠消除或顯著減少會計錯配。
- 2) 根據正式書面文件載明的企業風險管理或投資策略，以公允價值為基礎對金融負債組合或金融資產和金融負債組合進行管理和業績評價，並在企業內部以此為基礎向關鍵管理人員報告。
- 3) 該金融負債包含需單獨拆分的嵌入衍生工具。

## 三、重要會計政策及會計估計(續)

### (十) 金融工具(續)

#### 2、金融工具的確認依據和計量方法

##### (1) 以攤餘成本計量的金融資產

以攤餘成本計量的金融資產包括應收票據、應收賬款、其他應收款、長期應收款、債權投資等，按公允價值進行初始計量，相關交易費用計入初始確認金額；不包含重大融資成份的應收賬款以及本公司決定不考慮不超過一年的融資成份的應收賬款，以合同交易價格進行初始計量。

持有期間採用實際利率法計算的利息計入當期損益。

收回或處置時，將取得的價款與該金融資產賬面價值之間的差額計入當期損益。

##### (2) 以公允價值計量且其變動計入其他綜合收益的金融資產(債務工具)

以公允價值計量且其變動計入其他綜合收益的金融資產(債務工具)包括應收款項融資、其他債權投資等，按公允價值進行初始計量，相關交易費用計入初始確認金額。該金融資產按公允價值進行後續計量，公允價值變動除採用實際利率法計算的利息、減值損失或利得和匯兌損益之外，均計入其他綜合收益。

終止確認時，之前計入其他綜合收益的累計利得或損失從其他綜合收益中轉出，計入當期損益。

##### (3) 以公允價值計量且其變動計入其他綜合收益的金融資產(權益工具)

以公允價值計量且其變動計入其他綜合收益的金融資產(權益工具)包括其他權益工具投資等，按公允價值進行初始計量，相關交易費用計入初始確認金額。該金融資產按公允價值進行後續計量，公允價值變動計入其他綜合收益。取得的股利計入當期損益。

終止確認時，之前計入其他綜合收益的累計利得或損失從其他綜合收益中轉出，計入留存收益。

##### (4) 以公允價值計量且其變動計入當期損益的金融資產

以公允價值計量且其變動計入當期損益的金融資產包括交易性金融資產、衍生金融資產、其他非流動金融資產等，按公允價值進行初始計量，相關交易費用計入當期損益。該金融資產按公允價值進行後續計量，公允價值變動計入當期損益。

##### (5) 以公允價值計量且其變動計入當期損益的金融負債

以公允價值計量且其變動計入當期損益的金融負債包括交易性金融負債、衍生金融負債等，按公允價值進行初始計量，相關交易費用計入當期損益。該金融負債按公允價值進行後續計量，公允價值變動計入當期損益。

終止確認時，其賬面價值與支付的對價之間的差額計入當期損益。

##### (6) 以攤餘成本計量的金融負債

以攤餘成本計量的金融負債包括短期借款、應付票據、應付賬款、其他應付款、長期借款、應付債券、長期應付款，按公允價值進行初始計量，相關交易費用計入初始確認金額。

持有期間採用實際利率法計算的利息計入當期損益。

終止確認時，將支付的對價與該金融負債賬面價值之間的差額計入當期損益。

## 第八節 財務報告

### 三、重要會計政策及會計估計(續)

#### (十) 金融工具(續)

##### 3、金融資產終止確認和金融資產轉移的確認依據和計量方法

滿足下列條件之一時，本公司終止確認金融資產：

- 收取金融資產現金流量的合同權利終止；
- 金融資產已轉移，且已將金融資產所有權上幾乎所有的風險和報酬轉移給轉入方；
- 金融資產已轉移，雖然本公司既沒有轉移也沒有保留金融資產所有權上幾乎所有的風險和報酬，但是未保留對金融資產的控制。

本公司與交易對手方修改或者重新議定合同而且構成實質性修改的，則終止確認原金融資產，同時按照修改後的條款確認一項新金融資產。

發生金融資產轉移時，如保留了金融資產所有權上幾乎所有的風險和報酬的，則不終止確認該金融資產。

在判斷金融資產轉移是否滿足上述金融資產終止確認條件時，採用實質重於形式的原則。

公司將金融資產轉移區分為金融資產整體轉移和部分轉移。金融資產整體轉移滿足終止確認條件的，將下列兩項金額的差額計入當期損益：

- (1) 所轉移金融資產的賬面價值；
- (2) 因轉移而收到的對價，與原直接計入所有者權益的公允價值變動累計額(涉及轉移的金融資產為以公允價值計量且其變動計入其他綜合收益的金融資產(債務工具)的情形)之和。

金融資產部分轉移滿足終止確認條件的，將所轉移金融資產整體的賬面價值，在終止確認部分和未終止確認部分之間，按照各自的相對公允價值進行分攤，並將下列兩項金額的差額計入當期損益：

- (1) 終止確認部分的賬面價值；
- (2) 終止確認部分的對價，與原直接計入所有者權益的公允價值變動累計額中對應終止確認部分的金額(涉及轉移的金融資產為以公允價值計量且其變動計入其他綜合收益的金融資產(債務工具)的情形)之和。

金融資產轉移不滿足終止確認條件的，繼續確認該金融資產，所收到的對價確認為一項金融負債。

##### 4、金融負債終止確認

金融負債的現時義務全部或部分已經解除的，則終止確認該金融負債或其一部分；本公司若與債權人簽訂協議，以承擔新金融負債方式替換現存金融負債，且新金融負債與現存金融負債的合同條款實質上不同的，則終止確認現存金融負債，並同時確認新金融負債。

對現存金融負債全部或部分合同條款作出實質性修改的，則終止確認現存金融負債或其一部分，同時將修改條款後的金融負債確認為一項新金融負債。

金融負債全部或部分終止確認時，終止確認的金融負債賬面價值與支付對價(包括轉出的非現金資產或承擔的新金融負債)之間的差額，計入當期損益。

本公司若回購部分金融負債的，在回購日按照繼續確認部分與終止確認部分的相對公允價值，將該金融負債整體的賬面價值進行分配。分配給終止確認部分的賬面價值與支付的對價(包括轉出的非現金資產或承擔的新金融負債)之間的差額，計入當期損益。

##### 5、金融資產和金融負債的公允價值的確定方法

存在活躍市場的金融工具，以活躍市場中的報價確定其公允價值。不存在活躍市場的金融工具，採用估值技術確定其公允價值。在估值時，本公司採用在當前情況下適用並且有足夠可利用數據和其他信息支持的估值技術，選擇與市場參與者在相關資產或負債的交易中所考慮的資產或負債特徵相一致的輸入值，並優先使用相關可觀察輸入值。只有在相關可觀察輸入值無法取得或取得不切實可行的情況下，才使用不可觀察輸入值。

## 三、重要會計政策及會計估計(續)

### (十) 金融工具(續)

#### 6、金融工具減值的測試方法及會計處理方法

本公司以單項或組合的方式對以攤餘成本計量的金融資產、以公允價值計量且其變動計入其他綜合收益的金融資產(債務工具)和財務擔保合同等的預期信用損失進行估計。

本公司考慮有關過去事項、當前狀況以及對未來經濟狀況的預測等合理且有依據的信息，以發生違約的風險為權重，計算合同應收的現金流量與預期能收到的現金流量之間差額的現值的概率加權金額，確認預期信用損失。

如果該金融工具的信用風險自初始確認後已顯著增加，本公司按照相當於該金融工具整個存續期內預期信用損失的金額計量其損失準備；如果該金融工具的信用風險自初始確認後並未顯著增加，本公司按照相當於該金融工具未來12個月內預期信用損失的金額計量其損失準備。由此形成的損失準備的增加或轉回金額，作為減值損失或利得計入當期損益。

本公司通過比較金融工具在資產負債表日發生違約的風險與在初始確認日發生違約的風險，以確定金融工具預計存續期內發生違約風險的相對變化，以評估金融工具的信用風險自初始確認後是否已顯著增加。通常逾期超過30日，本公司即認為該金融工具的信用風險已顯著增加，除非有確鑿證據證明該金融工具的信用風險自初始確認後並未顯著增加。

本集團認為金融資產在下列情況發生違約：

- (1) 借款人不大可能全額支付其對本集團的欠款，該評估不考慮本集團採取例如變現抵押品(如果持有)等追索行動；或
- (2) 金融資產逾期超過90天。

如果金融工具於資產負債表日的信用風險較低，本公司即認為該金融工具的信用風險自初始確認後並未顯著增加。

如果有客觀證據表明某項金融資產已經發生信用減值，則本公司在單項基礎上對該金融資產計提減值準備。

對於由《企業會計準則第14號——收入》(2017)規範的交易形成的應收款項和合同資產，無論是否包含重大融資成份，本公司始終按照相當於整個存續期內預期信用損失的金額計量其損失準備。

對於租賃應收款，本公司選擇始終按照相當於整個存續期內預期信用損失的金額計量其損失準備。

當單項金融資產無法以合理成本評估預期信用損失的信息時，本集團依據信用風險特徵對應收票據和應收賬款劃分組合，在組合基礎上計算預期信用損失，確定組合的依據如下：

##### A、應收票據

- 應收票據組合1：銀行承兌匯票
- 應收票據組合2：商業承兌匯票

##### B、應收賬款

- 應收賬款組合1：應收關聯方
- 應收賬款組合2：應收其他客戶

本集團依據信用風險特徵對合同資產劃分組合，在組合基礎上計算預期信用損失，確定組合的依據如下：

- 合同資產組合1：工程服務
- 合同資產組合2：其他

對於劃分為組合的應收票據和合同資產，本集團參考歷史信用損失經驗，結合當前狀況以及對未來經濟狀況的預測，通過違約風險敞口和整個存續期預期信用損失率，計算預期信用損失。

對於劃分為組合的應收賬款，本集團參考歷史信用損失經驗，結合當前狀況以及對未來經濟狀況的預測，編製應收賬款賬齡/逾期天數與整個存續期預期信用損失率對照表，計算預期信用損失。

## 第八節 財務報告

### 三、重要會計政策及會計估計(續)

#### (十) 金融工具(續)

##### 6、金融工具減值的測試方法及會計處理方法(續)

本集團依據信用風險特徵將其他應收款劃分為若干組合，在組合基礎上計算預期信用損失，確定組合的依據如下：

- 其他應收款組合1：備用金
- 其他應收款組合2：應收押金和保證金
- 其他應收款組合3：應收其他款項

對劃分為組合的其他應收款，本集團通過違約風險敞口和未來12個月內或整個存續期預期信用損失率，計算預期信用損失。

對於債權投資和其他債權投資，本集團按照投資的性質，根據交易對手和風險敞口的各種類型，通過違約風險敞口和未來12個月內或整個存續期預期信用損失率，計算預期信用損失。

本公司不再合理預期金融資產合同現金流量能夠全部或部分收回的，直接減記該金融資產的賬面餘額。

#### (十一) 存貨

##### 1、存貨的分類和成本

存貨分類為：原材料、在產品、庫存商品、周轉材料、合同履約成本等。

存貨按成本進行初始計量，存貨成本包括採購成本、加工成本和其他使存貨達到目前場所和狀態所發生的支出。

##### 2、發出存貨的計價方法

本集團存貨取得時按實際成本計價。原材料、庫存商品等發出時採用加權平均法計價。

##### 3、存貨的盤存制度

採用永續盤存制。

##### 4、低值易耗品和包裝物的攤銷方法

- (1) 低值易耗品採用一次轉銷法；
- (2) 包裝物採用一次轉銷法。

##### 5、存貨跌價準備的確認標準和計提方法

資產負債表日，存貨應當按照成本與可變現淨值孰低計量。當存貨成本高於其可變現淨值的，應當計提存貨跌價準備。可變現淨值，是指在日常活動中，存貨的估計售價減去至完工時估計將要發生的成本、估計的銷售費用以及相關稅費後的金額。為執行銷售合同或者勞務合同而持有的存貨，其可變現淨值以合同價格為基礎計算。

計提存貨跌價準備後，如果以前減記存貨價值的影響因素已經消失，導致存貨的可變現淨值高於其賬面價值的，在原已計提的存貨跌價準備金額內予以轉回，轉回的金額計入當期損益。

### 三、重要會計政策及會計估計(續)

#### (十二) 合同資產

##### 1、合同資產的確認方法及標準

本公司根據履行履約義務與客戶付款之間的關係在資產負債表中列示合同資產或合同負債。本公司已向客戶轉讓商品或提供服務而有權收取對價的權利(且該權利取決於時間流逝之外的其他因素)列示為合同資產。同一合同下的合同資產和合同負債以淨額列示。本公司擁有的、無條件(僅取決於時間流逝)向客戶收取對價的權利作為應收款項單獨列示。

##### 2、合同資產預期信用損失的確定方法及會計處理方法

合同資產的預期信用損失的確定方法及會計處理方法詳見本附註「三、(十)6金融工具減值的測試方法及會計處理方法」。

#### (十三) 長期股權投資

##### 1、共同控制、重大影響的判斷標準

共同控制，是指按照相關約定對某項安排所共有的控制，並且該安排的相關活動必須經過分享控制權的參與方一致同意後才能決策。本公司與其他合營方一同對被投資單位實施共同控制且對被投資單位淨資產享有權利的，被投資單位為本公司的合營企業。

重大影響，是指對被投資單位的財務和經營決策有參與決策的權力，但並不能夠控制或者與其他方一起共同控制這些政策的制定。本公司能夠對被投資單位施加重大影響的，被投資單位為本公司聯營企業。

##### 2、初始投資成本的確定

###### (1) 企業合併形成的長期股權投資

對於同一控制下的企業合併形成的對子公司的長期股權投資，在合併日按照取得被合併方所有者權益在最終控制方合併財務報表中的賬面價值的份額作為長期股權投資的初始投資成本。長期股權投資初始投資成本與支付對價賬面價值之間的差額，調整資本公積中的股本溢價；資本公積中的股本溢價不足沖減時，調整留存收益。因追加投資等原因能夠對同一控制下的被投資單位實施控制的，按上述原則確認的長期股權投資的初始投資成本與達到合併前的長期股權投資賬面價值加上合併日進一步取得股份新支付對價的賬面價值之和的差額，調整股本溢價，股本溢價不足沖減的，沖減留存收益。

對於非同一控制下的企業合併形成的對子公司的長期股權投資，按照購買日確定的合併成本作為長期股權投資的初始投資成本。因追加投資等原因能夠對非同一控制下的被投資單位實施控制的，按照原持有的股權投資賬面價值加上新增投資成本之和作為初始投資成本。

###### (2) 通過企業合併以外的其他方式取得的長期股權投資

以支付現金方式取得的長期股權投資，按照實際支付的購買價款作為初始投資成本。

以發行權益性證券取得的長期股權投資，按照發行權益性證券的公允價值作為初始投資成本。

## 第八節 財務報告

### 三、重要會計政策及會計估計(續)

#### (十三) 長期股權投資(續)

##### 3、後續計量及損益確認方法

###### (1) 成本法核算的長期股權投資

公司對子公司的長期股權投資，採用成本法核算，除非投資符合持有待售的條件。除取得投資時實際支付的價款或對價中包含的已宣告但尚未發放的現金股利或利潤外，公司按照享有被投資單位宣告發放的現金股利或利潤確認當期投資收益。

###### (2) 權益法核算的長期股權投資

對聯營企業和合營企業的長期股權投資，採用權益法核算。初始投資成本大於投資時應享有被投資單位可辨認淨資產公允價值份額的差額，不調整長期股權投資的初始投資成本；初始投資成本小於投資時應享有被投資單位可辨認淨資產公允價值份額的差額，計入當期損益，同時調整長期股權投資的成本。

公司按照應享有或應分擔的被投資單位實現的淨損益和其他綜合收益的份額，分別確認投資收益和其他綜合收益，同時調整長期股權投資的賬面價值；按照被投資單位宣告分派的利潤或現金股利計算應享有的部分，相應減少長期股權投資的賬面價值；對於被投資單位除淨損益、其他綜合收益和利潤分配以外所有者權益的其他變動(簡稱「其他所有者權益變動」)，調整長期股權投資的賬面價值並計入所有者權益。

在確認應享有被投資單位淨損益、其他綜合收益及其他所有者權益變動的份額時，以取得投資時被投資單位可辨認淨資產的公允價值為基礎，並按照公司的會計政策及會計期間，對被投資單位的淨利潤和其他綜合收益等進行調整後確認。

公司與聯營企業、合營企業之間發生的未實現內部交易損益按照應享有的比例計算歸屬於公司的部分，予以抵銷，在此基礎上確認投資收益，但投出或出售的資產構成業務的除外。與被投資單位發生的未實現內部交易損失，屬於資產減值損失的，全額確認。

公司對合營企業或聯營企業發生的淨虧損，除負有承擔額外損失義務外，以長期股權投資的賬面價值以及其他實質上構成對合營企業或聯營企業淨投資的長期權益減記至零為限。合營企業或聯營企業以後實現淨利潤的，公司在收益分享額彌補未確認的虧損分擔額後，恢復確認收益分享額。

###### (3) 長期股權投資的處置

處置長期股權投資，其賬面價值與實際取得價款的差額，計入當期損益。

部分處置權益法核算的長期股權投資，剩餘股權仍採用權益法核算的，原權益法核算確認的其他綜合收益採用與被投資單位直接處置相關資產或負債相同的基礎按相應比例結轉，其他所有者權益變動按比例結轉入當期損益。

因處置股權投資等原因喪失了對被投資單位的共同控制或重大影響的，原股權投資因採用權益法核算而確認的其他綜合收益，在終止採用權益法核算時採用與被投資單位直接處置相關資產或負債相同的基礎進行會計處理，其他所有者權益變動在終止採用權益法核算時全部轉入當期損益。

因處置部分股權投資等原因喪失了對被投資單位控制權的，在編製個別財務報表時，剩餘股權能夠對被投資單位實施共同控制或重大影響的，改按權益法核算，並對該剩餘股權視同自取得時即採用權益法核算進行調整，對於取得被投資單位控制權之前確認的其他綜合收益採用與被投資單位直接處置相關資產或負債相同的基礎按比例結轉，因採用權益法核算確認的其他所有者權益變動按比例結轉入當期損益；剩餘股權不能對被投資單位實施共同控制或施加重大影響的，確認為金融資產，其在喪失控制之日的公允價值與賬面價值間的差額計入當期損益，對於取得被投資單位控制權之前確認的其他綜合收益和其他所有者權益變動全部結轉。

通過多次交易分步處置對子公司股權投資直至喪失控制權，屬於一攬子交易的，各項交易作為一項處置子公司股權投資並喪失控制權的交易進行會計處理；在喪失控制權之前每一次處置價款與所處置的股權對應得長期股權投資賬面價值之間的差額，在個別財務報表中，先確認為其他綜合收益，到喪失控制權時再一併轉入喪失控制權的當期損益。不屬於一攬子交易的，對每一項交易分別進行會計處理。

### 三、重要會計政策及會計估計(續)

#### (十四) 固定資產

##### 1、固定資產的確認和初始計量

固定資產指為生產商品、提供勞務、出租或經營管理而持有，並且使用壽命超過一個會計年度的有形資產。固定資產在同時滿足下列條件時予以確認：

- (1) 與該固定資產有關的經濟利益很可能流入企業；
- (2) 該固定資產的成本能夠可靠地計量。

固定資產按成本（並考慮預計棄置費用因素的影響）進行初始計量。

與固定資產有關的後續支出，在與其有關的經濟利益很可能流入且其成本能夠可靠計量時，計入固定資產成本；對於被替換的部分，終止確認其賬面價值；所有其他後續支出於發生時計入當期損益。

##### 2、折舊方法

固定資產折舊採用年限平均法分類計提，根據固定資產類別、預計使用壽命和預計淨殘值率確定折舊率。對計提了減值準備的固定資產，則在未來期間按扣除減值準備後的賬面價值及依據尚可使用年限確定折舊額。如固定資產各組成部分的使用壽命不同或者以不同方式為企業提供經濟利益，則選擇不同折舊率或折舊方法，分別計提折舊。

各類固定資產折舊方法、折舊年限、殘值率和年折舊率如下：

類別	折舊方法	折舊年限(年)	殘值率(%)	年折舊率(%)
房屋及建築物	年限平均法	12-50	3	8.08-1.94
機器設備及其他	年限平均法	4-30	3	24.25-3.23

其中，已計提減值準備的固定資產，還應扣除已計提的固定資產減值準備累計金額計算確定折舊率。

##### 3、固定資產處置

當固定資產被處置、或者預期通過使用或處置不能產生經濟利益時，終止確認該固定資產。固定資產出售、轉讓、報廢或毀損的處置收入扣除其賬面價值和相關稅費後的金額計入當期損益。

#### (十五) 在建工程

在建工程按實際發生的成本計量。實際成本包括建築成本、安裝成本、符合資本化條件的借款費用以及其他為使在建工程達到預定可使用狀態前所發生的必要支出。在建工程在達到預定可使用狀態時，轉入固定資產並自次月起開始計提折舊。

#### (十六) 借款費用

##### 1、借款費用資本化的確認原則

公司發生的借款費用，可直接歸屬於符合資本化條件的資產的購建或者生產的，予以資本化，計入相關資產成本；其他借款費用，在發生時根據其發生額確認為費用，計入當期損益。

符合資本化條件的資產，是指需要經過相當長時間的購建或者生產活動才能達到預定可使用或者可銷售狀態的固定資產、投資性房地產和存貨等資產。

## 第八節 財務報告

### 三、重要會計政策及會計估計(續)

#### (十六) 借款費用(續)

##### 2、借款費用資本化期間

資本化期間，指從借款費用開始資本化時點到停止資本化時點的期間，借款費用暫停資本化的期間不包括在內。

借款費用同時滿足下列條件時開始資本化：

- (1) 資產支出已經發生，資產支出包括為購建或者生產符合資本化條件的資產而以支付現金、轉移非現金資產或者承擔帶息債務形式發生的支出；
- (2) 借款費用已經發生；
- (3) 為使資產達到預定可使用或者可銷售狀態所必要的購建或者生產活動已經開始。

當購建或者生產符合資本化條件的資產達到預定可使用或者可銷售狀態時，借款費用停止資本化。

##### 3、暫停資本化期間

符合資本化條件的資產在購建或生產過程中發生非正常中斷、且中斷時間連續超過3個月的，則借款費用暫停資本化；該項中斷如是所購建或生產的符合資本化條件的資產達到預定可使用狀態或者可銷售狀態必要的程序，則借款費用繼續資本化。在中斷期間發生的借款費用確認為當期損益，直至資產的購建或者生產活動重新開始後借款費用繼續資本化。

##### 4、借款費用資本化率、資本化金額的計算方法

對於為購建或者生產符合資本化條件的資產而借入的專門借款，以專門借款當期實際發生的借款費用，減去尚未動用的借款資金存入銀行取得的利息收入或進行暫時性投資取得的投資收益後的金額，來確定借款費用的資本化金額。

對於為購建或者生產符合資本化條件的資產而佔用的一般借款，根據累計資產支出超過專門借款部分的資產支出加權平均數乘以所佔用一般借款的資本化率，計算確定一般借款應予資本化的借款費用金額。資本化率根據一般借款加權平均實際利率計算確定。

在資本化期間內，外幣專門借款本金及利息的匯兌差額，予以資本化，計入符合資本化條件的資產的成本。除外幣專門借款之外的其他外幣借款本金及其利息所產生的匯兌差額計入當期損益。

#### (十七) 無形資產

##### 1、無形資產的計價方法

(1) 公司取得無形資產時按成本進行初始計量；

外購無形資產的成本，包括購買價款、相關稅費以及直接歸屬於使該項資產達到預定用途所發生的其他支出。

(2) 後續計量

在取得無形資產時分析判斷其使用壽命。

對於使用壽命有限的無形資產，在為企業帶來經濟利益的期限內攤銷；無法預見無形資產為企業帶來經濟利益期限的，視為使用壽命不確定的無形資產，不予攤銷。

##### 2、使用壽命有限的無形資產的使用壽命估計情況

項目	預計使用壽命	攤銷方法	備註
土地使用權	50年	直線法	
軟件	5年	直線法	
專利使用權	10年	直線法	
技術使用權	10年	直線法	
合同收益權	/	產量法	

### 三、重要會計政策及會計估計(續)

#### (十七) 無形資產(續)

##### 3、研發支出的歸集範圍

公司進行研究與開發過程中發生的支出包括從事研發活動的人員的相關職工薪酬、耗用材料、相關折舊攤銷費用等相關支出，並按以下方式進行歸集：

從事研發活動的人員的相關職工薪酬主要指直接從事研發活動的人員以及與研發活動密切相關的管理人員和直接服務人員的相關職工薪酬，耗用材料主要指直接投入研發活動的相關材料，相關折舊攤銷費用主要指用於研發活動的固定資產或無形資產的折舊或攤銷。

##### 4、劃分研究階段和開發階段的具體標準

公司內部研究開發項目的支出分為研究階段支出和開發階段支出。

研究階段：為獲取並理解新的科學或技術知識等而進行的獨創性的有計劃調查、研究活動的階段。

開發階段：在進行商業性生產或使用前，將研究成果或其他知識應用於某項計劃或設計，以生產出新的或具有實質性改進的材料、裝置、產品等活動的階段。

本集團研究開發項目在通過技術可行性及經濟可行性研究，形成項目立項後，進入開發階段。

##### 5、開發階段支出資本化的具體條件

研究階段的支出，於發生時計入當期損益。開發階段的支出同時滿足下列條件的，確認為無形資產，不能滿足下述條件的開發階段的支出計入當期損益：

- (1) 完成該無形資產以使其能夠使用或出售在技術上具有可行性；
- (2) 具有完成該無形資產並使用或出售的意圖；
- (3) 無形資產產生經濟利益的方式，包括能夠證明運用該無形資產生產的產品存在市場或無形資產自身存在市場，無形資產將在內部使用的，能夠證明其有用性；
- (4) 有足夠的技術、財務資源和其他資源支持，以完成該無形資產的開發，並有能力使用或出售該無形資產；
- (5) 歸屬於該無形資產開發階段的支出能夠可靠地計量。

無法區分研究階段支出和開發階段支出的，將發生的研發支出全部計入當期損益。

#### (十八) 長期資產減值

長期股權投資、固定資產、在建工程、使用權資產、使用壽命有限的無形資產、油氣資產等長期資產，於資產負債表日存在減值跡象的，進行減值測試。減值測試結果表明資產的可收回金額低於其賬面價值的，按其差額計提減值準備並計入減值損失。可收回金額為資產的公允價值減去處置費用後的淨額與資產預計未來現金流量的現值兩者之間的較高者。資產減值準備按單項資產為基礎計算並確認，如果難以對單項資產的可收回金額進行估計的，以該資產所屬的資產組確定資產組的可收回金額。資產組是能夠獨立產生現金流入的最小資產組合。

對於因企業合併形成的商譽、使用壽命不確定的無形資產、尚未達到可使用狀態的無形資產，無論是否存在減值跡象，至少在每年年度終了進行減值測試。

本公司進行商譽減值測試，對於因企業合併形成的商譽的賬面價值，自購買日起按照合理的方法分攤至相關的資產組；難以分攤至相關的資產組的，將其分攤至相關的資產組組合。相關的資產組或者資產組組合，是能夠從企業合併的協同效應中受益的資產組或者資產組組合。

在對包含商譽的相關資產組或者資產組組合進行減值測試時，如與商譽相關的資產組或者資產組組合存在減值跡象的，先對不包含商譽的資產組或者資產組組合進行減值測試，計算可收回金額，並與相關賬面價值相比較，確認相應的減值損失。然後對包含商譽的資產組或者資產組組合進行減值測試，比較其賬面價值與可收回金額，如可收回金額低於賬面價值的，減值損失金額首先抵減分攤至資產組或者資產組組合中商譽的賬面價值，再根據資產組或者資產組組合中除商譽之外的其他各項資產的賬面價值所佔比重，按比例抵減其他各項資產的賬面價值。

上述資產減值損失一經確認，在以後會計期間不予轉回。

## 第八節 財務報告

### 三、重要會計政策及會計估計(續)

#### (十九) 長期待攤費用

本集團長期待攤費用主要包括石油工程專用鑽具、測井工具、電纜等，按實際成本計價，並按預計受益期限平均攤銷或按工作量攤銷。對不能使以後會計期間受益的長期待攤費用項目，其攤餘價值全部計入當期損益。

#### (二十) 合同負債

本公司根據履行履約義務與客戶付款之間的關係在資產負債表中列示合同資產或合同負債。本公司已收或應收客戶對價而應向客戶轉讓商品或提供服務的義務列示為合同負債。同一合同下的合同資產和合同負債以淨額列示。

#### (二十一) 職工薪酬

##### 1、短期薪酬的會計處理方法

本公司在職工為本公司提供服務的會計期間，將實際發生的短期薪酬確認為負債，並計入當期損益或相關資產成本。

本公司為職工繳納的社會保險費和住房公積金，以及按規定提取的工會經費和職工教育經費，在職工為本公司提供服務的會計期間，根據規定的計提基礎和計提比例計算確定相應的職工薪酬金額。

本公司發生的職工福利費，在實際發生時根據實際發生額計入當期損益或相關資產成本，其中，非貨幣性福利按照公允價值計量。

##### 2、離職後福利的會計處理方法

###### (1) 設定提存計劃

本公司按當地政府的相關規定為職工繳納基本養老保險和失業保險，在職工為本公司提供服務的會計期間，按以當地規定的繳納基數和比例計算應繳納金額，確認為負債，並計入當期損益或相關資產成本。此外，本公司還參與了由國家相關部門批准的企業年金計劃／補充養老保險基金。本公司按職工工資總額的一定比例向年金計劃／當地社會保險機構繳費，相應支出計入當期損益或相關資產成本。

###### (2) 設定受益計劃

本公司根據預期累計福利單位法確定的公式將設定受益計劃產生的福利義務歸屬於職工提供服務的期間，並計入當期損益或相關資產成本。

設定受益計劃義務現值減去設定受益計劃資產公允價值所形成的赤字或盈餘確認為一項設定受益計劃淨負債或淨資產。設定受益計劃存在盈餘的，本公司以設定受益計劃的盈餘和資產上限兩項的孰低者計量設定受益計劃淨資產。

所有設定受益計劃義務，包括預期在職工提供服務的年度報告期間結束後的十二個月內支付的義務，根據資產負債表日與設定受益計劃義務期限和幣種相匹配的國債或活躍市場上的高質量公司債券的市場收益率予以折現。

設定受益計劃產生的服務成本和設定受益計劃淨負債或淨資產的利息淨額計入當期損益或相關資產成本；重新計量設定受益計劃淨負債或淨資產所產生的變動計入其他綜合收益，並且在後續會計期間不轉回至損益，在原設定受益計劃終止時在權益範圍內將原計入其他綜合收益的部分全部結轉至未分配利潤。

在設定受益計劃結算時，按在結算日確定的設定受益計劃義務現值和結算價格兩者的差額，確認結算利得或損失。

##### 3、辭退福利的會計處理方法

本公司向職工提供辭退福利的，在下列兩者孰早日確認辭退福利產生的職工薪酬負債，並計入當期損益：公司不能單方面撤回因解除勞動關係計或裁減建議所提供的辭退福利時；公司確認與涉及支付辭退福利的重組相關的成本或費用時。

##### 4、其他長期職工福利的會計處理方法

本集團向職工提供的其他長期職工福利，符合設定提存計劃條件的，按照上述關於設定提存計劃的有關規定進行處理。

### 三、重要會計政策及會計估計(續)

#### (二十二) 預計負債

與或有事項相關的義務同時滿足下列條件時，本公司將其確認為預計負債：

- (1) 該義務是本公司承擔的現時義務；
- (2) 履行該義務很可能導致經濟利益流出本公司；
- (3) 該義務的金額能夠可靠地計量。

預計負債按履行相關現時義務所需的支出的最佳估計數進行初始計量。

在確定最佳估計數時，綜合考慮與或有事項有關的風險、不確定性和貨幣時間價值等因素。對於貨幣時間價值影響重大的，通過對相關未來現金流出進行折現後確定最佳估計數。

所需支出存在一個連續範圍，且該範圍內各種結果發生的可能性相同的，最佳估計數按照該範圍內的中間值確定；在其他情況下，最佳估計數分別下列情況處理：

- 或有事項涉及單個項目的，按照最可能發生金額確定。
- 或有事項涉及多個項目的，按照各種可能結果及相關概率計算確定。

清償預計負債所需支出全部或部分預期由第三方補償的，補償金額在基本確定能夠收到時，作為資產單獨確認，確認的補償金額不超過預計負債的賬面價值。

本公司在資產負債表日對預計負債的賬面價值進行覆核，有確鑿證據表明該賬面價值不能反映當前最佳估計數的，按照當前最佳估計數對該賬面價值進行調整。

#### (二十三) 收入

##### 1、收入確認和計量所採用的會計政策

本公司在履行了合同中的履約義務，即在客戶取得相關商品或服務控制權時確認收入。取得相關商品或服務控制權，是指能夠主導該商品或服務的使用並從中獲得幾乎全部的經濟利益。

合同中包含兩項或多項履約義務的，本公司在合同開始日，按照各單項履約義務所承諾商品或服務的單獨售價的相對比例，將交易價格分攤至各單項履約義務。本公司按照分攤至各單項履約義務的交易價格計量收入。

交易價格是指本公司因向客戶轉讓商品或服務而預期有權收取的對價金額，不包括代第三方收取的款項以及預期將退還給客戶的款項。本公司根據合同條款，結合其以往的習慣做法確定交易價格，並在確定交易價格時，考慮可變對價、合同中存在的重大融資成份、非現金對價、應付客戶對價等因素的影響。本公司以不超過在相關不確定性消除時累計已確認收入極可能不會發生重大轉回的金額確定包含可變對價的交易價格。合同中存在重大融資成份的，本公司按照假定客戶在取得商品或服務控制權時即以現金支付的應付金額確定交易價格，並在合同期間內採用實際利率法攤銷該交易價格與合同對價之間的差額。

滿足下列條件之一的，屬於在某一時段內履行履約義務，否則，屬於在某一時點履行履約義務：

- 客戶在本公司履約的同時即取得並消耗本公司履約所帶來的經濟利益。
- 客戶能夠控制本公司履約過程中在建的商品。
- 本公司履約過程中所產出的商品具有不可替代用途，且本公司在整個合同期內有權就累計至今已完成的履約部分收取款項。

對於在某一時段內履行的履約義務，本公司在該段時間內按照履約進度確認收入，但是，履約進度不能合理確定的除外。本公司考慮商品或服務的性質，採用產出法或投入法確定履約進度。當履約進度不能合理確定時，已經發生的成本預計能夠得到補償的，本公司按照已經發生的成本金額確認收入，直到履約進度能夠合理確定為止。

## 第八節 財務報告

### 三、重要會計政策及會計估計(續)

#### (二十三) 收入(續)

##### 1、收入確認和計量所採用的會計政策(續)

對於在某一時點履行的履約義務，本公司在客戶取得相關商品或服務控制權時點確認收入。在判斷客戶是否已取得商品或服務控制權時，本公司考慮下列跡象：

- 本公司就該商品或服務享有現時收款權利，即客戶就該商品或服務負有現時付款義務。
- 本公司已將該商品的法定所有權轉移給客戶，即客戶已擁有該商品的法定所有權。
- 本公司已將該商品實物轉移給客戶，即客戶已實物佔有該商品。
- 本公司已將該商品所有權上的主要風險和報酬轉移給客戶，即客戶已取得該商品所有權上的主要風險和報酬。
- 客戶已接受該商品或服務等。

本公司根據在向客戶轉讓商品或服務前是否擁有對該商品或服務的控制權，來判斷從事交易時本公司的身份是主要責任人還是代理人。本公司在向客戶轉讓商品或服務前能夠控制該商品或服務的，本公司為主要責任人，按照已收或應收對價總額確認收入；否則，本公司為代理人，按照預期有權收取的佣金或手續費的金額確認收入。

##### 2、按照業務類型披露具體收入確認方式及計量方法

本集團收入確認的具體方法如下：

提供鑽井工程、地球物理勘探服務：本集團在提供鑽井工程、地球物理勘探服務的過程中確認收入，已完成履約義務的進度以已執行工程佔合同總值的比例確定。對於合同中包含兩項或多項履約義務的，本集團在合同開始日即按照各單項服務的單獨售價的相對比例將交易價格分攤至各項服務。各項服務的單獨售價依據本集團單獨銷售各項服務的價格得出。

日費合同相關的收入在勞務提供時確認。

井下作業和測錄井、固井等工程服務：相關收入在提供服務的會計期間和相關應收款項結算時予以確認。

提供建築服務：本集團在提供建築服務的過程中確認收入，建築服務的已完成履約義務的進度以投入法確定，建築服務的已完成履約義務的進度以已發生施工成本佔合同預計總成本的比例確定。對於合同中包含兩項或多項履約義務的，本集團在合同開始日即按照各單項服務的單獨售價的相對比例將交易價格分攤至各項服務。各項服務的單獨售價依據本集團單獨銷售各項服務的價格得出。

當履約義務的履約進度不能合理確定時，如已經發生的成本預計能夠得到補償的，應當按照已經發生的成本金額確認收入，直到履約進度能夠合理確定為止。銷售商品：當商品運送至客戶且客戶已接受該商品時，客戶取得商品的控制權，本集團確認收入。

對於附有銷售退回條款的商品的銷售，收入確認以累計已確認收入極可能不會發生重大轉回的金額為限。本集團按照預期退還金額確認負債，同時按照預期將退回商品轉讓時的賬面價值，扣除收回該商品預計發生的成本(包括退回商品的價值減損)後的餘額，確認為一項資產。

## 三、重要會計政策及會計估計(續)

### (二十四) 合同成本

合同成本包括合同履約成本與合同取得成本。

本公司為履行合同而發生的成本，不屬於存貨、固定資產或無形資產等相關準則規範範圍的，在滿足下列條件時作為合同履約成本確認為一項資產：

- 該成本與一份當前或預期取得的合同直接相關。
- 該成本增加了本公司未來用於履行履約義務的資源。
- 該成本預期能夠收回。

本公司為取得合同發生的增量成本預期能夠收回的，作為合同取得成本確認為一項資產。

與合同成本有關的資產採用與該資產相關的商品或服務收入確認相同的基礎進行攤銷；但是對於合同取得成本攤銷期限未超過一年的，本公司在發生時將其計入當期損益。

與合同成本有關的資產，其賬面價值高於下列兩項的差額的，本公司對超出部分計提減值準備，並確認為資產減值損失：

- 1、因轉讓與該資產相關的商品或服務預期能夠取得的剩餘對價；
- 2、為轉讓該相關商品或服務估計將要發生的成本。

以前期間減值的因素之後發生變化，使得前述差額高於該資產賬面價值的，本公司轉回原已計提的減值準備，並計入當期損益，但轉回後的資產賬面價值不超過假定不計提減值準備情況下該資產在轉回日的賬面價值。

### (二十五) 政府補助

#### 1、類型

政府補助，是本公司從政府無償取得的貨幣性資產或非貨幣性資產，分為與資產相關的政府補助和與收益相關的政府補助。

與資產相關的政府補助，是指本公司取得的、用於購建或以其他方式形成長期資產的政府補助。與收益相關的政府補助，是指除與資產相關的政府補助之外的政府補助。

#### 2、確認時點

政府補助在本公司能夠滿足其所附的條件並且能夠收到時，予以確認。

#### 3、會計處理

與資產相關的政府補助，沖減相關資產賬面價值或確認為遞延收益。確認為遞延收益的，在相關資產使用壽命內按照合理、系統的方法分期計入當期損益(與本公司日常活動相關的，計入其他收益；與本公司日常活動無關的，計入營業外收入)；

與收益相關的政府補助，用於補償本公司以後期間的相關成本費用或損失的，確認為遞延收益，並在確認相關成本費用或損失的期間，計入當期損益(與本公司日常活動相關的，計入其他收益；與本公司日常活動無關的，計入營業外收入)或沖減相關成本費用或損失；用於補償本公司已發生的相關成本費用或損失的，直接計入當期損益(與本公司日常活動相關的，計入其他收益；與本公司日常活動無關的，計入營業外收入)或沖減相關成本費用或損失。

## 第八節 財務報告

### 三、重要會計政策及會計估計(續)

#### (二十六) 遞延所得稅資產和遞延所得稅負債

所得稅包括當期所得稅和遞延所得稅。除因企業合併和直接計入所有者權益(包括其他綜合收益)的交易或者事項產生的所得稅外，本公司將當期所得稅和遞延所得稅計入當期損益。

遞延所得稅資產和遞延所得稅負債根據資產和負債的計稅基礎與其賬面價值的差額(暫時性差異)計算確認。

對於可抵扣暫時性差異確認遞延所得稅資產，以未來期間很可能取得的用來抵扣可抵扣暫時性差異的應納稅所得額為限。對於能夠結轉以後年度的可抵扣虧損和稅款抵減，以很可能獲得用來抵扣可抵扣虧損和稅款抵減的未來應納稅所得額為限，確認相應的遞延所得稅資產。

對於應納稅暫時性差異，除特殊情況外，確認遞延所得稅負債。

不確認遞延所得稅資產或遞延所得稅負債的特殊情況包括：

- 商譽的初始確認；
- 既不是企業合併、發生時也不影響會計利潤和應納稅所得額(或可抵扣虧損)，且初始確認的資產和負債未導致產生等額應納稅暫時性差異和可抵扣暫時性差異的交易或事項。

對與子公司、聯營企業及合營企業投資相關的應納稅暫時性差異，確認遞延所得稅負債，除非本公司能夠控制該暫時性差異轉回的時間且該暫時性差異在可預見的未來很可能不會轉回。對與子公司、聯營企業及合營企業投資相關的可抵扣暫時性差異，當該暫時性差異在可預見的未來很可能轉回且未來很可能獲得用來抵扣可抵扣暫時性差異的應納稅所得額時，確認遞延所得稅資產。

資產負債表日，對於遞延所得稅資產和遞延所得稅負債，根據稅法規定，按照預期收回相關資產或清償相關負債期間的適用稅率計量。

資產負債表日，本公司對遞延所得稅資產的賬面價值進行覆核。如果未來期間很可能無法獲得足夠的應納稅所得額用以抵扣遞延所得稅資產的利益，則減記遞延所得稅資產的賬面價值。在很可能獲得足夠的應納稅所得額時，減記的金額予以轉回。

當擁有以淨額結算的法定權利，且意圖以淨額結算或取得資產、清償負債同時進行時，當期所得稅資產及當期所得稅負債以抵銷後的淨額列報。

資產負債表日，遞延所得稅資產及遞延所得稅負債在同時滿足以下條件時以抵銷後的淨額列示：

- 納稅主體擁有以淨額結算當期所得稅資產及當期所得稅負債的法定權利；
- 遞延所得稅資產及遞延所得稅負債是與同一稅收徵管部門對同一納稅主體徵收的所得稅相關或者是對不同的納稅主體相關，但在未來每一具有重要性的遞延所得稅資產及負債轉回的期間內，涉及的納稅主體意圖以淨額結算當期所得稅資產和負債或是同時取得資產、清償負債。

#### (二十七) 租賃

租賃，是指在一定期間內，出租人將資產的使用權讓與承租人以獲取對價的合同。在合同開始日，本公司評估合同是否為租賃或者包含租賃。如果合同中一方讓渡了在一定期間內控制一項或多項已識別資產使用的權利以換取對價，則該合同為租賃或者包含租賃。

合同中同時包含多項單獨租賃的，本公司將合同予以分拆，並分別各項單獨租賃進行會計處理。合同中同時包含租賃和非租賃部分的，承租人和出租人將租賃和非租賃部分進行分拆。

### 1、本公司作為承租人

#### (1) 使用權資產

在租賃期開始日，本公司對除短期租賃和低價值資產租賃以外的租賃確認使用權資產。使用權資產按照成本進行初始計量。該成本包括：

- 租賃負債的初始計量金額；
- 在租賃期開始日或之前支付的可變租賃付款額，存在租賃激勵的，扣除已享受的租賃激勵相關金額；
- 本公司發生的初始直接費用；
- 本公司為拆卸及移除租賃資產、復原租賃資產所在場地或將租賃資產恢復至租賃條款約定狀態預計將發生的成本，但不包括屬於為生產存貨而發生的成本。

### 三、重要會計政策及會計估計(續)

#### (二十七) 租賃(續)

##### 1、本公司作為承租人(續)

###### (1) 使用權資產(續)

本公司後續採用直線法對使用權資產計提折舊。對能夠合理確定租賃期屆滿時取得租賃資產所有權的，本公司在租賃資產剩餘使用壽命內計提折舊；否則，租賃資產在租賃期與租賃資產剩餘使用壽命兩者孰短的期間內計提折舊。

本公司按照本附註「三、(十八)長期資產減值」所述原則來確定使用權資產是否已發生減值，並對已識別的減值損失進行會計處理。

###### (2) 租賃負債

在租賃期開始日，本公司對除短期租賃和低價值資產租賃以外的租賃確認租賃負債。租賃負債按照尚未支付的租賃付款額的現值進行初始計量。租賃付款額包括：

- 固定付款額(包括實質固定付款額)，存在租賃激勵的，扣除租賃激勵相關金額；
- 取決於指數或比率的可變租賃付款額；
- 根據公司提供的擔保餘值預計應支付的款項；
- 購買選擇權的行權價格，前提是公司合理確定將行使該選擇權；
- 行使終止租賃選擇權需支付的款項，前提是租賃期反映出公司將行使終止租賃選擇權。

本公司採用租賃內含利率作為折現率，但如果無法合理確定租賃內含利率的，則採用本公司的增量借款利率作為折現率。

本公司按照固定的週期性利率計算租賃負債在租賃期內各期間的利息費用，並計入當期損益或相關資產成本。

未納入租賃負債計量的可變租賃付款額在實際發生時計入當期損益或相關資產成本。

在租賃期開始日後，發生下列情形的，本公司重新計量租賃負債，並調整相應的使用權資產，若使用權資產的賬面價值已調減至零，但租賃負債仍需進一步調減的，將差額計入當期損益：

- 當購買選擇權、續租選擇權或終止選擇權的評估結果發生變化，或前述選擇權的實際行權情況與原評估結果不一致的，本公司按變動後租賃付款額和修訂後的折現率計算的現值重新計量租賃負債；
- 當實質固定付款額發生變動、擔保餘值預計的應付金額發生變動或用於確定租賃付款額的指數或比率發生變動，本公司按照變動後的租賃付款額和原折現率計算的現值重新計量租賃負債。但是，租賃付款額的變動源自浮動利率變動的，使用修訂後的折現率計算現值。

###### (3) 短期租賃和低價值資產租賃

本公司選擇對短期租賃和低價值資產租賃不確認使用權資產和租賃負債的，將相關的租賃付款額在租賃期內各個期間按照直線法計入當期損益或相關資產成本。短期租賃，是指在租賃期開始日，租賃期不超過12個月且不包含購買選擇權的租賃。低價值資產租賃，是指單項租賃資產為全新資產時價值較低的租賃。公司轉租或預期轉租租賃資產的，原租賃不屬於低價值資產租賃。

###### (4) 租賃變更

租賃發生變更且同時符合下列條件的，公司將該租賃變更作為一項單獨租賃進行會計處理：

- 該租賃變更通過增加一項或多項租賃資產的使用權而擴大了租賃範圍；
- 增加的对價與租賃範圍擴大部分的單獨價格按該合同情況調整後的金額相當。

租賃變更未作為一項單獨租賃進行會計處理的，在租賃變更生效日，公司重新分攤變更後合同的對價，重新確定租賃期，並按照變更後租賃付款額和修訂後的折現率計算的現值重新計量租賃負債。

租賃變更導致租賃範圍縮小或租賃期縮短的，本公司相應調減使用權資產的賬面價值，並將部分終止或完全終止租賃的相關利得或損失計入當期損益。其他租賃變更導致租賃負債重新計量的，本公司相應調整使用權資產的賬面價值。

## 第八節 財務報告

### 三、重要會計政策及會計估計(續)

#### (二十七) 租賃(續)

##### 2、本公司作為出租人

在租賃開始日，本公司將租賃分為融資租賃和經營租賃。融資租賃，是指無論所有權最終是否轉移，但實質上轉移了與租賃資產所有權有關的幾乎全部風險和報酬的租賃。經營租賃，是指除融資租賃以外的其他租賃。本公司作為轉出租人時，基於原租賃產生的使用權資產對轉租賃進行分類。

###### (1) 經營租賃會計處理

經營租賃的租賃收款額在租賃期內各個期間按照直線法確認為租金收入。本公司將發生的與經營租賃有關的初始直接費用予以資本化，在租賃期內按照與租金收入確認相同的基礎分攤計入當期損益。未計入租賃收款額的可變租賃付款額在實際發生時計入當期損益。經營租賃發生變更的，公司自變更生效日起將其作為一項新租賃進行會計處理，與變更前租賃有關的預收或應收租賃收款額視為新租賃的收款額。

###### (2) 融資租賃會計處理

在租賃開始日，本公司對融資租賃確認應收融資租賃款，並終止確認融資租賃資產。本公司對應收融資租賃款進行初始計量時，將租賃投資淨額作為應收融資租賃款的入賬價值。租賃投資淨額為未擔保餘值和租賃期開始日尚未收到的租賃收款額按照租賃內含利率折現的現值之和。

本公司按照固定的週期性利率計算並確認租賃期內各個期間的利息收入。應收融資租賃款的終止確認和減值按照本附註「三、(十)金融工具」進行會計處理。

未納入租賃投資淨額計量的可變租賃付款額在實際發生時計入當期損益。

融資租賃發生變更且同時符合下列條件的，本公司將該變更作為一項單獨租賃進行會計處理：

- 該變更通過增加一項或多項租賃資產的使用權而擴大了租賃範圍；
- 增加的对價與租賃範圍擴大部分的單獨價格按該合同情況調整後的金額相當。

融資租賃的變更未作為一項單獨租賃進行會計處理的，本公司分別下列情形對變更後的租賃進行處理：

- 假如變更在租賃開始日生效，該租賃會被分類為經營租賃的，本公司自租賃變更生效日開始將其作為一項新租賃進行會計處理，並以租賃變更生效日前的租賃投資淨額作為租賃資產的賬面價值；
- 假如變更在租賃開始日生效，該租賃會被分類為融資租賃的，本公司按照本附註「三、(十)金融工具」關於修改或重新議定合同的政策進行會計處理。

##### 3、售後租回交易

公司按照本附註「三、(二十三)收入」所述原則評估確定售後租回交易中的資產轉讓是否屬於銷售。

###### (1) 作為承租人

售後租回交易中的資產轉讓屬於銷售的，公司作為承租人按原資產賬面價值中與租回獲得的使用權有關的部分，計量售後租回所形成的使用權資產，並僅就轉讓至出租人的權利確認相關利得或損失。

在租賃期開始日後，使用權資產和租賃負債的後續計量及租賃變更詳見本附註「三、(二十七)租賃1、本公司作為承租人」。在對售後租回所形成的租賃負債進行後續計量時，公司確定租賃付款額或變更後租賃付款額的方式不會導致確認與租回所獲得的使用權有關的利得或損失。

售後租回交易中的資產轉讓不屬於銷售的，公司作為承租人繼續確認被轉讓資產，同時確認一項與轉讓收入等額的金融負債。金融負債的會計處理詳見本附註「三、(十)金融工具」。

###### (2) 作為出租人

售後租回交易中的資產轉讓屬於銷售的，公司作為出租人對資產購買進行會計處理，並根據前述「2、本公司作為出租人」的政策對資產出租進行會計處理；售後租回交易中的資產轉讓不屬於銷售的，公司作為出租人不確認被轉讓資產，但確認一項與轉讓收入等額的金融資產。金融資產的會計處理詳見本附註「三、(十)金融工具」。

### 三、重要會計政策及會計估計(續)

#### (二十八) 安全生產費

本公司按照國家規定提取高危行業安全生產費，計入當期相關產品生產成本，同時計入專項儲備。使用提取的安全生產費時，屬於費用性支出的，直接沖減專項儲備。使用提取的安全生產費形成固定資產的，通過在建工程歸集所發生的支出，待安全項目完工達到預定可使用狀態時確認為固定資產。同時，按照形成固定資產的成本沖減專項儲備，並確認相同金額的累計折舊。該固定資產在以後期間不再計提折舊。

#### (二十九) 回購本公司股份

本公司回購的股份在註銷或者轉讓之前，作為庫存股管理，回購股份的全部支出轉作庫存股成本。股份回購中支付的對價和交易費用減少所有者權益，回購、轉讓或註銷本公司股份時，不確認利得或損失。

轉讓庫存股，按實際收到的金額與庫存股賬面金額的差額，計入資本公積，資本公積不足沖減的，沖減盈餘公積和未分配利潤。註銷庫存股，按股票面值和註銷股數減少股本，按註銷庫存股的賬面餘額與面值的差額，沖減資本公積，資本公積不足沖減的，沖減盈餘公積和未分配利潤。

#### (三十) 債務重組

##### 1、本公司作為債權人

本公司在收取債權現金流量的合同權利終止時終止確認債權。以資產清償債務或者將債務轉為權益工具方式進行債務重組的，本公司在相關資產符合其定義和確認條件時予以確認。

以資產清償債務方式進行債務重組的，本公司初始確認受讓的非金融資產時，以成本計量。存貨的成本，包括放棄債權的公允價值和使該資產達到當前位置和狀態所發生的可直接歸屬於該資產的稅金、運輸費、裝卸費、保險費等其他成本。對聯營企業或合營企業投資的成本，包括放棄債權的公允價值和可直接歸屬於該資產的稅金等其他成本。投資性房地產的成本，包括放棄債權的公允價值和可直接歸屬於該資產的稅金等其他成本。固定資產的成本，包括放棄債權的公允價值和使該資產達到預定可使用狀態前所發生的可直接歸屬於該資產的稅金、運輸費、裝卸費、安裝費、專業人員服務費等其他成本。生物資產的成本，包括放棄債權的公允價值和可直接歸屬於該資產的稅金、運輸費、保險費等其他成本。無形資產的成本，包括放棄債權的公允價值和可直接歸屬於使該資產達到預定用途所發生的稅金等其他成本。將債務轉為權益工具方式進行的債務重組導致債權人將債權轉為對聯營企業或合營企業的權益性投資的，本公司按照放棄債權的公允價值和可直接歸屬於該資產的稅金等其他成本計量其初始投資成本。放棄債權的公允價值與賬面價值之間的差額計入當期損益。

採用修改其他條款方式進行債務重組的，本公司按照本附註「三、(十)金融工具」確認和計量重組債權。

以多項資產清償債務或者組合方式進行債務重組的，本公司首先按照本附註「三、(十)金融工具」確認和計量受讓的金融資產和重組債權，然後按照受讓的金融資產以外的各項資產的公允價值比例，對放棄債權的公允價值扣除受讓金融資產和重組債權確認金額後的淨額進行分配，並以此為基礎按照前述方法分別確定各項資產的成本。放棄債權的公允價值與賬面價值之間的差額，應當計入當期損益。

##### 2、本公司作為債務人

本公司在債務的現時義務解除時終止確認債務。

以資產清償債務方式進行債務重組的，本公司在相關資產和所清償債務符合終止確認條件時予以終止確認，所清償債務賬面價值與轉讓資產賬面價值之間的差額計入當期損益。

將債務轉為權益工具方式進行債務重組的，本公司在所清償債務符合終止確認條件時予以終止確認。本公司初始確認權益工具時按照權益工具的公允價值計量，權益工具的公允價值不能可靠計量的，按照所清償債務的公允價值計量。所清償債務賬面價值與權益工具確認金額之間的差額，應當計入當期損益。

採用修改其他條款方式進行債務重組的，本公司按照本附註「三、(十)金融工具」確認和計量重組債務。

以多項資產清償債務或者組合方式進行債務重組的，本公司按照前述方法確認和計量權益工具和重組債務，所清償債務的賬面價值與轉讓資產的賬面價值以及權益工具和重組債務的確認金額之和的差額，計入當期損益。

## 第八節 財務報告

### 三、重要會計政策及會計估計(續)

#### (三十一) 分部報告

本公司以內部組織結構、管理要求、內部報告制度為依據確定經營分部，以經營分部為基礎確定報告分部並披露分部信息。

經營分部是指本公司內同時滿足下列條件的組成部分：(1)該組成部分能夠在日常活動中產生收入、發生費用；(2)本公司管理層能夠定期評價該組成部分的經營成果，以決定向其配置資源、評價其業績；(3)本公司能夠取得該組成部分的財務狀況、經營成果和現金流量等有關會計信息。兩個或多個經營分部具有相似的經濟特徵，並且滿足一定條件的，則可合併為一個經營分部。

#### (三十二) 主要會計估計及判斷

本集團根據歷史經驗和其它因素，包括對未來事項的合理預期，對所採用的重要會計估計和關鍵假設進行持續的評價。很可能導致下一會計年度資產和負債的賬面價值出現重大調整風險的重要會計估計和關鍵假設列示如下：

##### 1、金融資產的分類

本集團在確定金融資產的分類時涉及的重大判斷包括業務模式及合同現金流量特徵的分析等。

本集團在金融資產組合的層次上確定管理金融資產的業務模式，考慮的因素包括評價和向關鍵管理人員報告金融資產業績的方式、影響金融資產業績的風險及其管理方式、以及相關業務管理人員獲得報酬的方式等。

本集團在評估金融資產的合同現金流量是否與基本借貸安排相一致時，存在以下主要判斷：本金是否可能因提前還款等原因導致在存續期內的時間分佈或者金額發生變動；利息是否僅包括貨幣時間價值、信用風險、其他基本借貸風險以及與成本和利潤的對價。例如，提前償付的金額是否僅反映了尚未支付的本金及以未償付本金為基礎的利息，以及因提前終止合同而支付的合理補償。

##### 2、應收款項預期信用損失的計量

本集團通過應收款項違約風險敞口和預期信用損失率計算應收賬款預期信用損失，並基於違約概率和違約損失率確定預期信用損失率。在確定預期信用損失率時，本集團使用內部歷史信用損失經驗等數據，並結合當前狀況和前瞻性信息對歷史數據進行調整。在考慮前瞻性信息時，本集團使用的指標包括經濟下滑的風險、外部市場環境、技術環境和客戶情況的變化等。本集團定期監控並覆核與預期信用損失計算相關的假設。

##### 3、存貨跌價準備

本集團定期估計存貨的可變現淨值，並對存貨成本高於可變現淨值的差額確認存貨跌價損失。本集團在估計存貨的可變現淨值時，考慮持有存貨的目的，並以可得到的資料作為估計的基礎，其中包括存貨的市場價格及本集團過往的營運成本。存貨的實際售價、完工成本及銷售費用和税金可能隨市場銷售狀況、生產技術工藝或存貨的實際用途等的改變而發生變化，因此存貨跌價準備的金額可能會隨上述原因而發生變化。對存貨跌價準備的調整將影響估計變更當期的損益。

##### 4、固定資產、無形資產及長期待攤費用的折舊和攤銷

本集團對固定資產、無形資產和長期待攤費用等資產在考慮其殘值後，在使用壽命內計提折舊和攤銷。本集團定期審閱相關資產的使用壽命和攤銷年限，以決定將計入每個報告期的折舊和攤銷費用金額。其中資產使用壽命為本集團根據對同類資產的已往經驗並結合預期的技術改變而確定，長期待攤費用攤銷年限為本集團依據各項費用投入的預計受益期限而確定。如果以前的估計發生重大變化，則會在未來期間對折舊和攤銷費用進行調整。

##### 5、開發支出

確定資本化的金額時，管理層必須做出有關資產的預期未來現金的產生、應採用的折現率以及預計受益期間的假設。

##### 6、未決訴訟

對於訴訟及索賠事項，本集團參考法律顧問的意見，根據案件進展情況和訴訟解決方案，按照履行相關現時義務所需支出的最佳估計數判斷預計承擔的損失。預計損失會隨着訴訟案件的進展發生變化。

## 三、重要會計政策及會計估計(續)

### (三十二) 主要會計估計及判斷(續)

#### 7、收入確認

本集團提供石油工程技術服務的相關收入在一段時間內確認。相關勞務收入和利潤的確認取決於本集團對於合同結果和履約進度的估計。本集團根據合同採用期望值法或最有可能發生金額估計合同預計總收入，並根據歷史經驗及施工方案評估合同預計總成本。鑒於工程服務合同週期有可能跨多個會計期間，本集團會隨着合同完成進度定期覆核並修訂預算中的合同收入及合同成本估計。如果實際發生的總收入和總成本金額高於或低於管理層的估計值，將會影響本集團未來期間收入和利潤確認的金額。

#### 8、遞延所得稅資產

本集團在很有可能足夠的應納稅利潤來抵扣虧損的限度內，應就所有未利用的稅務虧損確認遞延所得稅資產。這需要管理層運用大量的判斷來估計未來應納稅利潤發生的時間和金額，結合納稅籌劃策略，以決定應確認的遞延所得稅資產的金額。如果未來會計期間取得的應納稅所得額低於預期或實際所得稅稅率高於預期，確認的遞延所得稅資產將會轉回並計入轉回期間的利潤表。

#### 9、稅項

對複雜稅務法規(包括與稅收優惠相關的規定)的詮釋和未來應稅收入的金額和時間存在不確定性。鑒於廣泛的國際業務關係和現有契約協議的複雜性，實際的經營成果與所做假定，或該假定的未來變化之間產生的差異，可能需要未來對已確認的稅務收入和費用做調整。本集團基於合理估計，對其各經營所在國稅務機關審計的可能結果計提稅費。該計提稅費的金額基於各種因素，如前期稅務審計經驗，以及應稅主體和相關稅務機關對稅務法規的不同詮釋。視本集團各公司的稅務居住地的情況的不同，多種事項均可能造成該種詮釋的差異。

### (三十三) 重要性標準確定方法和選擇依據

項目	重要性標準
應收賬款壞賬準備收回或轉回金額中重要的	單項收回或轉回、核銷金額佔各項應收賬款壞賬準備總額的10%以上或金額大於5,000萬元
其他應收款壞賬準備轉回或收回金額中重要的	單項收回或轉回、核銷金額佔各項其他應收款壞賬準備總額的10%以上或金額大於5,000萬元
重要的按單項計提減值準備的合同資產	單項計提合同資產減值準備金額佔合同資產總額的10%以上或金額大於5,000萬元
重要的在建工程項目本期變動情況	重大在建工程項目，或當期投資金額大於1億元
賬齡超過一年或逾期的重要應付賬款	賬齡超過一年，且超過一年部分金額大於5,000萬元
重要的合營企業或聯營企業	長期股權投資金額佔期末合併長期股權投資金額20%以上
不涉及當期現金收支的重大活動	不涉及當期現金收支、對當期報表影響大於淨資產的10%或預計對未來現金流影響大於相對應現金流入流出總額的10%的活動

### (三十四) 重要會計政策和會計估計的變更

#### 1、重要會計政策變更

執行《金融工具準則實施問答》關於標準倉單交易相關會計處理的規定

財政部於2025年7月8日發佈標準倉單交易相關會計處理實施問答，明確規定，根據金融工具確認計量準則，企業在期貨交易場所通過頻繁簽訂買賣標準倉單的合同以賺取差價、不提取標準倉單對應的商品實物的，通常表明企業具有收到合同標的後在短期內將其再次出售以從短期波動中獲取利潤的慣例，企業應當將其簽訂的買賣標準倉單的合同視同金融工具，並按照金融工具確認計量準則的規定進行會計處理。企業按照前述合同約定取得標準倉單後短期內再將其出售的，不應確認銷售收入，而應將收取的對價與所出售標準倉單的賬面價值的差額計入投資收益；企業期末持有尚未出售的標準倉單的，應將其列報為其他流動資產。對於按照前述合同約定取得的標準倉單，如果能夠消除或顯著減少會計錯配的，企業可以在初始確認時選擇以公允價值計量且其變動計入當期損益，並一致應用於符合選擇條件的所有標準倉單。對於初始確認時已選擇以公允價值計量且其變動計入當期損益的標準倉單，企業在後續期間不得撤銷該選擇。

## 第八節 財務報告

### 三、重要會計政策及會計估計(續)

#### (三十四) 重要會計政策和會計估計的變更(續)

##### 1、重要會計政策變更(續)

執行《金融工具準則實施問答》關於標準倉單交易相關會計處理的規定(續)

根據《關於嚴格執行企業會計準則切實做好企業2025年年報工作的通知》(財會[2025]33號)的要求，企業因執行上述標準倉單相關規定而調整會計處理方法的，應當對財務報表可比期間信息進行調整。本公司執行該規定對會計報表無重大影響。

##### 2、重要會計估計變更

本報告期本公司主要會計估計未發生變更。

##### 3、重要前期差錯更正

本報告期本公司未發生前期差錯更正。

#### (三十五) 其他

本報告期本公司無其他事項調整。



## 四、稅項

## (一) 主要稅種和稅率

稅種	計稅依據	稅率(%)
增值稅	按稅法規定計算的銷售貨物和應稅勞務收入為基礎計算銷項稅額，在扣除當期允許抵扣的進項稅額後，差額部分為應交增值稅	3、6、9或13
城市維護建設稅	按實際繳納的增值稅及消費稅計繳	1、5、7
教育費附加及地方教育費附加	按實際繳納的增值稅及消費稅計繳	5
企業所得稅	按應納稅所得額計繳	25

存在不同企業所得稅稅率納稅主體的，披露情況說明

納稅主體名稱	所得稅稅率(%)
中石化勝利石油工程有限公司	15
山東勝工檢測技術有限公司	15
中石化中原石油工程有限公司	15
中石化江漢石油工程有限公司	15
中石化中原石油工程設計有限公司	15
中石化石油工程設計有限公司	15
中石化石油工程地球物理有限公司	15
中石化江漢石油工程設計有限公司	15
中石化河南石油工程設計有限公司	15
中石化華北石油工程有限公司	15
中石化管道技術服務有限公司	15
華美孚泰油氣增產技術服務有限責任公司	15
中石化江漢油建工程有限公司	15
中石化西南石油工程有限公司	15
中石化經緯有限公司	15
北京實華數智科技有限公司	20

## (二) 稅收優惠

## 1、自用成品油先徵後返消費稅

根據財政部、國家稅務總局《關於對油(氣)田企業生產自用成品油先徵後返消費稅的通知》(財稅[2011]7號)規定，自2009年1月1日起，對油(氣)田企業在開採原油過程中耗用的內購成品油，暫按實際繳納成品油消費稅的稅額，全額返還所含消費稅。

## 2、企業所得稅

本集團所屬中石化勝利石油工程有限公司、山東勝工檢測技術有限公司、中石化中原石油工程有限公司、中石化江漢石油工程有限公司、中石化中原石油工程設計有限公司、中石化石油工程設計有限公司、中石化石油工程地球物理有限公司、中石化江漢石油工程設計有限公司、中石化河南石油工程設計有限公司、中石化華北石油工程有限公司、中石化管道技術服務有限公司、華美孚泰油氣增產技術服務有限責任公司、中石化江漢油建工程有限公司、中石化經緯有限公司取得高新技術企業認證，根據《中華人民共和國企業所得稅法》及國家稅務總局《關於實施高新技術企業所得稅優惠有關問題的通知》(國稅函[2009]203號)相關規定，減按15%的稅率繳納企業所得稅。

本集團所屬中石化西南石油工程有限公司符合西部地區鼓勵類產業，根據《財政部稅務總局國家發展改革委關於延續西部大開發企業所得稅政策的公告》(2020年第23號)自2021年1月1日至2030年12月31日，對設在西部地區的鼓勵類產業企業減按15%的稅率徵收企業所得稅。

本集團所屬北京實華數智科技有限公司符合小型微利企業條件，根據《財政部稅務總局關於進一步支持小微企業和個體工商戶發展有關稅費政策的公告》(2023年第12號)自2023年1月1日至2027年12月31日，對小型微利企業減按25%計算應納稅所得額，按20%的稅率繳納企業所得稅。

## 第八節 財務報告

### 五、合併財務報表項目註釋

#### (一) 貨幣資金

項目	期末餘額	上年年末餘額
庫存現金	1,131	1,100
銀行存款	3,795,501	3,075,742
存放財務公司款項	1,211,125	571,672
其他貨幣資金	456	
<b>合計</b>	<b>5,008,213</b>	<b>3,648,514</b>
其中：存放在境外的款項總額	3,267,752	1,246,613

於2025年12月31日，本集團因抵押、質押或凍結等對使用有限制，以及存放在境外且資金匯回受到限制的貨幣資金明細如下：

項目	期末餘額	上年年末餘額
保函保證金	27,983	25,850
凍結質押存款	67,219	74,650
定期存款	62,452	3,248
安全文明施工保證金	11,759	11,634
土地復墾保證金	131,097	78,769
其他	43,657	12,965
<b>合計</b>	<b>344,167</b>	<b>207,116</b>

於2025年12月31日不存在為開具銀行承兌匯票而向銀行質押的存款。

#### (二) 應收賬款

##### 1、應收賬款按賬齡披露

賬齡	期末餘額	上年年末餘額
1年以內(含1年)	10,546,327	12,680,660
其中：未逾期	8,794,248	9,083,512
逾期至1年以內	1,752,079	3,597,148
1至2年	525,990	506,178
2至3年	162,185	191,030
3至4年	83,570	67,742
4至5年	46,835	106,322
5年以上	1,378,734	1,531,755
小計	12,743,641	15,083,687
減：壞賬準備	1,569,073	1,788,860
<b>合計</b>	<b>11,174,568</b>	<b>13,294,827</b>

## 五、合併財務報表項目註釋(續)

### (二) 應收賬款(續)

#### 2、應收賬款按壞賬計提方法分類披露

類別	期末餘額					上年年末餘額				
	賬面餘額		壞賬準備		賬面價值	賬面餘額		壞賬準備		賬面價值
	金額	比例(%)	金額	計提比例(%)		金額	比例(%)	金額	計提比例(%)	
按單項計提壞賬準備	661,056	5.19	661,056	100.00		748,668	4.96	748,668	100.00	
按信用風險特徵組合計提壞賬準備	12,082,585	94.81	908,017	7.52	11,174,568	14,335,019	95.04	1,040,192	7.26	13,294,827
其中：										
關聯方組合	6,050,218	47.48	55,945	0.92	5,994,273	7,628,930	50.58	62,360	0.82	7,566,570
非關聯方組合	6,032,367	47.33	852,072	14.13	5,180,295	6,706,089	44.46	977,832	14.58	5,728,257
合計	12,743,641	100.00	1,569,073		11,174,568	15,083,687	100.00	1,788,860		13,294,827

重要的按單項計提壞賬準備的應收賬款：

名稱	期末餘額			
	賬面餘額	壞賬準備	計提比例(%)	計提依據
A 單位	573,850	573,850	100.00	債務人資金短缺，款項長期未收回
B 單位	46,819	46,819	100.00	債務人資金短缺，款項長期未收回
C 單位	27,981	27,981	100.00	債務人資金短缺，款項長期未收回
D 單位	9,382	9,382	100.00	債務人資金短缺，款項長期未收回
E 單位	3,024	3,024	100.00	債務人資金短缺，款項長期未收回
合計	661,056	661,056		

按信用風險特徵組合計提壞賬準備：

組合計提項目：

名稱	期末餘額		
	應收賬款	壞賬準備	計提比例(%)
應收關聯方客戶	6,050,218	55,945	0.92
應收非關聯方客戶	6,032,367	852,072	14.13
合計	12,082,585	908,017	

## 第八節 財務報告

### 五、合併財務報表項目註釋(續)

#### (二) 應收賬款(續)

#### 2、應收賬款按壞賬計提方法分類披露(續)

組合計提項目：應收關聯方客戶

類別	期末餘額			上年年末餘額		
	賬面餘額	壞賬準備		賬面餘額	壞賬準備	
	金額	金額	預期信用損失率(%)	金額	金額	預期信用損失率(%)
1年以內	5,611,469	18,439	0.33	7,232,824	25,744	0.36
其中：						
未逾期	4,962,170	14,886	0.30	6,175,382	18,526	0.30
逾期至1年以內	649,299	3,553	0.55	1,057,442	7,218	0.68
1至2年	317,678	12,290	3.87	236,369	8,973	3.80
2至3年	58,698	4,109	7.00	111,091	8,065	7.26
3至4年	37,478	6,404	17.09	15,119	2,328	15.40
4至5年	6,732	2,487	36.94	13,328	4,583	34.39
5年以上	18,163	12,216	67.26	20,199	12,667	62.71
合計	6,050,218	55,945	0.92	7,628,930	62,360	0.82

組合計提項目：應收非關聯方客戶

類別	期末餘額			上年年末餘額		
	賬面餘額	壞賬準備		賬面餘額	壞賬準備	
	金額	金額	預期信用損失率(%)	金額	金額	預期信用損失率(%)
1年以內	4,934,858	28,396	0.58	5,447,836	48,706	0.89
其中：						
未逾期	3,832,078	11,497	0.30	2,908,130	8,725	0.30
逾期至1年以內	1,102,780	16,899	1.53	2,539,706	39,981	1.57
1至2年	208,312	30,782	14.78	269,809	40,219	14.91
2至3年	103,487	38,934	37.62	79,939	30,658	38.35
3至4年	46,092	24,009	52.09	52,623	26,788	50.91
4至5年	40,103	30,436	75.89	92,994	68,573	73.74
5年以上	699,515	699,515	100.00	762,888	762,888	100.00
合計	6,032,367	852,072	14.13	6,706,089	977,832	14.58

#### 3、本期計提、轉回或收回的壞賬準備情況

類別	上年年末餘額	本期變動金額				期末餘額
		計提	收回或轉回	轉銷或核銷	其他減少	
壞賬準備	1,788,860	-38,992	98,226	59,742	22,827	1,569,073
合計	1,788,860	-38,992	98,226	59,742	22,827	1,569,073

其中本期壞賬準備收回或轉回金額重要的：

單位名稱	收回或轉回金額	轉回原因	收回方式
單位A	68,142	收回款項	銀行存款
單位B	20,384	收回款項	銀行存款
單位C	9,700	收回款項	銀行存款
合計	98,226		

## 五、合併財務報表項目註釋(續)

### (二) 應收賬款(續)

#### 4、本期實際核銷的應收賬款情況

項目	核銷金額
實際核銷的應收賬款	59,742

#### 5、按欠款方歸集的期末餘額前五名的應收賬款和合同資產情況

單位名稱	應收賬款期末餘額	合同資產期末餘額	應收賬款和合同資產期末餘額	佔應收賬款和合同資產期末餘額合計數的比例(%)	應收賬款壞賬準備和合同資產減值準備期末餘額
單位一	5,196,220	8,851,231	14,047,451	47.03	82,073
單位二	772,798	1,858,181	2,630,979	8.81	13,071
單位三	573,850		573,850	1.92	573,850
單位四	473,363	548,409	1,021,772	3.42	3,051
單位五	320,778	110,597	431,375	1.44	1,290
合計	7,337,009	11,368,418	18,705,427	62.62	673,335

### (三) 應收款項融資

#### 1、應收款項融資分類列示

項目	期末餘額	上年年末餘額
應收票據	4,029,320	2,539,690
數字化應收賬款債權憑證	36	17,621
合計	4,029,356	2,557,311

其他說明：本集團所屬部分子公司視其日常資金管理的需要將一部分銀行承兌匯票和商業承兌匯票進行貼現和背書轉讓，並基於已將幾乎所有的風險和報酬轉移給相關交易對手之情況終止確認已貼現或背書的應收票據，於2025年12月31日，已背書或貼現但尚未到期的應收票據為6,724,355千元（於2024年12月31日：5,948,660千元）。相關子公司管理應收票據的業務模式是既以收取合同現金流量為目標又以出售該金融資產為目標，故將該子公司的銀行承兌匯票和商業承兌匯票分類為以公允價值計量且其變動計入其他綜合收益的金融資產。

於2025年12月31日，本集團認為所持有的銀行承兌匯票和商業承兌匯票是由信用等級較高的銀行或財務公司等承兌，不存在重大信用風險，不會因銀行和財務公司等違約而產生重大損失。

本集團期末無質押的應收款項融資。

### (四) 預付款項

#### 1、預付款項按賬齡列示

賬齡	期末餘額		上年年末餘額	
	金額	比例(%)	金額	比例(%)
1年以內	497,809	96.82	585,163	98.22
1至2年	15,427	3.00	9,600	1.61
2至3年	466	0.09	105	0.02
3年以上	451	0.09	879	0.15
小計	514,153	100.00	595,747	100.00
減：壞賬準備				
合計	514,153		595,747	

## 第八節 財務報告

### 五、合併財務報表項目註釋(續)

#### (四) 預付款項(續)

##### 2、按預付對象歸集的期末餘額前五名的預付款情況

按預付對象集中度歸集的期末餘額前五名預付款項匯總金額279,003千元，佔預付款項期末餘額合計數的比例54.27%。

#### (五) 其他應收款

項目	期末餘額	上年年末餘額
應收利息		
應收股利	469	424
其他應收款項	2,415,717	2,848,055
合計	2,416,186	2,848,479

##### 1、應收股利

###### (1) 應收股利明細

項目(或被投資單位)	期末餘額	上年年末餘額
潛江市恒運機動車綜合性能檢測有限公司	469	424
小計	469	424
減：壞賬準備		
合計	469	424

##### 2、其他應收款項

###### (1) 按賬齡披露

賬齡	期末餘額	上年年末餘額
1年以內(含1年)	1,948,391	2,347,286
1至2年	142,794	180,351
2至3年	95,685	158,275
3至4年	105,685	93,483
4至5年	73,690	38,154
5年以上	560,521	573,407
小計	2,926,766	3,390,956
減：壞賬準備	511,049	542,901
合計	2,415,717	2,848,055

###### (2) 按分類披露

類別	期末餘額			上年年末餘額		
	賬面餘額	壞賬準備	賬面價值	賬面餘額	壞賬準備	賬面價值
備用金	2,097	194	1,903	1,642	224	1,418
保證金	1,169,777	59,175	1,110,602	1,743,401	106,523	1,636,878
代墊款項	776,987	173,337	603,650	697,282	172,306	524,976
暫付款	528,060	215,720	312,340	600,190	219,766	380,424
代管款項	4,808	1,671	3,137	4,770	125	4,645
押金	26,765	3,822	22,943	29,145	3,963	25,182
應收出口退稅	16,909	336	16,573	1,222	32	1,190
其他	401,363	56,794	344,569	313,304	39,962	273,342
合計	2,926,766	511,049	2,415,717	3,390,956	542,901	2,848,055

## 五、合併財務報表項目註釋(續)

### (五) 其他應收款(續)

#### 2、其他應收款項(續)

##### (3) 壞賬準備計提情況

期末，處於第一階段的壞賬準備：

類別	賬面餘額	未來12個月內的預期信用損失率(%)	壞賬準備	賬面價值
按組合計提壞賬準備	2,308,034	1.61	37,181	2,270,853
— 備用金	1,903			1,903
— 保證金、押金	1,144,387	1.23	14,120	1,130,267
— 其他應收款項	1,161,744	1.99	23,061	1,138,683
<b>合計</b>	<b>2,308,034</b>		<b>37,181</b>	<b>2,270,853</b>

期末，處於第二階段的壞賬準備：

類別	賬面餘額	整個存續期預期信用損失率(%)	壞賬準備	賬面價值
按組合計提壞賬準備	152,570	7.23	11,029	141,541
— 其他應收款項	152,570	7.23	11,029	141,541
<b>合計</b>	<b>152,570</b>		<b>11,029</b>	<b>141,541</b>

期末，處於第三階段的壞賬準備：

類別	賬面餘額	整個存續期預期信用損失率(%)	壞賬準備	賬面價值
按組合計提壞賬準備	466,162	99.29	462,839	3,323
— 備用金	194	100.00	194	
— 保證金、押金	52,155	93.71	48,877	3,278
— 其他應收款項	413,813	99.99	413,768	45
<b>合計</b>	<b>466,162</b>		<b>462,839</b>	<b>3,323</b>

##### (4) 本期計提、轉回或收回的壞賬準備情況

壞賬準備	第一階段 未來12個月 預期信用損失	第二階段 整個存續期預期 信用損失 (未發生信用減值)	第三階段 整個存續期預期 信用損失 (已發生信用減值)	合計
上年年末餘額	46,622	10,632	485,647	542,901
上年年末餘額在本期				
— 轉入第二階段				
— 轉入第三階段				
— 轉回第二階段				
— 轉回第一階段				
本期計提	28,228	273	44,190	72,691
本期轉回	38,211		67,536	105,747
本期轉銷/核銷			5,116	5,116
其他變動	-542	-124	-5,654	-6,320
期末餘額	37,181	11,029	462,839	511,049

## 第八節 財務報告

### 五、合併財務報表項目註釋(續)

#### (五) 其他應收款(續)

##### 2、其他應收款項(續)

###### (5) 本期實際核銷的其他應收款項情況

本期核銷壞賬準備5,116千元。

###### (6) 按欠款方歸集的期末餘額前五名的其他應收款項情況

單位名稱	款項性質	期末餘額	賬齡	佔其他應收款項 期末餘額合計數的 比例(%)	壞賬準備期末餘額
國家管網集團	保證金、押金	576,637	1年以內至5年以上	19.70	12,019
中石化集團	保證金、押金	189,256	1年以內至5年以上	6.47	2,333
新疆七星建工集團有限責任公司	暫付款	166,288	5年以上	5.68	166,288
SAUDI ARABIAN OIL CO. (SAUDI ARAMCO)	保證金、押金	163,443	1年以內	5.58	3,244
中國石化集團國際石油工程 墨西哥DS合資公司	代墊款項	152,570	1年以內至5年以上	5.21	11,029
合計		1,248,194		42.64	194,913

#### (六) 存貨

##### 1、存貨分類

類別	期末餘額			上年年末餘額		
	賬面餘額	存貨跌價準備/ 合同履約成本 減值準備	賬面價值	賬面餘額	存貨跌價準備/ 合同履約成本 減值準備	賬面價值
原材料	804,607	9,978	794,629	800,380	14,824	785,556
周轉材料	62,981		62,981	33,732		33,732
在產品	3,798	1,671	2,127	3,852	1,671	2,181
庫存商品	159,473	797	158,676	92,857	797	92,060
合同履約成本	106,592		106,592	95,972		95,972
合計	1,137,451	12,446	1,125,005	1,026,793	17,292	1,009,501

##### 2、存貨跌價準備及合同履約成本減值準備

類別	上年年末餘額	本期增加金額		本期減少金額		期末餘額
		計提	其他	轉回或轉銷	其他	
原材料	14,824			4,846		9,978
在產品	1,671					1,671
庫存商品	797					797
合計	17,292			4,846		12,446

## 五、合併財務報表項目註釋(續)

### (七) 合同資產

#### 1、合同資產情況

項目	期末餘額			上年年末餘額		
	賬面餘額	減值準備	賬面價值	賬面餘額	減值準備	賬面價值
合同資產	17,124,416	58,454	17,065,962	16,821,077	57,323	16,763,754
合計	17,124,416	58,454	17,065,962	16,821,077	57,323	16,763,754

本集團提供石油工程技術服務通常根據合同約定的完工進度分期進行結算，開票結算後30至180天收取工程款。工程建設業務部分項目按工程價款結算總額5%左右的比例預留質量保證金，在質保期滿後取得無條件收款權利。

#### 2、報告期內賬面價值發生重大變動的金額和原因

本期無對收入進行累積追加調整導致的合同資產重大變動。

#### 3、合同資產按減值計提方法分類披露

類別	期末餘額					上年年末餘額				
	賬面餘額		減值準備		賬面價值	賬面餘額		減值準備		賬面價值
	金額	比例(%)	金額	計提比例(%)		金額	比例(%)	金額	計提比例(%)	
按單項計提減值準備	13,566	0.08	6,783	50.00	6,783	13,566	0.08	6,783	50.00	6,783
按組合計提減值準備	17,110,850	99.92	51,671	0.30	17,059,179	16,807,511	99.92	50,540	0.30	16,756,971
其中：										
石油工程技術服務	8,948,317	52.25	26,564	0.30	8,921,753	8,587,026	51.05	25,719	0.30	8,561,307
工程建設	8,162,533	47.67	25,107	0.31	8,137,426	8,220,485	48.87	24,821	0.30	8,195,664
合計	17,124,416	100.00	58,454		17,065,962	16,821,077	100.00	57,323		16,763,754

#### 4、本期實際核銷的合同資產情況

本年無實際核銷的合同資產。

### (八) 其他流動資產

項目	期末餘額	上年年末餘額
增值稅留抵稅額	1,033,485	969,601
待認證進項稅額	103,880	84,727
預交增值稅	1,752,315	1,504,051
預交所得稅	121,262	58,456
合計	3,010,942	2,616,835

## 第八節 財務報告

### 五、合併財務報表項目註釋(續)

#### (九) 長期股權投資

##### 1、長期股權投資情況

被投資單位	上年年末餘額 (賬面價值)	減值準備 上年年末 餘額	本期增減變動							期末餘額 (賬面價值)	減值準備 期末餘額		
			追加投資	減少投資	權益法下 確認的 投資損益	其他綜合 收益調整	其他權益 變動	宣告發放 現金股利 或利潤	計提減值 準備			其他	
<b>1、合營企業</b>													
中威聯合國際能源服務有限公司	8,988			8,952					-36				
EBAPAN有限責任公司	1,549					721						2,270	
中國石化集團國際石油工程墨西哥DS合資公司	202,198	274,419			-51,298		-47,177					103,723	274,419
小計	212,735	274,419		8,952	-50,577		-47,177		-36			105,993	274,419
<b>2、聯營企業</b>													
鄂爾多斯市華北瑞達油氣工程技術服務有限責任公司	11,432				3,852				-2,800				12,484
新疆華北天翔油氣工程技術服務有限責任公司	3,998				1,796				-1,100				4,694
潛江市恒運機動車綜合性能檢測有限公司	1,828				521				-469				1,880
鎮江華江油氣工程技術服務有限公司	2,574				373				-278				2,669
河南中原石油天然氣技術服務有限公司	2,627				262				-53				2,836
河南省中友石油天然氣技術服務有限公司	9,523				3,330				-5,722				7,131
北京石工智控科技有限責任公司	6,834				497			408					7,739
小計	38,816				10,631			408	-10,422				39,433
<b>合計</b>	<b>251,551</b>	<b>274,419</b>		<b>8,952</b>	<b>-39,946</b>		<b>-47,177</b>	<b>372</b>	<b>-10,422</b>			<b>145,426</b>	<b>274,419</b>

#### (十) 其他權益工具投資

##### 1、其他權益工具投資情況

項目名稱	上年年末 餘額	本期計入 其他綜合 收益的利得	本期計入 其他綜合 收益的損失	期末餘額	本期確認的 股利收入	累計計入 其他綜合 收益的利得	累計計入 其他綜合 收益的損失	指定為以公允價值 計量且其變動計入 其他綜合收益的原因
勝利油田牛莊石油開發 有限責任公司	10,396	148		10,544	1,000	6,408		持股比例過低， 不具有重大影響
中石化碳產業科技股份有限公司	127,045		1,755	125,290	2,023	218		持股比例過低， 不具有重大影響
<b>合計</b>	<b>137,441</b>	<b>148</b>	<b>1,755</b>	<b>135,834</b>	<b>3,023</b>	<b>6,626</b>		

#### (十一) 固定資產

##### 1、固定資產及固定資產清理

項目	期末餘額	上年年末餘額
固定資產	23,710,775	24,153,815
固定資產清理	92,392	84,999
<b>合計</b>	<b>23,803,167</b>	<b>24,238,814</b>

## 五、合併財務報表項目註釋(續)

## (十一) 固定資產(續)

## 2、固定資產情況

項目	房屋及建築物	設備及其他	合計
<b>1、賬面原值</b>			
(1) 上年年末餘額	1,737,000	66,105,659	67,842,659
(2) 本期增加金額	43,177	2,680,678	2,723,855
- 購置		20,333	20,333
- 在建工程轉入	43,177	2,660,345	2,703,522
(3) 本期減少金額	33,198	2,374,712	2,407,910
- 處置或報廢	33,198	2,374,712	2,407,910
(4) 期末餘額	1,746,979	66,411,625	68,158,604
<b>2、累計折舊</b>			
(1) 上年年末餘額	800,144	41,940,704	42,740,848
(2) 本期增加金額	58,472	2,871,330	2,929,802
- 計提	58,472	2,871,330	2,929,802
(3) 本期減少金額	23,133	2,080,059	2,103,192
- 處置或報廢	23,133	2,080,059	2,103,192
(4) 期末餘額	835,483	42,731,975	43,567,458
<b>3、減值準備</b>			
(1) 上年年末餘額	654	947,342	947,996
(2) 本期增加金額			
- 計提			
(3) 本期減少金額		67,625	67,625
- 處置或報廢		67,625	67,625
(4) 期末餘額	654	879,717	880,371
<b>4、賬面價值</b>			
(1) 期末賬面價值	910,842	22,799,933	23,710,775
(2) 上年年末賬面價值	936,202	23,217,613	24,153,815

## 3、未辦妥產權證書的固定資產情況

於2025年12月31日，未辦妥產權證書的房屋共計19宗，賬面原值190,167千元，已計提累計折舊53,109千元，賬面淨值137,058千元。

## 4、固定資產清理

項目	期末餘額	上年年末餘額
設備	92,392	84,999
合計	92,392	84,999

## 第八節 財務報告

### 五、合併財務報表項目註釋(續)

#### (十二) 在建工程

##### 1、在建工程及工程物資

項目	期末餘額			上年年末餘額		
	賬面餘額	減值準備	賬面價值	賬面餘額	減值準備	賬面價值
在建工程	622,528		622,528	796,763	3,502	793,261
工程物資	6,170		6,170	226		226
合計	628,698		628,698	796,989	3,502	793,487

##### 2、在建工程情況

項目	期末餘額			上年年末餘額		
	賬面餘額	減值準備	賬面價值	賬面餘額	減值準備	賬面價值
基建改造支出				3,890	3,502	388
石油工程大型設備	622,528		622,528	789,373		789,373
其他工程項目				3,500		3,500
合計	622,528		622,528	796,763	3,502	793,261

##### 3、重要的在建工程項目本期變動情況

項目名稱	預算數	上年 年末餘額	本期 增加金額	本期轉入 固定資產 金額	本期其他 減少金額	期末餘額	工程累計 投入佔預算 比例(%)	工程進度(%)	利息 資本化 累計金額	資金來源
鑽機更新改造	712,561	87,583	446,459	413,450		120,592	93.58	93.58		全部自籌
小型生產設備購置項目	290,556	13,249	265,666	239,039	5,281	34,595	99.37	99.37		自籌和貸款組合
管柱自動化設備購置項目	198,070		197,078	158,668		38,410	99.76	99.76		全部自籌
非道路移動機械更新	192,008		186,191	162,053		24,138	96.97	96.97		全部自籌
沙特項目管理部2025年施工裝備購置項目	155,500		155,228	155,228			99.83	100.00		全部自籌
物探生產配套設備購置項目	216,450	20,290	142,862	163,152			75.38	100.00		全部自籌
科威特鑽機更新改造	319,890	127,192	130,581	246,640		11,133	86.41	86.41		自籌和貸款組合
修井機更新改造	204,495	95,575	93,184	139,486		49,273	91.57	91.57		全部自籌
厄瓜多爾班尼亞杜麗項目	82,000	1,014	81,420		80,707	1,727	99.29	99.29		全部自籌
經緯旋轉儀器購置	67,500		67,500	67,500			100.00	100.00		全部自籌
合計		344,903	1,766,169	1,745,216	85,988	279,868				

## 五、合併財務報表項目註釋(續)

## (十三) 使用權資產

## 1、使用權資產情況

項目	土地	房屋及建築物	設備及其他	合計
<b>1、賬面原值</b>				
(1) 上年年末餘額	151,277	1,178,672	425,280	1,755,229
(2) 本期增加金額	60,375	470,508	256,240	787,123
— 新增租賃	51,312	439,486	243,145	733,943
— 重估調整	9,063	31,022	13,095	53,180
(3) 本期減少金額	74,951	492,001	127,765	694,717
— 到期核銷或合同提前終止	68,713	482,572	127,737	679,022
— 重估調整	6,238	9,429	28	15,695
(4) 期末餘額	136,701	1,157,179	553,755	1,847,635
<b>2、累計折舊</b>				
(1) 上年年末餘額	97,496	791,772	245,548	1,134,816
(2) 本期增加金額	45,628	371,653	199,064	616,345
— 計提	45,628	371,653	199,064	616,345
(3) 本期減少金額	67,872	471,430	125,770	665,072
— 到期核銷或合同提前終止	67,872	471,430	125,770	665,072
(4) 期末餘額	75,252	691,995	318,842	1,086,089
<b>3、減值準備</b>				
<b>4、賬面價值</b>				
(1) 期末賬面價值	61,449	465,184	234,913	761,546
(2) 上年年末賬面價值	53,781	386,900	179,732	620,413

2025年度，本集團確認與短期租賃和低價值資產租賃相關的租賃費用為人民幣2,438,114千元。

## 第八節 財務報告

### 五、合併財務報表項目註釋(續)

#### (十四) 無形資產

##### 1、無形資產情況

項目	土地使用權	軟件使用權	合同收益權	其他	合計
<b>1、賬面原值</b>					
(1) 上年年末餘額	164,176	339,504	996,100	73,942	1,573,722
(2) 本期增加金額	11,383	22,929	80,678	7,699	122,689
— 購置		30		7,699	7,729
— 建造完成	11,383	22,899	80,678		114,960
(3) 本期減少金額					
(4) 期末餘額	175,559	362,433	1,076,778	81,641	1,696,411
<b>2、累計攤銷</b>					
(1) 上年年末餘額	41,752	215,553	830,670	61,521	1,149,496
(2) 本期增加金額	4,089	43,939	125,036	8,059	181,123
— 計提	4,089	43,939	125,036	8,059	181,123
(3) 本期減少金額					
(4) 期末餘額	45,841	259,492	955,706	69,580	1,330,619
<b>3、減值準備</b>					
(1) 上年年末餘額					
(2) 本期增加金額					
(3) 本期減少金額					
(4) 期末餘額					
<b>4、賬面價值</b>					
(1) 期末賬面價值	129,718	102,941	121,072	12,061	365,792
(2) 上年年末賬面價值	122,424	123,951	165,430	12,421	424,226

##### 2、未辦妥產權證書的土地使用權情況

於2025年12月31日，未辦妥產權證書的土地使用權共計1宗，賬面原值6,551千元，已計提累計折舊2,784千元，賬面淨值3,767千元。

#### (十五) 長期待攤費用

項目	上年年末餘額	本期增加金額	本期攤銷金額	其他減少金額	期末餘額
石油工程專用工具	5,387,973	1,709,162	2,041,082	20,369	5,035,684
其他石油工程工具	1,111,315	928,443	913,851	7,110	1,118,797
野營房	650,728	194,795	278,933	5,932	560,658
其他長期待攤費用	58,884	11,949	9,997		60,836
<b>合計</b>	<b>7,208,900</b>	<b>2,844,349</b>	<b>3,243,863</b>	<b>33,411</b>	<b>6,775,975</b>

## 五、合併財務報表項目註釋(續)

### (十六) 遞延所得稅資產和遞延所得稅負債

#### 1、已確認的遞延所得稅資產

項目	期末餘額		上年年末餘額	
	可抵扣暫時性差異	遞延所得稅資產	可抵扣暫時性差異	遞延所得稅資產
資產減值準備及折舊影響	881,520	144,309	960,200	156,372
應收款項壞賬準備	585,241	97,127	683,645	112,977
遞延收益	18,788	2,818	10,966	1,645
可抵扣虧損	293,808	44,071	354,178	53,127
租賃負債	641,709	104,046	513,176	82,358
小計	2,421,066	392,371	2,522,165	406,479
遞延所得稅資產及負債互抵金額	611,111	98,601	480,979	76,174
合計	1,809,955	293,770	2,041,186	330,305

#### 2、已確認的遞延所得稅負債

項目	期末餘額		上年年末餘額	
	應納稅暫時性差異	遞延所得稅負債	應納稅暫時性差異	遞延所得稅負債
固定資產折舊	441,000	66,150	502,624	75,394
其他權益工具公允價值變動	8,834	2,208	10,441	2,610
使用權資產	611,392	98,649	481,356	76,235
小計	1,061,226	167,007	994,421	154,239
遞延所得稅資產及負債互抵金額	611,111	98,601	480,979	76,174
合計	450,115	68,406	513,442	78,065

#### 3、未確認遞延所得稅資產明細

項目	期末餘額	上年年末餘額
可抵扣暫時性差異	1,888,420	2,181,353
可抵扣虧損	14,748,236	14,976,406
合計	16,636,656	17,157,759

#### 4、未確認遞延所得稅資產的可抵扣虧損將於以下年度到期

年份	期末餘額	上年年末餘額	備註
2025年		355,367	
2026年	8,730,617	8,777,789	
2027年	2,250,156	2,276,758	
2028年	293,644	296,996	
2029年	543,899	543,899	
2030年及以後	2,929,920	2,725,597	
合計	14,748,236	14,976,406	

## 第八節 財務報告

### 五、合併財務報表項目註釋(續)

#### (十七) 短期借款

##### 1、短期借款分類

項目	幣種	期末餘額	上年年末餘額
信用借款	人民幣	22,690,000	22,690,000
應計利息	人民幣	14,813	23,925
轉為短期借款的供應商融資款項	人民幣	5,606,231	156,524
合計		28,311,044	22,870,449

短期借款分類的說明：

於2025年12月31日，本集團無已到期未償還的短期借款。

於2025年12月31日，人民幣借款利率區間為2.11%-3.50% (2024年12月31日：2.70%-3.60%)。

#### (十八) 應付票據

種類	期末餘額	上年年末餘額
銀行承兌匯票	54,587	3,384,091
財務公司承兌匯票	1,718,463	
商業承兌匯票		3,678
合計	1,773,050	3,387,769

本期末無已到期未支付的票據，無以銀行存款作為質押的應付票據。

#### (十九) 應付賬款

##### 1、應付賬款列示

項目	期末餘額	上年年末餘額
材料款	5,380,947	6,609,501
工程款	6,042,093	7,417,200
勞務款	7,239,316	8,892,165
設備款	3,606,115	4,427,808
其他	748,482	919,372
合計	23,016,953	28,266,046

##### 2、賬齡超過一年或逾期的的重要應付賬款

項目	期末餘額	未償還或結轉的原因
單位一	36,967	未結算款
單位二	2,009	未結算款
合計	38,976	

五、合併財務報表項目註釋(續)

(二十) 合同負債

1、合同負債情況

項目	期末餘額	上年年末餘額
石油工程技術服務項目	2,916,335	2,820,056
工程建設項目	4,701,366	5,089,861
合計	7,617,701	7,909,917

期初合同負債在本期確認的收入金額為5,846,839千元。

(二十一) 應付職工薪酬

1、應付職工薪酬列示

項目	上年年末餘額	本期增加	本期減少	期末餘額
短期薪酬	717,301	16,260,171	16,392,985	584,487
離職後福利－設定提存計劃	1,735	2,340,065	2,340,547	1,253
辭退福利		31,697	31,697	
合計	719,036	18,631,933	18,765,229	585,740

2、短期薪酬列示

項目	上年年末餘額	本期增加	本期減少	期末餘額
(1) 工資、獎金、津貼和補貼	522,626	10,689,165	10,803,641	408,150
(2) 職工福利費		1,125,316	1,125,316	
(3) 社會保險費	14,455	1,238,504	1,245,641	7,318
其中：醫療保險費	14,365	1,041,274	1,048,873	6,766
工傷保險費	65	81,345	81,338	72
生育保險費	25	31,784	31,807	2
其他險費		84,101	83,623	478
(4) 住房公積金	1,444	1,164,017	1,165,431	30
(5) 工會經費和職工教育經費	173,453	326,543	336,604	163,392
(6) 其他短期薪酬	5,323	1,716,626	1,716,352	5,597
合計	717,301	16,260,171	16,392,985	584,487

3、設定提存計劃列示

項目	上年年末餘額	本期增加	本期減少	期末餘額
基本養老保險	1,282	1,506,608	1,506,674	1,216
失業保險費	40	61,916	61,919	37
企業年金繳費	413	771,541	771,954	
合計	1,735	2,340,065	2,340,547	1,253

本集團在職職工參加由當地政府機構設立及管理的社會統籌基本養老金保險及基本醫療保險，並按照規定的供款比例提取並繳納基本養老保險和基本醫療保險。此外，本集團按照不超過員工工資8%的比例為員工提供補充養老金計劃。本集團員工在本集團服務達一年或以上的均可參與。該計劃項下資金由員工以及本集團代表所組成的委員會管理，並與本集團之資金分開處理。所參與補充養老金計劃的員工於退休後可按照其退休前工資的一定比例自補充養老金計劃中領取退休金。除基本養老金保險以及補充養老金保險外，本集團沒有支付其他重大退休福利的責任。本報表期間，本集團與職工解除勞動關係，向辭職員工支付補償金31,697千元。

## 第八節 財務報告

### 五、合併財務報表項目註釋(續)

#### (二十二) 應交稅費

稅費項目	期末餘額	上年年末餘額
增值稅	558,240	474,306
企業所得稅	129,990	135,592
城市維護建設稅	36,339	35,074
房產稅	1,458	1,588
土地使用稅	10,704	11,278
個人所得稅	183,886	197,652
教育費附加	22,891	22,169
其他稅費	71,525	87,420
合計	1,015,033	965,079

#### (二十三) 其他應付款

項目	期末餘額	上年年末餘額
其他應付款項	3,452,203	3,712,039
合計	3,452,203	3,712,039

#### 1、其他應付款項

##### (1) 按款項性質列示

項目	期末餘額	上年年末餘額
保證金	1,043,411	1,145,101
押金	101,803	172,753
代墊款項	727,824	865,540
暫收款	591,152	531,755
代管款項	28,084	33,876
代扣代繳款項	51,387	53,179
其他	908,542	909,835
合計	3,452,203	3,712,039

##### (2) 賬齡超過一年或逾期的重要其他應付款項

於2025年12月31日，賬齡超過一年的其他應付款為467,008千元(2024年12月31日：680,839千元)，主要為應付代收代支款項。

五、合併財務報表項目註釋(續)

(二十四) 一年內到期的非流動負債

項目	期末餘額	上年年末餘額
一年內到期的長期借款	20,619	
一年內到期的長期應付款	30,150	
一年內到期的租賃負債	353,608	272,460
一年內到期的預計負債	2,519	
合計	406,896	272,460

(二十五) 長期借款

項目	期末餘額	利率區間	上年年末餘額	利率區間
信用借款	1,116,458	0.74%-2.34%		
小計	1,116,458			
減：一年內到期的長期借款	20,619			
合計	1,095,839			

本集團無已到期未償還的長期借款。

(二十六) 租賃負債

項目	期末餘額	上年年末餘額
土地及房屋	476,042	393,882
設備及其他	230,167	182,911
小計	706,209	576,793
減：一年內到期的租賃負債	353,608	272,460
合計	352,601	304,333

## 第八節 財務報告

### 五、合併財務報表項目註釋(續)

#### (二十七) 長期應付款

項目	期末餘額	上年年末餘額
長期應付款	120,556	90,987
合計	120,556	90,987

#### 1、長期應付款

項目	期末餘額	上年年末餘額
應付融資租賃款	30,150	
其他長期應付款	120,556	90,987
小計	150,706	90,987
減：一年內到期長期應付款	30,150	
合計	120,556	90,987

#### (二十八) 預計負債

項目	期末餘額	上年年末餘額	形成原因
未決訴訟	51,687	51,893	司法重組結束後尚存未決訴訟
待執行的虧損合同	82	1,412	建造合同預計虧損
預計境外稅費支出	37,060	37,060	預計稅費支出
合計	88,829	90,365	

#### (二十九) 遞延收益

項目	上年年末餘額	本期增加	本期減少	期末餘額	形成原因
政府補助	24,758	171,999	112,717	84,040	收到政府補助
合計	24,758	171,999	112,717	84,040	

#### (三十) 股本

本年數

項目	上年年末餘額	本期變動增(+)/減(-)					期末餘額
		發行新股	送股	股份回購	其他	小計	
內資法人股(A股)	11,674,989						11,674,989
人民幣社會公眾股(A股)	1,894,390			-22,366		-22,366	1,872,024
境外上市的外資股(H股)	5,410,033						5,410,033
股份總額	18,979,412			-22,366		-22,366	18,957,046

五、合併財務報表項目註釋(續)

(三十) 股本(續)

上年數

項目	上年年末餘額	本期變動增(+)/減(-)					期末餘額
		發行新股	送股	股份回購	其他	小計	
內資法人股(A股)	11,786,046				-111,057	-111,057	11,674,989
人民幣社會公眾股(A股)	1,783,333				111,057	111,057	1,894,390
境外上市的外資股(H股)	5,414,961			-4,928		-4,928	5,410,033
股份總額	18,984,340			-4,928		-4,928	18,979,412

人民幣社會公眾股(A股)減少系本公司通過集中競價交易方式回購A股股份22,366,200股，並於2025年6月6日在中國證券登記結算有限責任公司上海分公司辦理完畢上述回購股份的註銷手續。

(三十一) 資本公積

本年數

項目	上年年末餘額	本期增加	本期減少	期末餘額
股本溢價	11,652,483		19,603	11,632,880
其他資本公積	67,969	409		68,378
合計	11,720,452	409	19,603	11,701,258

上年數

項目	上年年末餘額	本期增加	本期減少	期末餘額
股本溢價	11,649,804	2,679		11,652,483
其他資本公積	67,969			67,969
合計	11,717,773	2,679		11,720,452

(三十二) 其他綜合收益

項目	上年年末餘額	本期金額					期末餘額
		本期所得稅前發生額	減：前期計入其他綜合收益當期轉入損益	減：所得稅費用	稅後歸屬於母公司	稅後歸屬於少數股東	
1、不能重分類進損益的其他綜合收益	7,831	-1,607		-402	-1,205		6,626
其中：其他權益工具投資公允價值變動	7,831	-1,607		-402	-1,205		6,626
2、將重分類進損益的其他綜合收益	22,362	-47,177			-47,177		-24,815
其中：權益法下可轉損益的其他綜合收益	22,362	-47,177			-47,177		-24,815
其他綜合收益合計	30,193	-48,784		-402	-48,382		-18,189

其他綜合收益的稅後淨額本期發生額為-48,382千元。其中，歸屬於母公司股東的其他綜合收益的稅後淨額本期發生額為-48,382千元。

## 第八節 財務報告

### 五、合併財務報表項目註釋(續)

#### (三十三) 專項儲備

項目	上年年末餘額	本期增加	本期減少	期末餘額
安全生產費	302,874	1,183,966	1,147,263	339,577
合計	302,874	1,183,966	1,147,263	339,577

2025年度本集團按照國家規定提取安全生產費1,183,966千元，計入當期相關產品的生產成本，同時計入專項儲備。2025年度本集團使用提取的安全生產費共計1,147,263千元，均屬於費用性支出。

#### (三十四) 盈餘公積

項目	上年年末餘額	本期增加	本期減少	期末餘額
法定盈餘公積	200,383			200,383
合計	200,383			200,383

#### (三十五) 未分配利潤

項目	本期金額	上期金額
年初未分配利潤	-22,584,512	-23,215,761
加：本期歸屬於母公司所有者的淨利潤	658,841	631,606
其他綜合收益結轉留存收益		-357
減：提取法定盈餘公積		
期末未分配利潤	-21,925,671	-22,584,512
其中：子公司當年提取的盈餘公積歸屬於母公司的金額	32,914	37,328

#### (三十六) 營業收入和營業成本

##### 1、營業收入和營業成本情況

項目	本期金額		上期金額	
	收入	成本	收入	成本
主營業務	79,393,250	73,287,741	79,997,739	74,022,836
其他業務	1,318,928	871,112	1,098,439	739,462
合計	80,712,178	74,158,853	81,096,178	74,762,298

## 五、合併財務報表項目註釋(續)

### (三十六) 營業收入和營業成本(續)

#### 2、合同產生的收入情況

本集團主營業務分為六個報告分部，分別為地球物理勘探、鑽井工程、測錄井工程、井下作業、工程建設和其他業務。本集團認為將收入按照客戶類型、主要經營地區、以及收入確認時間進行分類並披露相關信息，能夠反映相關經濟因素對於企業的收入和現金流量的性質、金額、時間分佈以及不確定性的影響。本期主營業務收入分解信息如下：

報告分部(本期金額)	地球物理勘探	鑽井工程	測錄井工程	井下作業	工程建設	其他	合計
<b>主要經營地區</b>							
境內	3,996,970	25,660,852	3,707,829	9,597,118	15,017,960	1,398,894	59,379,623
境外	1,718,408	11,188,881	91,252	1,369,011	5,618,762	27,313	20,013,627
合計	5,715,378	36,849,733	3,799,081	10,966,129	20,636,722	1,426,207	79,393,250
<b>客戶類型</b>							
關聯方	3,219,683	23,960,334	3,038,378	9,141,248	11,771,792	291,686	51,423,121
非關聯方	2,495,695	12,889,399	760,703	1,824,881	8,864,930	1,134,521	27,970,129
合計	5,715,378	36,849,733	3,799,081	10,966,129	20,636,722	1,426,207	79,393,250
<b>收入確認時間</b>							
商品(在某一時點轉讓)					44,688	388,734	433,422
服務(在某一時段內提供)	5,715,378	36,849,733	3,799,081	10,966,129	20,592,034	1,037,473	78,959,828
合計	5,715,378	36,849,733	3,799,081	10,966,129	20,636,722	1,426,207	79,393,250
<b>報告分部(上期金額)</b>							
<b>主要經營地區</b>							
境內	4,138,953	27,792,057	3,509,117	9,749,150	15,245,439	1,458,230	61,892,946
境外	1,760,227	12,386,286	82,896	1,216,229	2,564,381	94,774	18,104,793
合計	5,899,180	40,178,343	3,592,013	10,965,379	17,809,820	1,553,004	79,997,739
<b>客戶類型</b>							
關聯方	3,308,257	25,077,301	3,119,886	8,766,925	11,686,388	470,434	52,429,191
非關聯方	2,590,923	15,101,042	472,127	2,198,454	6,123,432	1,082,570	27,568,548
合計	5,899,180	40,178,343	3,592,013	10,965,379	17,809,820	1,553,004	79,997,739
<b>收入確認時間</b>							
商品(在某一時點轉讓)		2,377		924	37,383	523,358	564,042
服務(在某一時段內提供)	5,899,180	40,175,966	3,592,013	10,964,455	17,772,437	1,029,646	79,433,697
合計	5,899,180	40,178,343	3,592,013	10,965,379	17,809,820	1,553,004	79,997,739

#### 3、履約義務的說明

本集團收入確認政策詳見附註三、(二十三)。本集團與客戶簽署石油工程技術服務合同或建築工程承包合同，向客戶提供地球物理勘探、鑽井、測錄井、井下作業及地面工程建設服務，並通常於雙方約定的期間內完成勞務或交付建築工程。客戶在合同履約期間內分期對已完成工作量進行結算，並於結算後30-180天內支付進度款，於工程完工交付及竣工驗收後進行最終結算及付款。

根據合同約定、法律規定等，本集團工程建設業務為所建造的資產提供質量保證，該類質量保證為向客戶保證所建造的資產符合既定標準的保證類質量保證，不構成單項履約義務。本集團按照附註三、(二十三)所述會計政策進行會計處理。

本集團根據在向客戶轉讓商品或服務前是否擁有對該商品或服務的控制權，來判斷從事交易時本集團的身份是主要責任人還是代理人。本集團在向客戶轉讓商品或服務前能夠控制該商品或服務的，本集團為主要責任人，按照已收或應收對價總額確認收入；否則，本集團為代理人，按照預期有權收取的佣金或手續費的金額確認收入，該金額按照已收或應收對價總額扣除應支付給其他相關方的價款後的淨額，或者按照既定的佣金金額或比例等確定。

## 第八節 財務報告

### 五、合併財務報表項目註釋(續)

#### (三十六) 營業收入和營業成本(續)

##### 4、分攤至剩餘履約義務的交易價格

本集團與若干客戶簽署工程服務合同，提供石油工程技術服務及建築工程承包服務，並在未來某一時段內履行，這些合同通常整體構成單項履約義務。截至2025年12月31日，本集團部分石油工程技術服務及建築工程項目尚在履約過程中，分攤至尚未履行的履約義務的交易價格總額約464.17億元，該項金額與每個合同的履約進度相關，並將於每個合同的未來履約期內按履約進度確認為收入。

#### (三十七) 税金及附加

項目	本期金額	上期金額
城市維護建設稅	54,640	52,905
教育費附加	44,718	41,285
境外稅費	172,759	100,847
房產稅	11,999	10,823
土地使用稅	48,552	51,060
車船使用稅	7,190	7,287
印花稅	29,912	59,052
其他	3,797	2,709
合計	373,567	325,968

#### (三十八) 銷售費用

項目	本期金額	上期金額
職工薪酬	58,062	62,314
折舊費	856	630
差旅費	4,968	4,551
業務宣傳費	310	1,616
租賃費	1,216	599
辦公費用	9,331	7,521
其他	7,466	7,254
合計	82,209	84,485

#### (三十九) 管理費用

項目	本期金額	上期金額
維修費	6,084	63,791
職工薪酬	1,577,347	1,636,526
信息系統運行維護費	55,797	57,356
業務招待費	5,186	18,412
差旅費	45,108	53,280
租賃費	20,678	16,737
折舊及攤銷	132,357	124,479
諮詢費	20,000	22,715
財產保險費	2,643	2,247
其他	422,387	410,116
合計	2,287,587	2,405,659

## 五、合併財務報表項目註釋(續)

## (四十) 研發費用

項目	本期金額	上期金額
人工費	901,746	830,110
材料費	990,989	1,062,521
技術協作費	103,296	82,162
科研實驗費	16,954	21,738
折舊費	58,034	53,997
其他	211,793	196,583
合計	2,282,812	2,247,111

## (四十一) 財務費用

項目	本期金額	上期金額
借款利息費用	687,770	710,257
租賃負債利息費用	43,126	38,997
利息收入	-73,317	-63,109
匯兌損益	118,209	-61,836
手續費及其他	106,790	105,212
合計	882,578	729,521

## (四十二) 其他收益

項目	本期金額	上期金額
國家科研專項撥款	67,322	20,670
企業發展補助資金	29,123	19,449
穩崗補貼	14,589	12,949
政府獎勵款	1,108	3,817
自用品油消費稅返還	215,146	582
國家科研專項撥款(與資產相關)	575	39
進項稅加計抵減	20	24,939
個人所得稅手續費返還	4,577	4,947
合計	332,460	87,392

## (四十三) 投資收益

項目	本期金額	上期金額
權益法核算的長期股權投資收益	-39,946	-28,593
處置長期股權投資產生的投資收益	9	
其他權益工具投資持有期間取得的股利收入	3,023	500
債務重組產生的投資收益	70,217	28,110
合計	33,303	17

## 第八節 財務報告

### 五、合併財務報表項目註釋(續)

#### (四十四) 信用減值損失

項目	本期金額	上期金額
應收賬款壞賬損失	-137,218	-435,936
其他應收款壞賬損失	-33,056	-29,849
合計	-170,274	-465,785

#### (四十五) 資產減值損失

項目	本期金額	上期金額
合同資產減值損失	1,131	-138,134
存貨跌價損失		797
長期股權投資減值損失		274,419
其他		-3,864
合計	1,131	133,218

#### (四十六) 資產處置收益

項目	本期金額	上期金額	計入當期非經常性損益的金額
固定資產處置利得(損失以「-」填列)	44,464	62,853	44,464
其他	4,618	12,547	4,618
合計	49,082	75,400	49,082

#### (四十七) 營業外收入

項目	本期金額	上期金額	計入當期非經常性損益的金額
無需支付款項利得	9,265	31,200	9,265
違約金賠償	18,574	7,685	18,574
罰沒利得	3,857	3,223	3,857
資產盤盈利得		44	
保險賠償款	8,293	8,357	8,293
資產報廢利得	78,777	77,535	78,777
其他	3,650	4,153	3,650
合計	122,416	132,197	122,416

#### (四十八) 營業外支出

項目	本期金額	上期金額	計入當期非經常性損益的金額
捐贈支出	1,289	3,214	1,289
賠償金、違約金支出	24,964	4,053	24,964
罰款支出	2,862	3,236	2,862
非流動資產毀損報廢損失	36,381	29,586	36,381
預計司法重組損失		-95,214	
其他	86,190	91,311	86,190
合計	151,686	36,186	151,686

五、合併財務報表項目註釋(續)

(四十九) 所得稅費用

1、所得稅費用表

項目	本期金額	上期金額
當期所得稅費用	511,964	439,932
遞延所得稅費用	27,278	60,985
合計	539,242	500,917

2、會計利潤與所得稅費用調整過程

項目	本期金額
利潤總額	1,199,290
按法定稅率計算的所得稅費用	299,822
子公司適用不同稅率的影響	-66,490
調整以前期間所得稅的影響	9,119
權益法核算的合營企業和聯營企業投資收益的所得稅費用影響	11,012
不可抵扣的成本、費用和損失的影響	121,917
使用前期未確認遞延所得稅資產的可抵扣虧損的影響	-27,654
本期未確認遞延所得稅資產的可抵扣暫時性差異或可抵扣虧損的影響	291,701
研究開發費加計扣除的納稅影響	-100,185
所得稅費用	539,242

(五十) 現金流量表項目

1、與經營活動有關的現金

(1) 收到的其他與經營活動有關的現金

項目	本期金額	上期金額
代墊款項	1,391,940	1,405,500
政府補助款	391,742	93,961
暫收暫付款	1,527,193	1,507,283
保證金	1,109,138	1,029,924
賠償款	55,901	25,531
押金	12,451	10,093
其他	58,470	198,147
合計	4,546,835	4,270,439

(2) 支付的其他與經營活動有關的現金

項目	本期金額	上期金額
暫收暫付款	164,957	163,008
保證金	954,569	1,029,924
綜合服務費	110,751	109,662
修理費	721,110	691,339
其他期間費用	1,745,846	1,814,066
其他	212,058	112,724
合計	3,909,291	3,920,723

## 第八節 財務報告

### 五、合併財務報表項目註釋(續)

#### (五十) 現金流量表項目(續)

##### 2、與籌資活動有關的現金

###### (1) 收到的其他與籌資活動有關的現金

項目	本期金額	上期金額
融資租賃款	40,000	
合計	40,000	

###### (2) 支付的其他與籌資活動有關的現金

項目	本期金額	上期金額
支付租賃費	492,205	676,704
票據承兌手續費	807	668
支付擔保及承諾費	69,498	62,992
股份回購	41,969	3,567
合計	604,479	743,931

#### (五十一) 現金流量表補充資料

##### 1、現金流量表補充資料

補充資料	本期金額	上期金額
<b>1、將淨利潤調節為經營活動現金流量</b>		
淨利潤	660,048	631,606
加：信用減值損失	-170,274	-465,785
資產減值損失	1,131	133,218
固定資產折舊	2,929,802	3,050,357
使用權資產折舊	616,345	627,093
無形資產攤銷	181,123	204,029
長期待攤費用攤銷	3,227,403	3,228,352
處置固定資產、無形資產和其他長期資產的損失(收益以「-」號填列)	-49,082	-75,400
固定資產報廢損失(收益以「-」號填列)	-42,383	-50,842
公允價值變動損失(收益以「-」號填列)		
財務費用(收益以「-」號填列)	826,618	653,975
投資損失(收益以「-」號填列)	-33,303	-17
遞延所得稅資產減少(增加以「-」號填列)	36,535	70,382
遞延所得稅負債增加(減少以「-」號填列)	-9,257	-9,396
存貨的減少(增加以「-」號填列)	-115,504	193,997
經營性應收項目的減少(增加以「-」號填列)	1,019,147	-2,314,847
經營性應付項目的增加(減少以「-」號填列)	-2,469,107	-2,764,894
安全生產費	36,704	-10,974
其他		
經營活動產生的現金流量淨額	6,645,946	3,100,854
<b>2、不涉及現金收支的重大投資和籌資活動</b>		
<b>3、現金及現金等價物淨變動情況</b>		
現金的期末餘額	4,664,046	3,441,398
減：現金的期初餘額	3,441,398	2,788,798
加：現金等價物的期末餘額		
減：現金等價物的期初餘額		
現金及現金等價物淨增加額	1,222,648	652,600

## 五、合併財務報表項目註釋(續)

## (五十一) 現金流量表補充資料(續)

## 2、現金和現金等價物的構成

項目	期末餘額	上年年末餘額
一、現金	4,664,046	3,441,398
其中：庫存現金	1,131	1,100
可隨時用於支付的銀行存款	4,662,460	3,440,298
可隨時用於支付的其他貨幣資金	455	
二、現金等價物		
三、期末現金及現金等價物餘額	4,664,046	3,441,398

## 3、供應商融資安排

## (1) 供應商融資安排的條款和條件(如延長付款期限和擔保提供情況等)

本公司與易派客和銀行等供應鏈融資機構簽訂協議，約定其為公司提供代理付款及應付賬款保理業務，公司需於供應鏈融資機構實際付款日的一定期限內(通常不高於18個月)支付實際已付款項。該融資安排無擔保、質押等情況。

## (2) 屬於供應商融資安排的金融負債

列報項目	期末餘額	上年年末餘額
應付賬款	2,258,481	4,613,342
其中：供應商已從融資提供方收到的款項	2,258,481	4,086,075
短期借款	5,606,231	156,524
其中：供應商已從融資提供方收到的款項	5,606,231	156,524

## (3) 付款到期日區間

	期末
屬於供應商融資安排的金融負債	按需

## (4) 供應商融資安排的金融負債賬面金額中不涉及現金收支的當期變動的類型和影響

類型	本期金額	上期金額
因供應商融資安排終止確認應付賬款及確認長短期借款	5,606,231	156,524

## (五十二) 所有權或使用權受到限制的資產

項目	期末賬面價值	受限原因
貨幣資金	344,167	保證金、凍結款項
合計	344,167	

## 第八節 財務報告

### 五、合併財務報表項目註釋(續)

#### (五十三) 外幣貨幣性項目

##### 1、外幣貨幣性項目

項目	期末外幣餘額	折算匯率	期末折算人民幣餘額
<b>貨幣資金</b>			2,602,724
其中：美元	232,701	7.03	1,635,607
科威特第納爾	1,845	22.82	42,112
沙特阿拉伯里亞爾	203,540	1.87	380,221
阿爾及利亞第納爾	512,198	0.05	27,800
其他外幣			516,984
<b>應收賬款</b>			3,401,591
其中：美元	312,528	7.03	2,196,699
科威特第納爾	13,864	22.82	316,438
沙特阿拉伯里亞爾	243,951	1.87	455,710
阿爾及利亞第納爾	1,000,271	0.05	54,291
其他外幣			378,453
<b>其他應收款</b>			1,111,300
其中：美元	66,981	7.03	470,793
科威特第納爾	13,706	22.82	312,838
沙特阿拉伯里亞爾	104,434	1.87	195,087
阿爾及利亞第納爾	64,876	0.05	3,521
其他外幣			129,061
<b>應付賬款</b>			927,327
其中：美元	47,385	7.03	333,061
科威特第納爾	2,512	22.82	57,329
沙特阿拉伯里亞爾	228,419	1.87	426,697
阿爾及利亞第納爾	315,915	0.05	17,147
其他外幣			93,093
<b>其他應付款</b>			305,832
其中：美元	20,440	7.03	143,669
科威特第納爾	2,134	22.82	48,701
沙特阿拉伯里亞爾	40,802	1.87	76,219
阿爾及利亞第納爾	265,119	0.05	14,390
其他外幣			22,853

## 五、合併財務報表項目註釋(續)

## (五十四) 租賃

## 1、作為承租人

項目	本期金額	上期金額
租賃負債的利息費用	43,126	38,997
計入相關資產成本或當期損益的簡化處理的短期租賃費用	2,438,114	1,832,209
與租賃相關的總現金流出	3,120,008	2,485,937

本公司未納入租賃負債計量的未來潛在現金流出主要來源於承租人已承諾但尚未開始的租賃。

本公司已承諾但尚未開始的租賃預計未來年度現金流出的情況如下：

剩餘租賃期	未折現租賃付款額
1年以內	128,823
1至2年	13,878
2至3年	13,834
3年以上	46,821
合計	203,356

## 2、作為出租人

## (1) 經營租賃

	本期金額	上期金額
經營租賃收入	132,608	70,214

於資產負債表日後將收到的未折現的租賃收款額如下：

剩餘租賃期	本期金額	上期金額
1年以內	156,051	164,020
1至2年	19,011	24,334
2至3年	5,642	5,774
3至4年	3,018	5,546
4至5年	55	3,014
5年以上		101
合計	183,777	202,789

## 六、研發支出

## (一) 研發支出

項目	本期金額	上期金額
人工費	901,746	830,110
材料費	990,989	1,062,521
技術協作費	103,296	82,162
科研實驗費	16,954	21,738
折舊費	58,034	53,997
其他	211,793	196,583
合計	2,282,812	2,247,111
其中：費用化研發支出	2,282,812	2,247,111
資本化研發支出		

## (二) 開發支出

報告期內，公司未發生資本化研發支出。

## 第八節 財務報告

### 七、合併範圍的變更

#### (一) 其他原因的合併範圍變動

本報告期新增三級子公司北京實華數智科技有限公司。

### 八、在其他主體中的權益

#### (一) 在子公司中的權益

##### 1、企業集團的構成

子公司名稱	主要經營地	註冊地	業務性質	持股比例(%)		取得方式
				直接	間接	
中石化石油工程技術服務有限公司	中國	北京	石油工程技術服務	100.00		同一控制下企業合併
中石化勝利石油工程有限公司	中國	山東東營	石油工程技術服務	100.00		同一控制下企業合併
中石化中原石油工程有限公司	中國	河南濮陽	石油工程技術服務	100.00		同一控制下企業合併
中石化江漢石油工程有限公司	中國	湖北潛江	石油工程技術服務	100.00		同一控制下企業合併
中石化華東石油工程有限公司	中國	江蘇南京	石油工程技術服務	100.00		同一控制下企業合併
中石化華北石油工程有限公司	中國	河南鄭州	石油工程技術服務	100.00		同一控制下企業合併
中石化西南石油工程有限公司	中國	四川成都	石油工程技術服務	100.00		同一控制下企業合併
中石化石油工程地球物理有限公司	中國	北京	地球物理勘探	100.00		同一控制下企業合併
中石化石油工程建設有限公司	中國	北京	工程建設	100.00		同一控制下企業合併
中石化海洋石油工程有限公司	中國	上海	海洋石油工程技術服務	100.00		同一控制下企業合併
中國石化集團國際石油工程有限公司	中國	北京	石油工程技術服務	100.00		同一控制下企業合併
中石化經緯有限公司	中國	山東青島	開採專業及輔助性活動	100.00		設立

持有半數或以下表決權但仍控制被投資單位、以及持有半數以上表決權但不控制被投資單位的依據：

本公司持有北京實華數智科技有限公司(以下簡稱：實華數科)41.55%的股權，與持有實華數科9.91%股權的中國石化集團資本有限公司為一致行動人，在實華數科的董事會佔3/5席位，享有60%的表決權，控制了被合併方的財務和經營政策，享有相應的收益並承擔相應的風險，本公司實質上對實華數科具有控制權，因此將實華數科納入合併財務報表範圍。

#### (二) 在合營安排或聯營企業中的權益

##### 1、重要的合營企業或聯營企業

合營企業或聯營企業名稱	主要經營地	註冊地	業務性質	持股比例(%)		對合營企業或聯營企業投資的會計處理方法
				直接	間接	
中國石化集團國際石油工程墨西哥DS合資公司	墨西哥	墨西哥	油田技術服務	50.00		權益法

## 八、在其他主體中的權益(續)

### (二) 在合營安排或聯營企業中的權益(續)

#### 重要合營企業的主要財務信息

	期末餘額／ 本期金額	上年年末餘額／ 上期金額
	中國石化集團國際 石油工程墨西哥 DS合資公司	中國石化集團國際 石油工程墨西哥 DS合資公司
流動資產	777,638	887,379
其中：現金和現金等價物	120,019	132,404
非流動資產	1,883,477	1,965,090
<b>資產合計</b>	<b>2,661,115</b>	<b>2,852,469</b>
流動負債	1,205,336	1,068,947
非流動負債	699,497	830,289
<b>負債合計</b>	<b>1,904,833</b>	<b>1,899,236</b>
淨資產	756,282	953,233
按持股比例計算的淨資產份額	378,142	476,617
計提減值準備	274,419	274,419
對合營企業權益投資的賬面價值	103,723	202,198
營業收入	134,989	248,027
財務費用	74,781	-48,737
淨利潤	-102,597	-72,686
其他綜合收益	-94,353	11,829
<b>綜合收益總額</b>	<b>-196,950</b>	<b>-60,857</b>
本期收到的來自合營企業的股利		

#### 2、不重要的合營企業和聯營企業的匯總財務信息

	期末餘額／ 本期金額	上年年末餘額／ 上期金額
<b>合營企業：</b>		
投資賬面價值合計	2,270	10,537
下列各項按持股比例計算的合計數		
— 淨利潤	721	-379
— 其他綜合收益		
— 綜合收益總額	721	-379
<b>聯營企業：</b>		
投資賬面價值合計	39,433	38,816
下列各項按持股比例計算的合計數		
— 淨利潤	10,631	8,129
— 其他綜合收益		
— 綜合收益總額	10,631	8,129

## 第八節 財務報告

### 九、政府補助

#### (一) 計入當期損益的政府補助

##### 與資產相關的政府補助

資產負債表列報項目	政府補助金額	計入當期損益或沖減相關成本費用損失的金額		計入當期損益或沖減相關成本費用損失的項目
		本期金額	上期金額	
遞延收益	29,924	575	39	其他收益
合計	29,924	575	39	

##### 與收益相關的政府補助

計入當期損益或沖減相關成本費用損失的列報項目	政府補助金額	計入當期損益或沖減相關成本費用損失的金額	
		本期金額	上期金額
其他收益	386,576	331,885	87,353
合計	386,576	331,885	87,353

##### 政府補助明細

補助項目	種類	期初餘額	本期新增補助金額	本期結轉計入損益金額	期末金額	本期結轉計入損益的列報項目	與資產相關／與收益相關
個人所得稅手續費返還	財政撥款		4,577	4,577		其他收益	與收益相關
國家科研專項撥款	財政撥款	16,665	104,025	67,322	53,368	其他收益	與收益相關
國家科研專項撥款－與資產相關	財政撥款	114	29,810	575	29,349	其他收益	與資產相關
企業發展補助資金	財政撥款	7,981	22,465	29,123	1,323	其他收益	與收益相關
穩崗補貼	財政撥款		14,589	14,589		其他收益	與收益相關
增值稅加計抵減	財政撥款		20	20		其他收益	與收益相關
政府獎勵款	財政撥款		1,108	1,108		其他收益	與收益相關
自用成品油消費稅返還	財政撥款		215,146	215,146		其他收益	與收益相關
合計		24,760	391,740	332,460	84,040		

## 十、與金融工具相關的風險

本集團的主要金融工具包括貨幣資金、應收賬款、應收款項融資、其他應收款、其他流動資產、其他權益工具投資、應付票據、應付賬款、其他應付款、短期借款、一年內到期的非流動負債、長期借款、租賃負債以及長期應付款。各項金融工具的詳細情況已於相關附註內披露。與這些金融工具有關的風險，以及本集團為降低這些風險所採取的風險管理政策如下所述。本集團管理層對這些風險敞口進行管理和監控以確保將上述風險控制在限定的範圍之內。

### （一）風險管理目標和政策

本集團從事風險管理的目標是在風險和收益之間取得適當的平衡，力求降低金融風險對本集團財務業績的不利影響。基於該風險管理目標，本集團已制定風險管理政策以辨別和分析本集團所面臨的風險，設定適當的風險可接受水平並設計相應的內部控制程序，以監控本集團的風險水平。本集團會定期審閱這些風險管理政策及有關內部控制系統，以適應市場情況或本集團經營活動的改變。本集團的內部審計部門也定期或隨機檢查內部控制系統的執行是否符合風險管理政策。

本集團的金融工具導致的主要風險是信用風險、流動性風險、市場風險（包括匯率風險、利率風險和商品價格風險）。

董事會負責規劃並建立本集團的風險管理架構，制定本集團的風險管理政策和相關指引並監督風險管理措施的執行情況。本集團已制定風險管理政策以識別和分析本集團所面臨的風險，這些風險管理政策對特定風險進行了明確規定，涵蓋了市場風險、信用風險和流動性風險管理等諸多方面。本集團定期評估市場環境及本集團經營活動的變化以決定是否對風險管理政策及系統進行更新。本集團的風險管理由風險管理委員會按照董事會批准的政策開展。風險管理委員會通過與本集團其他業務部門的緊密合作來識別、評價和規避相關風險。本集團內部審計部門就風險管理控制及程序進行定期的審核，並將審核結果上報本集團的審計委員會。

本集團通過適當的多元化投資及業務組合來分散金融工具風險，並通過制定相應的風險管理政策減少集中於單一行業、特定地區或特定交易對手的風險。

### （二）信用風險

信用風險是指交易對手未能履行合同義務而導致本公司發生財務損失的風險。

本集團對信用風險按組合分類進行管理。信用風險主要產生於銀行存款、應收賬款、其他應收款、合同資產等。

本集團銀行存款主要存放於國有銀行和其它大中型上市銀行，本集團預期銀行存款不存在重大的信用風險。

對於應收票據、應收賬款、其他應收款、合同資產和長期應收款，本集團設定相關政策以控制信用風險敞口。本集團基於對客戶的財務狀況、信用記錄及其他因素諸如目前市場狀況等評估客戶的信用資質並設置相應信用期。本集團會定期對客戶信用記錄進行監控，對於信用記錄不良的客戶，本集團會採用書面催款、縮短信用期或取消信用期等方式，以確保本集團的整體信用風險在可控的範圍內。

本集團所承受的最大信用風險敞口為資產負債表中每項金融資產的賬面金額。本集團沒有提供任何其他可能令本集團承受信用風險的擔保。

本集團應收賬款中，前五大客戶的應收賬款佔本集團應收賬款總額的56.79%（2024年：61.74%）；本集團其他應收款中，欠款金額前五大公司的其他應收款佔本集團其他應收款總額的43.47%（2024年：42.45%）。

### （三）流動性風險

流動性風險是指企業在履行以交付現金或其他金融資產的方式結算的義務時發生資金短缺的風險。

管理流動風險時，本集團保持管理層認為充分的現金及現金等價物並對其進行監控，以滿足本集團經營需要，並降低現金流量波動的影響。本集團管理層對銀行借款的使用情況進行監控並確保遵守借款協議。同時從主要金融機構獲得提供足夠備用資金的承諾，以滿足短期和長期的資金需求。此外，本集團也會考慮與供應商協商，要求其調減部分債務金額，以減輕公司的現金流壓力。

本集團通過經營業務產生的資金及銀行及其他借款來籌措營運資金。於2025年12月31日，本集團尚未使用的銀行借款額度為17,162,296千元（2024年12月31日：7,829,785千元）。

## 第八節 財務報告

### 十、與金融工具相關的風險(續)

#### (三) 流動性風險(續)

期末，本集團持有的金融資產、金融負債和表外擔保項目按未折現剩餘合同現金流量的到期期限分析如下(單位：人民幣千元)：

項目	未折現剩餘合同現金流量期末餘額				
	1年以內	1-2年	2-5年	5年以上	合計
<b>金融資產：</b>					
貨幣資金	5,008,213				5,008,213
應收票據					
應收賬款	11,174,568				11,174,568
應收款項融資	4,029,356				4,029,356
其他應收款	2,416,186				2,416,186
長期應收款					
其他流動資產	3,010,942				3,010,942
<b>金融資產合計</b>	<b>25,639,265</b>				<b>25,639,265</b>
<b>金融負債：</b>					
短期借款	28,976,874				28,976,874
應付票據	1,773,050				1,773,050
應付賬款	23,016,953				23,016,953
其他應付款	3,452,203				3,452,203
一年內到期的非流動負債	422,278				422,278
長期借款		1,110,762			1,110,762
租賃負債		163,258	167,157	98,896	429,311
長期應付款		120,556			120,556
<b>金融負債和或有負債合計</b>	<b>57,641,358</b>	<b>1,394,576</b>	<b>167,157</b>	<b>98,896</b>	<b>59,301,987</b>

項目	未折現剩餘合同現金流量上年年末餘額				
	1年以內	1-2年	2-5年	5年以上	合計
<b>金融資產：</b>					
貨幣資金	3,648,514				3,648,514
應收票據					
應收賬款	13,294,827				13,294,827
應收款項融資	2,557,311				2,557,311
其他應收款	2,848,479				2,848,479
長期應收款					
其他流動資產	2,616,835				2,616,835
<b>金融資產合計</b>	<b>24,965,966</b>				<b>24,965,966</b>
<b>金融負債：</b>					
短期借款	23,438,618				23,438,618
應付票據	3,387,769				3,387,769
應付賬款	28,266,046				28,266,046
其他應付款	3,712,039				3,712,039
一年內到期的非流動負債	279,393				279,393
長期借款					
租賃負債		173,712	88,610	45,543	307,865
長期應付款		90,987			90,987
<b>金融負債和或有負債合計</b>	<b>59,083,865</b>	<b>264,699</b>	<b>88,610</b>	<b>45,543</b>	<b>59,482,717</b>

十、與金融工具相關的風險（續）

（四）市場風險

金融工具的市場風險是指金融工具的公允價值或未來現金流量因市場價格變動而發生波動的風險，包括匯率風險、利率風險和其他價格風險。

1、利率風險

利率風險是指金融工具的公允價值或未來現金流量因市場利率變動而發生波動的風險。利率風險可源於已確認的計息金融工具和未確認的金融工具（如某些貸款承諾）。

本集團的利率風險主要產生於長期銀行借款等長期帶息債務。浮動利率的金融負債使本集團面臨現金流量利率風險，固定利率的金融負債使本集團面臨公允價值利率風險。本集團根據當時的市場環境來決定固定利率及浮動利率合同的相對比例，並通過定期審閱與監察維持適當的固定和浮動利率工具組合。

本集團密切關注利率變動對本集團利率風險的影響。本集團目前並未採取利率對沖政策。但管理層負責監控利率風險，並將於需要時考慮對沖重大利率風險。利率上升會增加新增帶息債務的成本以及本集團尚未付清的以浮動利率計息的帶息債務的利息費用，並對本集團的財務業績產生重大的不利影響，管理層會依據最新的市場狀況及時做出調整，這些調整可能是進行利率互換的安排來降低利率風險。於2025年度及2024年度本集團並無利率互換安排。由於定期存款為短期存款，故銀行存款的公允價值利率風險並不重大。

本集團持有的計息金融工具如下：

於2025年12月31日，如果以浮動利率計算的借款利率上升或下降50個基點，而其他因素保持不變，本集團的淨利潤及股東權益將減少或增加約4,813千元。對於資產負債表日持有的、使本集團面臨公允價值利率風險的金融工具，上述敏感性分析中的淨利潤及股東權益的影響是假設在資產負債表日利率發生變動，按照新利率對上述金融工具進行重新計量後的影響。對於資產負債表日持有的、使本集團面臨現金流量利率風險的浮動利率非衍生工具，上述敏感性分析中的淨利潤及股東權益的影響是上述利率變動對按年度估算的利息費用或收入的影響。上一年度的分析基於同樣的假設和方法。

項目	期末餘額	上年年末餘額
<b>固定利率金融工具</b>		
金融資產：	845,365	223,827
貨幣資金	845,365	223,827
金融負債：	28,880,389	23,447,242
短期借款	28,144,032	22,870,449
租賃負債	706,207	576,793
長期應付款	30,150	
<b>浮動利率金融工具</b>		
金融資產：	4,162,848	3,424,687
貨幣資金	4,162,848	3,424,687
金融負債：	1,283,470	
短期借款	167,012	
長期借款	1,116,458	

## 第八節 財務報告

### 十、與金融工具相關的風險(續)

#### (四) 市場風險(續)

##### 2、匯率風險

匯率風險是指金融工具的公允價值或未來現金流量因外匯匯率變動而發生波動的風險。匯率風險可源於以記賬本位幣之外的外幣進行計價的金融工具。

本集團的主要經營位於中國境內，主要業務以人民幣結算。但本集團已確認的外幣資產和負債及未來的外幣交易(外幣資產和負債及外幣交易的計價貨幣主要為美元、沙特里亞爾、科威特第納爾)依然存在外匯風險。

於2025年12月31日，本集團持有的外幣金融資產和外幣金融負債折算成人民幣的金額列示如下：

項目	外幣負債		外幣資產	
	期末數	期初數	期末數	期初數
美元	476,729	728,628	4,303,099	4,541,855
沙特里亞爾	502,916	671,782	1,031,018	886,464
科威特第納爾	106,030	218,482	671,388	632,851
其他外幣	147,481	259,724	1,110,110	732,286
合計	1,233,156	1,878,616	7,115,615	6,793,456

本集團密切關注匯率變動對本集團匯率風險的影響。本集團持續監控集團外幣交易和外幣資產及負債的規模，以最大程度降低面臨的外匯風險；為此，本集團可能會以簽署遠期外匯合約或貨幣互換合約的方式來達到規避外匯風險的目的。

在其他變量不變的情況下，本年外幣兌人民幣匯率的可能合理變動對本集團當期損益的稅後影響如下：

稅後利潤上升(下降)	本年數		上年數	
美元匯率上升	5%	143,489	5%	142,996
美元匯率下降	-5%	-143,489	-5%	-142,996
沙特里亞爾匯率上升	5%	19,804	5%	8,051
沙特里亞爾匯率下降	-5%	-19,804	-5%	-8,051
科威特第納爾匯率上升	5%	21,201	5%	15,539
科威特第納爾匯率下降	-5%	-21,201	-5%	-15,539

## 十一、公允價值的披露

公允價值計量所使用的輸入值劃分為三個層次：

第一層次輸入值是在計量日能夠取得的相同資產或負債在活躍市場上未經調整的報價。

第二層次輸入值是除第一層次輸入值外相關資產或負債直接或間接可觀察的輸入值。

第三層次輸入值是相關資產或負債的不可觀察輸入值。

公允價值計量結果所屬的層次，由對公允價值計量整體而言具有重要意義的輸入值所屬的最低層次決定。

### (一) 以公允價值計量的資產和負債的期末公允價值

項目	期末公允價值			合計
	第一層次公允價值計量	第二層次公允價值計量	第三層次公允價值計量	
<b>一、持續的公允價值計量</b>				
◆應收款項融資			4,029,356	4,029,356
◆其他權益工具投資			135,834	135,834
持續以公允價值計量的資產總額			4,165,190	4,165,190

### (二) 持續和非持續第三層次公允價值計量項目，採用的估值技術和重要參數的定性及定量信息

項目	期末公允價值	估值技術	不可觀察輸入值	範圍區間(加權平均值)
應收款項融資	4,029,356	資產價值或現金流量折現模型	不適用	
其他權益工具投資：非上市股權投資	135,834	淨資產價值	不適用	

### (三) 持續的第三層次公允價值計量項目，上年年末與期末賬面價值間的調節信息及不可觀察參數敏感性分析

#### 1、持續的第三層次公允價值計量項目的調節信息

項目	上年年末 餘額	轉入 第三層次	轉出 第三層次	當期利得或損失總額		購買、發行、出售和結算				期末餘額	對於在報告 期末持有的 資產，計入 損益的當期 未實現利得 或變動
				計入損益	計入其他 綜合收益	購買	發行	出售	結算		
◆其他權益工具投資	137,441				-1,607					135,834	
合計	137,441				-1,607					135,834	

### (四) 其他不以公允價值計量但披露其公允價值的項目和金額

本集團以攤餘成本計量的金融資產和金融負債主要包括：貨幣資金、應收票據、應收賬款、其他應收款、短期借款、應付票據、應付賬款、其他應付款、長期應付款和長期借款等。本集團不存在賬面價值與公允價值相差較大的不以公允價值計量的金融資產和金融負債。

## 第八節 財務報告

### 十二、關聯方及關聯交易

#### (一) 本公司的母公司情況

母公司名稱	註冊地	業務性質	註冊資本 (人民幣億元)	母公司 對本公司 的持股比例 (%)	母公司 對本公司 的表決權比例 (%)
中國石油化工集團有限公司	北京市朝陽區	石油、天然氣勘探、開採、銷售； 石油煉制；	3,265.47	52.59	66.28

本公司的母公司情況的說明：中國石油化工集團有限公司直接持有本公司52.59%股權，通過其全資子公司中國石化盛駿國際投資有限公司持有本公司13.69%股權，合計表決權比例為66.28%。

本公司最終控制方是：中國石油化工集團有限公司。

#### (二) 本公司的子公司情況

本公司子公司的情況詳見本附註「八、在其他主體中的權益」。

#### (三) 本公司的合營和聯營企業情況

本公司重要的合營或聯營企業詳見本附註「八、在其他主體中的權益」。

本期與本公司發生關聯方交易，或前期與本公司發生關聯方交易形成餘額的其他合營或聯營企業情況如下：

合營或聯營企業名稱	與本公司關係
潛江市恒運機動車綜合性能檢測有限公司	聯營企業
鄂爾多斯市華北瑞達油氣工程技術服務有限責任公司	聯營企業
新疆華北天翔油氣工程技術服務有限責任公司	聯營企業
鎮江華江油氣工程技術服務有限公司	聯營企業
河南中原石油天然氣技術服務有限公司	聯營企業
河南省中友石油天然氣技術服務有限公司	聯營企業

## 十二、關聯方及關聯交易（續）

## （四）其他關聯方情況

其他關聯方名稱	其他關聯方與本公司的關係
中國石油化工股份有限公司	同受石化集團控制
中國石化集團勝利石油管理局有限公司	同受石化集團控制
中國石化集團中原石油勘探局有限公司	同受石化集團控制
中國石化集團江漢石油管理局有限公司	同受石化集團控制
中國石化集團河南石油勘探局有限公司	同受石化集團控制
中國石化集團江蘇石油勘探局有限公司	同受石化集團控制
中國石化集團新星石油有限責任公司	同受石化集團控制
中國石化集團華東石油局	同受石化集團控制
中國石化集團華北石油局有限公司	同受石化集團控制
中國石化集團西南石油局有限公司	同受石化集團控制
中國石化集團東北石油局有限公司	同受石化集團控制
中國石化集團管道儲運公司	同受石化集團控制
中國石化集團上海海洋石油局有限公司	同受石化集團控制
中國石化財務有限責任公司	同受石化集團控制
中國石化盛駿國際投資有限公司	同受石化集團控制
中國石化集團資產經營管理有限公司	同受石化集團控制
太平石化金融租賃有限責任公司	中石化集團的合營企業
中國石化集團國際石油勘探開發有限公司	中石化集團的聯營企業
國家石油天然氣管網集團有限公司	中石化集團的聯營企業
董事、經理、總會計師及董事會秘書	關鍵管理人員

## （五）關聯交易情況

## 1、購銷商品、提供和接受勞務的關聯交易

## 採購商品／接受勞務情況表

## ① 採購商品

關聯方	關聯交易內容	關聯交易定價方式及決策程序	本期金額	上期金額
中國石化集團及其子公司	材料設備採購	按一般正常商業條款或相關協議	9,257,019	9,575,704
中石化集團之聯合營企業	材料設備採購	按一般正常商業條款或相關協議		1

## ② 出售商品

關聯方	關聯交易內容	關聯交易定價方式及決策程序	本期金額	上期金額
中國石化集團及其子公司	產品銷售	按一般正常商業條款或相關協議	103,699	117,205
中石化集團之聯合營企業	產品銷售	按一般正常商業條款或相關協議	100	6,818
本集團之聯營和合營企業	產品銷售	按一般正常商業條款或相關協議	252	454

## 第八節 財務報告

### 十二、關聯方及關聯交易(續)

#### (五) 關聯交易情況(續)

##### 1、購銷商品、提供和接受勞務的關聯交易(續)

採購商品／接受勞務情況表(續)

###### ③ 提供工程服務

關聯方	關聯交易內容	關聯交易定價方式及決策程序	本期金額	上期金額
中國石化集團及其子公司	石油工程技術服務	按一般正常商業條款或相關協議	45,709,510	48,295,689
中石化集團之聯合營企業	石油工程技術服務	按一般正常商業條款或相關協議	5,757,256	4,162,131
本集團之聯營和合營企業	石油工程技術服務	按一般正常商業條款或相關協議	3,064	16,797

###### ④ 接受勞務服務

關聯方	關聯交易內容	關聯交易定價方式及決策程序	本期金額	上期金額
中國石化集團及其子公司	接受勞務	按一般正常商業條款或相關協議	255,865	264,171
中石化集團之聯合營企業	接受勞務	按一般正常商業條款或相關協議	200,644	171,100
本集團之聯營和合營企業	接受勞務	按一般正常商業條款或相關協議	2,173,050	2,128,316

###### ⑤ 提供綜合服務

關聯方	關聯交易內容	關聯交易定價方式及決策程序	本期金額	上期金額
中國石化集團及其子公司	提供綜合服務	按一般正常商業條款或相關協議	136,636	116,567
中石化集團之聯合營企業	提供綜合服務	按一般正常商業條款或相關協議	2,835	970
本集團之聯營和合營企業	提供綜合服務	按一般正常商業條款或相關協議	6,758	919

###### ⑥ 接受綜合服務

關聯方	關聯交易內容	關聯交易定價方式及決策程序	本期金額	上期金額
中國石化集團及其子公司	接受社區綜合服務	按一般正常商業條款或相關協議	1,023,332	1,032,240
中石化集團之聯合營企業	接受其他綜合服務	按一般正常商業條款或相關協議	1,388	2,471

###### ⑦ 提供研發

關聯方	關聯交易內容	關聯交易定價方式及決策程序	本期金額	上期金額
中國石化集團及其子公司	研發服務	按一般正常商業條款或相關協議	303,740	240,641
中石化集團之聯合營企業	研發服務	按一般正常商業條款或相關協議	294	418

## 十二、關聯方及關聯交易(續)

## (五) 關聯交易情況(續)

## 2、關聯租賃情況

本公司作為出租方：

承租方名稱	租賃資產種類	關聯交易定價方式及決策程序	本期確認的租賃收入	上期確認的租賃收入
中國石化集團及其子公司	設備	按一般正常商業條款或相關協議	5,124	2,499
中國石化集團及其子公司	房屋	按一般正常商業條款或相關協議	1,718	4,109
中石化集團之聯合營企業	設備	按一般正常商業條款或相關協議		1,417
中石化集團之聯合營企業	房屋	按一般正常商業條款或相關協議	945	
本集團之聯營和合營企業	設備	按一般正常商業條款或相關協議	132	

本公司作為承租方：

出租方名稱	租賃資產種類	關聯交易定價方式及決策程序	本期支付的租金	上期支付的租金
中國石化集團及其子公司	土地及房產	按一般正常商業條款或相關協議	355,329	70,147
	其中：短期租賃	按一般正常商業條款或相關協議	114,617	70,147
	使用權資產租賃	按一般正常商業條款或相關協議	240,712	
中國石化集團及其子公司	設備	按一般正常商業條款或相關協議	61,027	138,503
	其中：短期租賃	按一般正常商業條款或相關協議	61,027	138,294
	使用權資產租賃	按一般正常商業條款或相關協議		209
中石化集團之聯合營企業	土地及房產	按一般正常商業條款或相關協議	121,933	
	其中：使用權資產租賃	按一般正常商業條款或相關協議	121,933	
中石化集團之聯合營企業	設備	按一般正常商業條款或相關協議	143,440	25,811
	其中：短期租賃	按一般正常商業條款或相關協議	137,440	25,811
	使用權資產租賃	按一般正常商業條款或相關協議	6,000	

# 第八節 財務報告

## 十二、關聯方及關聯交易(續)

### (五)關聯交易情況(續)

#### 3、關聯擔保情況

被擔保方	擔保類型	擔保金額	擔保起始日	擔保終止日	擔保是否已履行完畢
為子公司提供擔保					
中國石化集團國際石油工程有限公司	履約擔保	98,786千美元	2025年2月	2027年4月	否
中國石化集團國際石油工程有限公司	履約擔保	24,000千美元	2025年4月	2028年4月	否
中原烏干達公司	履約擔保	174,000千美元	2023年1月	2028年2月	否
中國石化集團國際石油工程有限公司	履約擔保	611,000千美元	2021年6月	2029年10月	否
中國石化集團國際石油工程有限公司	履約擔保	91,664千美元	2022年2月	2029年10月	否
中國石化集團國際石油工程有限公司	履約擔保	118,000千美元	2022年7月	2026年6月	否
中國石化集團國際石油工程有限公司	履約擔保	359,118千美元	2025年11月	2032年12月	否
為關聯方提供擔保					
中國石化集團國際石油工程墨西哥DS合資公司	履約擔保	274,950千美元	2022年6月	2048年12月	否

#### 4、關聯方資金拆借

關聯方	關聯交易內容	關聯交易定價方式及決策程序	本期金額	上期金額
中國石化集團及其子公司	存款利息收入	按一般正常商業條款或相關協議	43,948	37,194
	貸款利息支出	按一般正常商業條款或相關協議	561,999	662,794
	取得借款	按一般正常商業條款或相關協議	31,990,000	34,012,825
	償還借款	按一般正常商業條款或相關協議	32,945,371	31,232,463

#### 5、安全保障基金

關聯方	關聯交易內容	關聯交易定價方式及決策程序	本期金額	上期金額
中國石化集團及其子公司	安保基金支出	按相關協議	85,600	85,950
	安保基金返還	按相關協議	162,338	168,263

#### 6、關鍵管理人員薪酬

項目	本期金額	上期金額
勞務薪酬	8,721	9,851
退休金供款	631	604
合計	9,352	10,455

## 十二、關聯方及關聯交易(續)

## (六)關聯方應收應付等未結算項目

## 1、應收項目

項目名稱	關聯方	期末賬面餘額	上年年末賬面餘額
銀行存款	中國石化財務公司	48,587	10,406
	中國石化盛駿國際投資公司	1,162,538	561,266
應收賬款	中國石化集團及其子公司	5,226,551	6,075,263
	本集團之聯營和合營企業	11,863	17,534
	中石化集團之聯合營企業	811,804	1,536,133
合同資產	中國石化集團及其子公司	7,318,392	6,794,081
	中石化集團之聯合營企業	1,936,535	1,756,518
預付賬款	中國石化集團及其子公司	43,805	123,112
	中石化集團之聯合營企業	191	
其他應收款	中國石化集團及其子公司	185,100	301,453
	本集團之聯營和合營企業	152,741	147,228
	中石化集團之聯合營企業	593,177	115

## 2、應付項目

項目名稱	關聯方	期末餘額	上年年末餘額
應付賬款	中國石化集團及其子公司	2,606,864	4,603,046
	本集團之聯營和合營企業	5,814	16,891
	中石化集團之聯合營企業	2,506	685
合同負債	中國石化集團及其子公司	4,217,553	3,952,285
	中石化集團之聯合營企業	1,706,192	2,333,776
其他應付款	中國石化集團及其子公司	48,120	125,043
	本集團之聯營和合營企業	1,803	1,289
	中石化集團之聯合營企業	868,661	458,870
短期借款	中國石化財務公司	22,704,813	22,713,925
	中國石化集團及其子公司	4,328	
租賃負債	中國石化集團及其子公司	81,976	25,297
	中石化集團之聯合營企業		403
長期應付款	中國石化集團及其子公司		12

## 第八節 財務報告

### 十二、關聯方及關聯交易（續）

#### （七）資金集中管理

##### 1、本公司參與和實行的資金集中管理安排的主要內容如下：

中國石油化工集團有限公司（以下簡稱「石化集團」）為規範所屬各控股子公司的資金運作、加速資金周轉、提高資金營運效率、完善內部控制機制、確保集團整體效益的最大化，根據相關法規制度，通過中國石化財務有限責任公司（「財務公司」）及中國石化盛駿國際投資公司（「盛駿公司」）對石化集團公司及成員單位資金實行集中統一管理。

##### 2、本公司歸集至集團的資金

本公司未歸集至集團母公司賬戶而直接存入財務公司及盛駿公司的資金：

截至2025年12月31日，本集團存入財務公司及盛駿公司款項合計為1,211,125千元（2024年12月31日：571,672千元），作為「貨幣資金」列示，不存在支取受限或減值情況。

##### 3、本公司從集團母公司或成員單位拆借的資金

截至2025年12月31日，本集團從財務公司及盛駿公司拆借資金餘額為22,704,813千元（2024年12月31日：22,713,925千元），本集團在易派客商業保理公司的保理融資餘額為4,328千元（2024年12月31日：156,524千元）。

### 十三、承諾及或有事項

#### （一）重要承諾事項

##### 1、資產負債表日存在的重要承諾

已簽約但尚未於財務報表中確認的資本承諾	2025年12月31日	2024年12月31日
購建長期資產承諾	309,309	221,811
對外投資承諾		129,625

##### 2、前期承諾履行情況

本集團2024年12月31日之資本性支出承諾及經營租賃承諾已按照之前承諾履行。

## 十三、承諾及或有事項(續)

### (二) 或有事項

#### 1、資產負債表日存在的重要或有事項

本集團於日常業務過程中會涉及一些與客戶、分包商、供應商等之間的糾紛、訴訟或索償。管理層已經評估了這些或有事項、法律訴訟或其他訴訟出現不利結果的可能性，並相信任何由此導致的負債不會對本集團的財務狀況、經營業績或現金流量構成重大的負面影響。

##### (1) 巴西子公司司法重組及財務影響

2018年8月16日，本公司間接控股境外子公司中國石化集團巴西有限公司(簡稱「巴西子公司」)按照巴西當地相關法律向巴西里約熱內盧州第三商業企業州法院(以下簡稱「巴西里約法院」)申請司法重組。2018年8月31日，巴西里約法院公告批准巴西子公司司法重組申請的決定，並指定 Nascimento & Rezende Advogados 律師事務所為司法重組管理人。

為順利獲得債權人大會及巴西里約法院批准，巴西子公司編製了重組計劃，包括全額支付該項目的勞工欠款，償還一定比例的三商債務，並需支付履行司法重組程序所涉及的律師費、司法機關費等相關的服務費用，本公司管理層評估影響後根據重組計劃於2018年計提預計司法重組支出6,925萬美元(當年折合人民幣約4.75億元)。

巴西子公司結合巴西司法重組實踐，根據已獲批准的司法重組方案，持續推進司法重組工作，與相關債權人溝通協商，並按照巴西相關法律規定，向管轄法院申請關閉司法重組程序。2024年6月25日，巴西子公司收到巴西里約法院終審裁決，裁決認定其已履行完畢司法重組義務，司法重組程序終結，並恢復正常經營。截至終審裁決之日，巴西第三化肥廠項目涉及的勞工訴訟和三商訴訟大部分已獲處理。鑒於巴西子公司已恢復正常經營，公司將司法重組結束後尚存未決訴訟根據案件最新進展計提預計負債。截止2025年12月31日，預計負債餘額51,687千元。

##### (2) 境外稅務稽查及其財務影響

中國石化集團國際石油工程有限公司(簡稱「國工」)子公司中國石化集團國際石油工程阿爾及利亞有限公司(簡稱「阿爾及利亞子公司」)自成立以來在阿爾及利亞開展業務。阿爾及利亞稅務部門在對阿爾及利亞子公司2018-2020年度實施的業務收入產生的稅費進行稅務稽查，國工阿爾及利亞子公司及各項部在收到初步調查結果後，聘請當地中介機構進行稅務抗辯。本公司管理層根據以往年度稽查結果以及對項目稅務風險的評估，於2023年對可能涉及的相關稅費計提預計負債49,366千元。2024年中，本公司先行支付其中20%款項。截止2025年12月31日，預計負債餘額為人民幣36,186千元。

中國石化集團國際石油工程哥倫比亞有限公司因歷史期間業務收入的稅務稽查事項，已聘請當地中介機構進行稅務抗辯。基於對歷史稅務稽查結果及項目稅務風險的評估，公司管理層對可能產生的相關稅費計提了預計負債。截止2025年12月31日，相關預計負債餘額為人民幣874千元。

##### (3) 為其他單位提供擔保形成的或有負債及其財務影響

截止2025年12月31日，本公司為子公司提供的擔保金額為1,476,568千美元。

本集團為中國石化集團國際石油工程墨西哥DS合資公司(DS Servicios Petroleros, S.A.de C.V.)與受益人墨西哥國家油氣委員會簽署的墨西哥EBANO項目《產量分成合同》項下的履約義務提供擔保，保證墨西哥DS公司在失去履約能力時由本集團代為履約。截止2025年12月31日，本集團在本次擔保期限內為此承擔的連帶擔保責任最高限額不超過等值274,950千美元。

## 十四、資產負債表日後事項

截至2026年3月16日，本集團不存在應披露的資產負債表日後事項。

## 第八節 財務報告

### 十五、資本管理

本集團資本管理政策的目標是為了保障本集團能夠持續經營，從而為股東提供回報，並使其他利益相關者獲益，同時維持最佳的資本結構以降低資本成本。

為了維持或調整資本結構，本集團可能會調整融資方式、調整支付給股東的股利金額、向股東返還資本、發行新股與其他權益工具或出售資產以減低債務。

本集團利用資本負債比率監控其資本。該比率按照債務淨額除以總資本計算。債務淨額為總借款（包括短期借款、一年內到期的長期借款、長期借款和長期應付款等）減去列示於現金流量表的現金餘額。總資本為合併資產負債表中所列示的股東權益與債務淨額之和。股東權益總額則包括歸屬於母公司股東權益及少數股東權益。

項目	期末餘額	上年年末餘額
短期借款	28,311,044	22,870,449
一年內到期的租賃負債	353,608	272,460
一年內到期的長期應付款	30,150	
一年內到期的長期借款	20,619	
長期借款	1,095,839	
租賃負債	352,601	304,333
減：列示於現金流量表的現金餘額	4,664,046	3,441,398
債務淨額	25,499,815	20,005,844
股東權益	9,265,702	8,648,802
總資本	34,765,517	28,654,646
資本負債比率	73.35%	69.82%

### 十六、其他重要事項

#### （一）前期會計差錯更正

本報告期無前期會計差錯更正事項。

#### （二）年金計劃

年金計劃主要內容詳見附註三、（二十一）2、離職後福利的會計處理方法。

#### （三）終止經營

本報告期無終止經營業務。

#### （四）分部信息

##### 1、報告分部的確定依據與會計政策

根據本集團的內部組織結構、管理要求及內部報告制度，本集團的經營業務主要劃分為地球物理工程、鑽井工程、測錄井工程、井下作業工程、工程建設等五個報告分部。這些報告分部是以公司日常內部管理要求的財務信息為基礎確定的。集團的管理層定期評價這些報告分部的經營成果，以決定向其分配資源及評價其業績。本集團報告分部包括：

- (1) 地球物理勘探分部，地球物理勘探工程技術服務；
- (2) 鑽井分部，鑽井工程承包及技術服務；
- (3) 測錄井分部，測井和錄井技術服務；
- (4) 井下特種作業分部，提供完井、試油（氣）測試、修井、側鑽、壓裂酸化等工程技術服務；
- (5) 工程建設分部，提供油氣田建設、長輸管道工程等工程建設服務。

十六、其他重要事項(續)

(四) 分部信息(續)

1、報告分部的確定依據與會計政策(續)

分部報告信息根據各分部向管理層報告時採用的會計政策及計量標準披露，這些會計政策及計量基礎與編製財務報表時的會計政策及計量基礎保持一致。

分部間轉移價格參照可比市場價格確定。資產根據分部的經營以及資產的所在位置進行分配。

由於對合營企業的長期股權投資以及投資(損失)/收益、所得稅費用和各分部共享資產相關的資源由本公司統一使用和核算，因此未在各分部之間進行分配。

2、報告分部的財務信息

本期或本期期末	地球物理勘探	鑽井	測線井	井下特種作業	工程建設	其他	抵銷	合計
營業收入	5,861,212	39,305,580	7,163,040	11,639,353	20,738,964	9,723,545	-13,719,516	80,712,178
其中：對外交易收入	5,715,378	36,849,733	3,799,081	10,966,129	20,636,722	2,745,135		80,712,178
分部間交易收入	145,834	2,455,847	3,363,959	673,222	102,242	6,978,412	-13,719,516	
其中：主營業務收入	5,861,212	39,305,580	7,163,040	11,639,353	20,738,964	7,820,373	-13,135,272	79,393,250
營業成本	5,472,975	37,365,249	6,489,841	10,790,666	19,144,512	8,615,126	-13,719,516	74,158,853
其中：主營業務成本	5,472,975	37,365,249	6,489,841	10,790,666	19,144,512	7,212,388	-13,187,890	73,287,741
營業費用	336,927	1,903,076	321,825	426,217	1,041,527	1,710,038		5,739,610
營業利潤/(虧損)	116,037	233,925	358,536	482,127	608,583	-570,648		1,228,560
資產總額	6,677,686	9,433,322	4,979,267	7,722,895	26,663,172	24,252,383	-2,474,132	77,254,593
負債總額	5,791,903	5,005,180	2,892,051	3,888,633	25,256,262	27,628,994	-2,474,132	67,988,891
補充信息：								
1.資本性支出	300,314	1,759,849	197,147	270,018	436,645	485,709		3,449,682
2.折舊和攤銷費用	427,708	4,081,635	387,331	1,253,907	321,133	499,418		6,971,132
3.資產減值損失 (含信用減值損失)	7,886	-1,476	-7,908	-91,207	-73,005	-3,433		-169,143

上期或上期期末	地球物理勘探	鑽井	測線井	井下特種作業	工程建設	其他	抵銷	合計
營業收入	6,019,291	42,251,239	6,635,314	11,536,751	17,909,414	9,310,822	-12,566,653	81,096,178
其中：對外交易收入	5,899,180	40,178,343	3,592,013	10,965,379	17,809,820	2,651,443		81,096,178
分部間交易收入	120,111	2,072,896	3,043,301	571,372	99,594	6,659,379	-12,566,653	
其中：主營業務收入	6,019,291	42,251,239	6,635,314	11,536,751	17,909,414	7,577,210	-11,931,480	79,997,739
營業成本	5,536,284	39,688,218	6,000,954	10,740,268	16,550,362	8,812,865	-12,566,653	74,762,298
其中：主營業務成本	5,536,284	39,688,218	6,000,954	10,740,268	16,550,362	7,557,552	-12,050,802	74,022,836
營業費用	330,002	1,703,004	282,953	538,264	930,502	1,675,452		5,460,177
營業利潤/(虧損)	161,373	960,689	361,458	263,175	453,190	-1,163,373		1,036,512
資產總額	6,391,939	11,289,518	4,477,704	8,463,778	27,642,305	20,762,789	-1,687,928	77,340,105
負債總額	5,431,227	7,468,074	2,568,453	4,697,820	25,826,311	24,387,346	-1,687,928	68,691,303
補充信息：								
1.資本性支出	360,767	1,534,753	235,135	292,601	404,154	647,557		3,474,967
2.折舊和攤銷費用	530,496	4,216,123	392,953	1,049,670	335,633	604,835		7,129,710
3.資產減值損失 (含信用減值損失)	5,285	-241,509	-27,398	-108	-61,685	-7,152		-332,567

## 第八節 財務報告

### 十六、其他重要事項(續)

#### (四) 分部信息(續)

##### 3、其他分部信息

###### (1) 產品和勞務對外交易收入

項目	本期發生額	上期發生額
地球物理勘探	5,715,378	5,899,180
鑽井	36,849,733	40,178,343
測錄井	3,799,081	3,592,013
井下特種作業	10,966,129	10,965,379
工程建設	20,636,722	17,809,820
其他	2,745,135	2,651,443
合計	80,712,178	81,096,178

###### (2) 地區信息

本期或本期期末	中國境內	其他國家或地區	抵銷	合計
對外交易收入	60,664,588	20,047,590		80,712,178
非流動資產	24,665,052	8,245,156		32,910,208
上期或上期期末	中國境內	其他國家或地區	抵銷	合計
對外交易收入	62,866,445	18,229,733		81,096,178
非流動資產	26,190,899	7,814,238		34,005,137

###### (3) 對主要客戶的依賴程度：

從某一客戶處，所獲得的地球物理勘探、鑽井工程、測錄井工程、井下作業工程以及工程建設收入佔本集團總收入的50%以上。

## 十七、母公司財務報表主要項目註釋

### (一) 應收賬款

#### 1、應收賬款按賬齡披露

賬齡	期末餘額	上年年末餘額
1年以內(含1年)	4,889	81,826
小計	4,889	81,826
減：壞賬準備		
合計	4,889	81,826

#### 2、應收賬款按壞賬計提方法分類披露

類別	期末餘額					上年年末餘額				
	賬面餘額		壞賬準備		賬面價值	賬面餘額		壞賬準備		賬面價值
	金額	比例(%)	金額	計提比例(%)		金額	比例(%)	金額	計提比例(%)	
按單項計提壞賬準備										
按信用風險特徵組合計提壞賬準備	4,889	100.00			4,889	81,826	100.00			81,826
其中：										
關聯方組合	4,889	100.00			4,889	81,826	100.00			81,826
合計	4,889	100.00			4,889	81,826	100.00			81,826

按信用風險特徵組合計提壞賬準備：

組合計提項目：

名稱	期末餘額		
	應收賬款	壞賬準備	計提比例(%)
關聯方組合	4,889		
合計	4,889		

名稱	期初餘額		
	應收賬款	壞賬準備	計提比例(%)
關聯方組合	81,826		
合計	81,826		

#### 3、按欠款方歸集的期末餘額前五名的應收賬款和合同資產情況

按欠款方對歸集的期末餘額前五名應收賬款期末餘額合計為4,836千元，合同資產期末餘額合計為9,894千元，應收賬款和合同資產期末餘額合計數為14,730千元，佔應收賬款和合同資產期末餘額合計數的比例為99.64%，應收賬款壞賬準備和合同資產減值準備期末餘額合計數為30千元。

## 第八節 財務報告

### 十七、母公司財務報表主要項目註釋(續)

#### (二) 其他應收款

項目	期末餘額	上年年末餘額
其他應收款項	24,466,371	24,296,880
<b>合計</b>	<b>24,466,371</b>	<b>24,296,880</b>

#### 1、其他應收款項

##### (1) 按賬齡披露

賬齡	期末餘額	上年年末餘額
1年以內(含1年)	24,465,372	24,131,548
1至2年	1,000	
2至3年		165,333
3至4年		7
4至5年	7	109
5年以上	109	
小計	24,466,488	24,296,997
減：壞賬準備	117	117
<b>合計</b>	<b>24,466,371</b>	<b>24,296,880</b>

##### (2) 按壞賬計提方法分類披露

類別	期末餘額					上年年末餘額				
	賬面餘額		壞賬準備		賬面價值	賬面餘額		壞賬準備		賬面價值
	金額	比例(%)	金額	計提比例(%)		金額	比例(%)	金額	計提比例(%)	
按組合計提壞賬準備	24,466,488	100.00	117		24,466,371	24,296,997	100.00	117		24,296,880
其中：										
關聯方組合	24,350,091	99.52			24,350,091	24,295,362	99.99			24,295,362
非關聯方組合	116,397	0.48	117	0.10	116,280	1,635	0.01	117	7.16	1,518
<b>合計</b>	<b>24,466,488</b>	<b>100.00</b>	<b>117</b>		<b>24,466,371</b>	<b>24,296,997</b>	<b>100.00</b>	<b>117</b>		<b>24,296,880</b>

##### (3) 按款項性質分類情況

款項性質	期末賬面餘額	上年年末賬面餘額
全資子公司往來款	24,349,091	24,295,362
其他	117,397	1,635
<b>合計</b>	<b>24,466,488</b>	<b>24,296,997</b>

十七、母公司財務報表主要項目註釋(續)

(二) 其他應收款(續)

1、其他應收款項(續)

(4) 按欠款方歸集的期末餘額前五名的其他應收款項情況

單位名稱	款項性質	期末餘額	賬齡	佔其他應收款項 期末餘額合計數的 比例(%)	壞賬準備期末 餘額
中石化石油工程建設有限公司	全資子公司往來款	9,100,091	一年以內	37.19	
中石化中原石油工程有限公司	全資子公司往來款	5,580,000	一年以內	22.81	
中石化石油工程地球物理有限公司	全資子公司往來款	3,130,000	一年以內	12.79	
中石化華東石油工程有限公司	全資子公司往來款	2,945,000	一年以內	12.04	
中石化勝利石油工程有限公司	全資子公司往來款	2,544,000	一年以內	10.40	
<b>合計</b>		<b>23,299,091</b>		<b>95.23</b>	

(三) 長期股權投資

項目	期末餘額			上年年末餘額		
	賬面餘額	減值準備	賬面價值	賬面餘額	減值準備	賬面價值
對子公司投資	36,183,582		36,183,582	36,183,582		36,183,582
對聯營、合營企業投資				8,989		8,989
<b>合計</b>	<b>36,183,582</b>		<b>36,183,582</b>	<b>36,192,571</b>		<b>36,192,571</b>

1、對子公司投資

被投資單位	上年年末 餘額 (賬面價值)	減值準備 上年年末 餘額	本期增減變動				期末餘額 (賬面價值)	減值準備 期末餘額
			追加投資	減少投資	本期計提 減值準備	其他		
中石化經緯有限公司	1,292,995						1,292,995	
中石化勝利石油工程有限公司	5,205,033						5,205,033	
中石化江漢石油工程有限公司	1,493,285						1,493,285	
中石化石油工程地球物理有限公司	1,757,237						1,757,237	
中石化中原石油工程有限公司	4,741,156						4,741,156	
中石化西南石油工程有限公司	3,153,948						3,153,948	
中石化華北石油工程有限公司	2,445,771						2,445,771	
中石化華東石油工程有限公司	2,912,441						2,912,441	
中石化石油工程建設有限公司	8,810,288						8,810,288	
中國石化集團國際石油工程有限公司	871,691						871,691	
中石化海洋石油工程有限公司	3,499,737						3,499,737	
<b>合計</b>	<b>36,183,582</b>						<b>36,183,582</b>	

## 第八節 財務報告

### 十七、母公司財務報表主要項目註釋(續)

#### (三) 長期股權投資(續)

##### 2、對聯營、合營企業投資

被投資單位	上年年末 餘額 (賬面價值)	減值準備 上年年末 餘額	本期增減變動							期末餘額 (賬面價值)	減值準備 期末餘額	
			追加投資	減少投資	權益法下 確認的 投資損益	其他綜合 收益調整	其他權益 變動	宣告發放 現金股利 或利潤	計提減值 準備			其他
1. 合營企業												
中威聯合國際能源服務有限公司	8,989			8,953				-36				
合計	8,989			8,953				-36				

#### (四) 營業收入和營業成本

##### 1、營業收入和營業成本情況

項目	本期金額		上期金額	
	收入	成本	收入	成本
主營業務	572,227	523,195	477,460	415,838
其他業務	89,456	11,770	17,977	2,257
合計	661,683	534,965	495,437	418,095

#### (五) 投資收益

項目	本期金額	上期金額
成本法核算的長期股權投資收益		176,976
權益法核算的長期股權投資收益		-904
處置長期股權投資產生的投資收益	9	
債務重組產生的投資收益	74	
合計	83	176,072

## 十八、補充資料

#### (一) 當期非經常性損益明細表

項目	金額	說明
非流動性資產處置損益，包括已計提資產減值準備的沖銷部分	91,474	
計入當期損益的政府補助，但與公司正常經營業務密切相關、符合國家政策規定、按照確定的標準享有、對公司損益產生持續影響的政府補助除外	98,286	
單獨進行減值測試的應收款項減值準備轉回	68,142	
債務重組損益	70,217	
除上述各項之外的其他營業外收入和支出	-71,653	
小計	256,466	
所得稅影響額	48,678	
合計	207,788	

## 十八、補充資料(續)

### (二) 淨資產收益率及每股收益

報告期利潤	加權平均淨資產 收益率(%)	每股收益(元)	
		基本每股收益	稀釋每股收益
歸屬於公司普通股股東的淨利潤	7.35	0.035	0.035
扣除非經常性損益後歸屬於公司普通股股東的淨利潤	5.03	0.024	0.024

### (三) 境內外會計準則下會計數據差異

#### 1、同時按照國際會計準則與按中國會計準則披露的財務報告中淨利潤和淨資產差異情況

	淨利潤		淨資產	
	本期金額	上期金額	期末餘額	上年年末餘額
按中國會計準則	660,048	631,606	9,265,702	8,648,802
按國際會計準則調整的項目及金額：				
專項儲備	36,703	-10,975		
按國際會計準則	696,751	620,631	9,265,702	8,648,802

#### 2、相關事項說明

根據中國會計準則，按國家規定提取的安全生產費，記入當期損益並在所有者權益中的專項儲備單獨反映。發生與安全生產相關的費用性支出時，直接沖減專項儲備。使用形成與安全生產相關的固定資產時，按照形成固定資產的成本沖減專項儲備，並確認相同金額的累計折舊，相關資產在以後期間不再計提折舊。而按國際會計準則，費用性支出於發生時計入損益，資本性支出於發生時確認為固定資產，按相應的折舊方法計提折舊。

中石化石油工程技術服務股份有限公司

二〇二六年三月十六日

## 第八節 財務報告

### 二、按國際財務報告會計準則編製之財務報告



Tel : +852 2218 8288  
Fax: +852 2815 2239  
www.bdo.com.hk

25<sup>th</sup> Floor Wing On Centre  
111 Connaught Road Central  
Hong Kong

電話：+852 2218 8288  
傳真：+852 2815 2239  
www.bdo.com.hk

香港干諾道中111號  
永安中心25樓

### 獨立核數師報告

致中石化石油工程技術服務股份有限公司全體股東

(於中華人民共和國註冊成立的有限公司)

### 意見

本核數師(以下簡稱「我們」)已審計列載於第164至225頁的中石化石油工程技術服務股份有限公司(以下簡稱「貴公司」)及其子公司(以下統稱「貴集團」)的合併財務報表,此合併財務報表包括於2025年12月31日的合併財務狀況表與截至該日止年度的合併綜合收益表、合併權益變動表和合併現金流量表,以及合併財務報表附註,包括主要會計政策概要。

我們認為,該等合併財務報表已根據國際會計準則理事會頒佈的國際財務報告會計準則真實與公允地反映 貴集團於2025年12月31日的合併財務狀況及截至該日止年度的合併財務表現及合併現金流量,並已遵照香港《公司條例》的披露規定妥為編製。

### 意見的基礎

我們已根據《國際審計準則》進行審計。我們在該等準則下承擔的責任已在本報告「核數師就審計合併財務報表承擔的責任」部分中作進一步闡述。根據香港會計師公會頒佈的專業會計師道德守則(以下簡稱「道德守則」),適用於對公眾利益實體的財務報表進行審計,我們獨立於 貴集團,並已履行道德守則中的其他專業道德責任。我們相信,我們所獲得的審計憑證能充足及適當地為我們的審計意見提供基礎。

### 關鍵審計事項

關鍵審計事項是根據我們的專業判斷,認為對本期合併財務報表的審計最為重要的事項。此等事項是在我們審計整體合併財務報表及出具意見時進行處理的。我們不會對這些事項提供單獨的意見。

我們在審計中識別的關鍵審計事項概述如下：

### 收入確認

有關相關事項的披露及會計政策，請分別參閱合併財務報表附註2.19（收入確認）、附註4(6)（重大會計判斷和估計）、附註5（營業收入及分部資料）及附註23（合同資產及合同履約成本／合同負債）。

貴集團向海內外油氣勘探開發企業提供油田工程技術服務，包括地球物理、鑽井、測錄井、井下特種作業、工程建設等服務項目，並取得相關的勞務收入和建造合同收入。

該等項目在履約進度能夠合理確定的情況下，應當在資產負債表日按照履約進度在某一段時間內確認收入，收入的確定主要依賴管理層的重大估計和判斷，包括合同預計總公司有權收取的總對價和預計總成本、剩餘合同成本和迄今為止預計完成的工作量等。合同最終結算金額或實際執行情況如有變化，其實際收益都可能與管理層初始估計產生偏差。因此，我們將其作為關鍵審計事項。

### 我們的回應：

就確認工程服務收入和成本而言，我們執行的主要程序包括：

- 對照公司業務及合同條款具體情況，結合國際會計準則第15號「與客戶之間的合同產生的收入」的規定，檢查收入確認的會計政策應用是否恰當；
- 了解、評估和測試了管理層確定合同預計收入、合同預計成本、實際發生的成本、合同剩餘成本及合同履約進度的關鍵內部控制的設計和執行，以確認內部控制的有效性；
- 通過審閱業務合同及與管理層的訪談，了解和評估了預計總收入和預計總成本的編製方法及假設的合理性，並檢查各類項目的編製方法及假設條件的一致性；
- 對截至2025年12月31日止年度累計發生的成本與預計總成本進行對比，並檢查資產負債表日後入賬的大額成本，分析和評估管理層對未來工作量及合同剩餘成本估計的合理性；
- 針對合同履約進度的應用進行了抽樣測試，核對至相關業務合同中主要條款和客戶出具的結算書或驗收單、完工進度統計表等支持性檔；
- 對分項工程的預計收入、預計成本和毛利進行分析、計算，以確認其合理性；
- 抽樣測試收入確認金額及期間，分析其是否已根據合同履約進度在資產負債表日準確確認，在抽樣的基礎上將預算成本與截止資產負債表日的實際成本總額進行比較，以檢查是否存在成本超支。

### 貿易應收款項及合同資產的預期信用損失

有關相關事項的披露及會計政策，請分別參閱合併財務報表附註2.7（金融工具）、附註4(2)（重大會計判斷和估計）、附註21（應收票據及貿易應收款項）及附註23(a)（合同資產及合同履約成本／合同負債）。

於2025年12月31日，貴集團貿易應收賬款及合同資產的總額分別為人民幣127.4億元及人民幣171.2億元，扣除以下累計預期信用損失撥備後，合計佔資產總額約37%。於2025年12月31日，貴集團貿易應收款項及合同資產的累計預期信用損失撥備分別為人民幣15.6億元及人民幣0.6億元。

由於貿易應收賬款及合同資產的預期信用損失的計量存在固有不確定性，涉及到管理層的主觀判斷，且該等金額對貴集團合併財務報表影響重大，我們將貿易應收賬款及合同資產的預期信用損失計量確定為關鍵審計事項。

## 第八節 財務報告

### 我們的回應：

我們就管理層對貿易應收款項及合同資產的預期信用損失執行的主要程序包括：

- 評估和測試管理層對預期信用損失計量相關的內部控制，並測試了關鍵控制執行的有效性；
- 評估管理層計算貿易應收款項及合同資產預期信用損失計量的相關考慮及客觀證據（包括考慮歷史上同類應收款項組合的實際壞賬發生金額及情況、客戶信用和市場環境等因素），以及評估其對貿易應收款項及合同資產的劃分為若干組合進行預期信用損失評估的方法和計算是否適當；
- 對餘額較大或超過信用期的重大客戶，我們通過公開管道查詢與債務人或其行業發展狀況有關的信息，以識別是否存在影響 貴集團貿易應收款項及合同資產預期信用損失評估結果的情形；
- 取得了2025年12月31日貿易應收款項明細表，通過核對記賬憑證、發票賬單等支持性記錄，抽樣覆核了賬齡、逾期天數、關聯關係等關鍵信息，檢查了貿易應收款項劃分的準確性；
- 選取樣本對金額重大的貿易應收款項餘額實施了函證程序，並將函證結果與 貴集團記錄的金額進行了核對；
- 重新計算了貿易應收款項及合同資產預期信用損失，並將計算結果與賬面記錄金額進行比較；及
- 檢查期後收回金額，評價管理層對預期信用損失測算的合理性。

### 其他信息

貴公司董事須對其他信息負責。其他信息包括年報內的所有信息，但不包括合併財務報表及我們的核數師報告。

我們對合併財務報表的意見並不涵蓋其他信息，我們亦不對該等其他信息發表任何形式的鑑證結論。

結合我們對合併財務報表的審計，我們的責任是閱讀其他信息，在此過程中，考慮其他信息是否與合併財務報表或我們在審計過程中所了解的情況存在重大抵觸或者似乎存在重大錯誤陳述的情況。基於我們已執行的工作，如果我們認為其他信息存在重大錯誤陳述，我們需要報告該事實。在這方面，我們沒有任何報告。

### 董事就合併財務報表須承擔的責任

貴公司董事須負責根據《國際財務報告準則》及香港《公司條例》的披露要求編製合併財務報表，並對其認為為使合併財務報表的編製不存在由於欺詐或錯誤而導致的重大錯誤陳述所需的內部控制負責。

在編製合併財務報表時，董事負責評估 貴集團持續經營的能力，並在適用情況下披露與持續經營有關的事項，以及使用持續經營為會計基礎，除非董事有意將 貴集團清盤或停止經營，或別無其他實際的替代方案。

董事獲審計委員會協助履行其監督 貴集團財務報告流程的責任。

### 核數師就審計合併財務報表承擔的責任

我們的目標是對合併財務報表整體是否不存在由於欺詐或錯誤而導致的重大錯誤陳述取得合理保證，並出具包括我們意見的核數師報告。我們僅向閣下（作為整體）報告，除此之外本報告別無其他目的。我們不會就本報告的內容向任何其他人士負上或承擔任何責任。

合理保證是高水平的保證，但不能保證按照《國際審計準則》進行的審計總能發現重大錯誤陳述。錯誤陳述可以由欺詐或錯誤引起，如果合理預期它們單獨或匯總起來可能影響合併財務報表使用者依賴合併財務報表所作出的經濟決定，則有關的錯誤陳述可被視作重大。

在根據《國際審計準則》進行審計的過程中，我們運用了專業判斷，保持了專業懷疑態度。我們亦：

- 識別和評估由於欺詐或錯誤而導致合併財務報表存在重大錯誤陳述的風險，設計及執行審計程序以應對這些風險，以及獲取充足和適當的審計憑證，作為我們意見的基礎。由於欺詐可能涉及串謀、偽造、蓄意遺漏、虛假陳述，或凌駕於內部控制之上，因此未能發現因欺詐而導致的重大錯誤陳述的風險高於未能發現因錯誤而導致的重大錯誤陳述的風險。
- 了解與審計相關的內部控制，以設計適當的審計程序，但目的並非對貴集團內部控制的有效性發表意見。
- 評價董事所採用會計政策的恰當性及作出會計估計和相關披露的合理性。
- 對董事採用持續經營會計基礎的恰當性作出結論。根據所獲取的審計憑證，確定是否存在與事項或情況有關的重大不確定性，從而可能導致對貴集團的持續經營能力產生重大疑慮。如果我們認為存在重大不確定性，則有必要在核數師報告中提請使用者注意財務報表中的相關披露。假若有關的披露不足，則我們應當發表非無保留意見。我們的結論是基於核數師報告日止所取得的審計憑證。然而，未來事項或情況可能導致貴集團不能持續經營。
- 評價合併財務報表的整體列報方式、結構和內容，包括披露，以及合併財務報表是否中肯反映交易和事項。
- 計劃和執行集團審計，以獲取有關集團內實體或業務單位財務信息的充分、適當的審計證據，作為對集團財務報表形成意見的基礎。我們負責指導、監督和審查為集團審計目的而開展的工作。我們對我們的審計意見負全部責任。

我們與審計委員會溝通了（其中包括）計劃的審計範圍、時間安排、重大審計發現等，包括我們在審計中識別出內部控制的任何重大缺陷。

我們還向審計委員會提交聲明，說明我們已符合有關獨立性的相關專業道德要求，並與他們溝通有可能合理地被認為會影響我們獨立性的所有關係和其他事項，以及在適用的情況下為消除威脅所採取的行動或所應用的防範措施。

從與審計委員會溝通的事項中，我們確定哪些事項對本期合併財務報表的審計最為重要，因而構成關鍵審計事項。我們在核數師報告中描述這些事項，除非法律法規不允許公開披露這些事項，或在極端罕見的情況下，如果合理預期在我們報告中溝通某事項造成的負面後果超過產生的公眾利益，我們決定不應在報告中溝通該事項。

香港立信德豪會計師事務所有限公司  
執業會計師

陳子鴻  
執業證書編號P06693

香港，2026年3月16日

# 第八節 財務報告

## 合併綜合收益表

截至2025年12月31日止年度

	附註	2025	2024
		人民幣千元	人民幣千元
營業收入	5	80,712,178	81,096,178
營業成本及税金及附加		(74,495,718)	(75,099,241)
毛利		6,216,460	5,996,937
銷售費用		(82,209)	(84,485)
管理費用		(2,287,587)	(2,405,659)
研究費用		(2,282,812)	(2,247,111)
財務費用－淨額	6	(882,578)	(729,521)
預期信用損失回撥		169,143	603,919
其他回撥		—	3,864
可變現淨值的存貨減記		—	(797)
預期信用損失回撥及其他減值並將存貨減記至可變現淨值	7	169,143	606,986
合營企業權益減值損失		—	(274,419)
投資收益	8	3,023	500
分佔合營公司損失	19(a)	(50,578)	(36,722)
分佔聯營公司利潤	19(b)	10,632	8,129
其他收入	9	574,185	323,099
其他支出－淨額	10	(151,686)	(36,186)
稅前利潤	11	1,235,993	1,121,548
所得稅費用	12	(539,242)	(500,917)
年內利潤		696,751	620,631
年內其他綜合收入，扣除稅項			
其後不會重新分類至損益的項目：			
按公允值列入其他綜合收益之金融資產的公允值變動（不可回收）		(1,205)	1,302
其後不或會重新分類至損益的項目：			
境外合營公司財務報表匯率兌換差額		(47,177)	5,915
年內綜合收益總額		648,369	627,848
下列人士應佔本年度溢利：			
本公司擁有人		695,544	620,631
非控股權益		1,207	—
		696,751	620,631
下列人士應佔全面收益總額：			
本公司擁有人		647,162	627,848
非控股權益		1,207	—
		648,369	627,848
本公司權益持有人應佔利潤的每股盈利 （以每股人民幣元列示）	13	人民幣元	人民幣元
基本及攤薄		0.037	0.033

## 合併財務狀況表

於2025年12月31日

	附註	2025年12月31日 人民幣千元	2024年12月31日 人民幣千元
<b>資產</b>			
<b>非流動資產</b>			
物業、廠房及設備	17(a)	25,230,737	25,690,139
其他長期資產	17(b)	6,775,975	7,208,900
無形資產	18	236,074	301,802
於合營公司的權益	19(a)	105,993	212,735
於聯營公司的權益	19(b)	39,433	38,815
按公允值列入其他綜合收益之金融資產	20	135,834	137,441
遞延所得稅資產	35	293,770	330,305
<b>非流動資產總額</b>		<b>32,817,816</b>	<b>33,920,137</b>
<b>流動資產</b>			
存貨	24	1,018,413	913,530
按公允值列入其他綜合收益之金融資產	20	4,029,356	2,557,311
貿易應收款項	21	11,174,568	13,294,827
預付款項及其他應收款項	22	6,033,673	6,146,060
合同資產及合同履約成本	23(a)	17,172,554	16,859,726
受限制現金	25	344,166	207,116
現金及現金等價物	26	4,664,047	3,441,398
<b>流動資產總額</b>		<b>44,436,777</b>	<b>43,419,968</b>
<b>資產總額</b>		<b>77,254,593</b>	<b>77,340,105</b>
<b>權益</b>			
股本	27	18,957,046	18,979,412
儲備		(9,702,642)	(10,330,610)
<b>本公司擁有人應佔權益</b>		<b>9,254,404</b>	<b>8,648,802</b>
<b>非控股權益</b>		<b>11,298</b>	<b>-</b>
<b>權益總額</b>		<b>9,265,702</b>	<b>8,648,802</b>
<b>負債</b>			
<b>非流動負債</b>			
長期借款	34	1,448,440	304,333
遞延收益	31	84,040	24,758
遞延所得稅負債	35	68,406	78,065
預計負債	38	88,829	90,365
<b>非流動負債總額</b>		<b>1,689,715</b>	<b>497,521</b>
<b>流動負債</b>			
應付票據及貿易應付款項及供貨商融資安排下的負債	32	24,790,003	31,653,814
其他應付款項	33	5,096,830	5,351,550
合同負債	23(b)	7,617,701	7,909,917
短期借款	34	28,664,652	23,142,909
即期所得稅負債		129,990	135,592
<b>流動負債總額</b>		<b>66,299,176</b>	<b>68,193,782</b>
<b>負債總額</b>		<b>67,988,891</b>	<b>68,691,303</b>
<b>權益及負債總額</b>		<b>77,254,593</b>	<b>77,340,105</b>
<b>流動負債淨額</b>		<b>(21,862,399)</b>	<b>(24,773,814)</b>
<b>總資產減流動負債</b>		<b>10,955,417</b>	<b>9,146,323</b>

代表董事會：

董事長：  
吳柏志

# 第八節 財務報告

## 合併權益變動表

	股本	股份溢價	其他資本公積	盈餘公積	專項儲備	外匯儲備	其他綜合收益儲備(不可轉回)	累計虧損	本公司擁有人應佔部分	非控股權益	權益總額
	人民幣千元 (附註27)	人民幣千元 (附註29(i))	人民幣千元 (附註29(i))	人民幣千元 (附註29(ii))	人民幣千元 (附註29(iii))	人民幣千元	人民幣千元 (附註29(iv))	人民幣千元	人民幣千元	人民幣千元	人民幣千元
於2024年1月1日	18,984,340	11,622,283	95,490	200,383	313,571	16,447	6,170	(23,215,482)	8,023,202	-	8,023,202
年內利潤	-	-	-	-	-	-	-	620,631	620,631	-	620,631
年內其他綜合虧損：											
按公允價值列入其他綜合收益之金融資產的公允價值變動	-	-	-	-	-	-	1,302	-	1,302	-	1,302
境外合營公司財務報表匯率兌換差額	-	-	-	-	-	5,915	-	-	5,915	-	5,915
綜合收益總額	-	-	-	-	-	5,915	1,302	620,631	627,848	-	627,848
與持有人交易：											
提取專項儲備	-	-	-	-	1,208,060	-	-	(1,208,060)	-	-	-
應用專項儲備	-	-	-	-	(1,218,757)	-	-	1,218,757	-	-	-
購買自有股份	(4,928)	2,680	-	-	-	-	-	-	(2,248)	-	(2,248)
轉移其他綜合收益儲備	-	-	-	-	-	-	358	(358)	-	-	-
與持有人交易合計	(4,928)	2,680	-	-	(10,697)	-	358	10,339	(2,248)	-	(2,248)
於2024年12月31日及2025年1月1日	18,979,412	11,624,963	95,490	200,383	302,874	22,362	7,830	(22,584,512)	8,648,802	-	8,648,802
年內利潤	-	-	-	-	-	-	-	695,544	695,544	1,207	696,751
年內其他綜合虧損：											
按公允價值列入其他綜合收益之金融資產的公允價值變動	-	-	-	-	-	-	(1,205)	-	(1,205)	-	(1,205)
境外合營公司財務報表匯率兌換差額	-	-	-	-	-	(47,177)	-	-	(47,177)	-	(47,177)
綜合收益總額	-	-	-	-	-	(47,177)	(1,205)	695,544	647,162	1,207	648,369
與持有人交易：											
提取專項儲備	-	-	-	-	1,183,966	-	-	(1,183,966)	-	-	-
應用專項儲備	-	-	-	-	(1,147,263)	-	-	1,147,263	-	-	-
購買自有股份	(22,366)	(19,194)	-	-	-	-	-	-	(41,560)	10,091	(31,469)
與持有人交易合計	(22,366)	(19,194)	-	-	36,703	-	-	(36,703)	(41,560)	10,091	(31,469)
於2025年12月31日	18,957,046	11,605,769	95,490	200,383	339,577	(24,815)	6,625	(21,925,671)	9,254,404	11,298	9,265,702



## 合併現金流量表

截至2025年12月31日止年度

	附註	2025	2024
		人民幣千元	人民幣千元
<b>經營活動的現金流量</b>			
經營所得現金	37(a)	7,041,382	3,531,735
已收利息		73,318	63,109
已付所得稅		(468,754)	(493,990)
<b>經營活動所得現金淨額</b>		<b>6,645,946</b>	<b>3,100,854</b>
<b>投資活動現金流量</b>			
購置物業、廠房及設備，無形資產及其他長期資產		(2,763,820)	(3,681,379)
處置物業、廠房及設備及其他長期資產收回的款項		206,818	217,557
出售合營公司收回的款項		9	-
已收聯營公司股息		10,422	4,849
其他投資收回的款項		11,689	509
<b>投資活動所用現金淨額</b>		<b>(2,534,882)</b>	<b>(3,458,464)</b>
<b>融資活動現金流量</b>			
所得借款	37(b)	33,107,991	34,289,050
償還借款		(34,756,369)	(31,827,424)
已付租賃負債		(414,275)	(665,479)
已付利息		(730,896)	(749,254)
回購股份		(41,560)	(2,248)
<b>融資活動(所用)/所用現金淨額</b>		<b>(2,835,109)</b>	<b>1,044,645</b>
<b>現金及現金等價物增加/(減少)淨額</b>		<b>1,275,955</b>	<b>687,035</b>
<b>匯率變動對現金及現金等價物的影響</b>		<b>(53,306)</b>	<b>(34,435)</b>
<b>年初現金及現金等價物</b>		<b>3,441,398</b>	<b>2,788,798</b>
<b>年末現金及現金等價物</b>	26	<b>4,664,047</b>	<b>3,441,398</b>

# 第八節 財務報告

## 合併財務報表附註

截至2025年12月31日止年度

### 1 公司概況

中石化石油工程技術服務股份有限公司（「本公司」）是一家在中華人民共和國（「中國」）註冊成立的股份有限公司。本公司註冊辦事處位於中國北京市朝陽區朝陽門北大街22號及總部地址為中國北京市朝陽區吉士口9號。

本公司的母公司及最終控股公司為中國石油化工集團公司（以下簡稱「中國石化集團公司」），是一家在中國成立的國有獨資企業。

本集團之主要業務變更為為陸上和海洋石油、天然氣及其他地質礦產的勘察、勘探、鑽井及開採提供服務他各類建設工程提供總承包、設計及施工服務。

除另有說明外，本合併財務報表以人民幣列報。本合併財務報表已經由董事會於2026年3月16日審批及授權簽發。

### 2 會計政策概要

下文載有編製合併財務報表時所採用的主要會計政策。

#### 2.1 呈列基準

##### (1) 遵循準則的聲明

本財務報告所載合併財務報表是遵照國際會計準則委員會頒佈的《國際財務報告準則》編製。本合併財務報表亦符合香港《公司條例》的適用披露規定，及聯交所證券上市規則（「上市規則」）的適用披露條例。

##### (2) 合併財務報表的編製基礎及持續經營假設

合併財務報表按照歷史成本法編製，並經按公允價值對按公允值列入其他綜合收益之金融資產和的重估作出修正後列示。

編製符合《國際財務報告準則》的合併財務報表需要使用若干重要的會計估計，同時也需要管理層在應用本集團會計政策的過程中作出判斷。合併財務報表涉及高度判斷或複雜程度的範疇，或有重要假設及估計的範疇，已於下文附註4中披露。

於2025年12月31日，本集團的淨流動負債約為人民幣21,862,399,000元，已承諾的資本性支出約為人民幣309,309,000元（見附註36(a)）。這些情況可能對本集團持續經營的能力產生重大疑問。考慮到以下事件和措施，本公司董事已對截至2025年12月31日止年度的12個月進行了評估：

- (i) 於2025年12月31日，本集團已從中國石化集團子公司獲得流動資金貸款額度人民幣430億元及美元8千萬元（合計約人民幣436億元），獲得的承兌票據開立授信額度人民幣55億元，開立保函授信額度人民幣58億元及美元5億5千萬元（合計約人民幣97億元）。該筆貸款有效期至2026年2月28日。
- (ii) 於2026年3月10日，本集團已從中國石化集團子公司續發如上文注(i)所述授信額度，流動資金貸款額度為人民幣324億元及美元1億5千萬元（合計約人民幣335億元），承兌票據開立授信額度人民幣50億元，開立保函授信額度人民幣55億元及美元6億元（合計約人民幣97億元）。該筆貸款有效期至2027年2月28日。
- (iii) 如附註34(i)所披露，本集團主要借款約人民幣227億元均來自於中國石化集團公司及其子公司，本集團一直與其保持着長期良好的關係，從而使得本集團能從該等機構獲得充足的財務支持。及
- (iii) 如有需要，本集團將拓寬融資管道，發展與各上市及國有金融機構的良好關係，以獲得更為充足的授信額度。

本公司董事認為，上述措施足以滿足預期的流動性、日常營運和資金需求，預計本集團未來十二個月將能產生經營性現金流量淨流入。因此，本公司董事認為持續經營會計基礎適合編製該等綜合財務報表。

#### 2.2 合併財務報表編製方法

##### 合併範圍

合併範圍以控制為基礎予以確定。控制是指本集團擁有對被投資單位的權力，通過參與被投資單位的相關活動而享有可變回報，並且有能力運用對被投資單位的權力影響其回報金額。

## 2 會計政策概要(續)

### 2.2 合併財務報表編製方法(續)

#### 合併範圍(續)

##### 附屬公司

附屬公司為本集團對其有控制權的實體。附屬公司在控制權轉移至本集團之日起全面合并入賬。附屬公司在本集團控制終止之日起不再合并入賬。

##### 聯營公司

聯營公司為本集團有重大影響力但並無控制權，且一般擁有20%至50%投票權表決權的股份的所有實體。於聯營公司的投資採用權益法入賬，並於初始時按成本確認。本集團於聯營公司的投資包括收購時確認的商譽，並扣除任何累計減值虧損。本集團分佔收購後聯營公司的損益在合併綜合收益表中確認，而分佔收購後其他綜合收益的變動則在其他綜合收益中確認。累計的收購後變動會根據投資賬面值而作調整。

##### 合營企業

合營企業是指本集團僅對該安排的淨資產享有權利的合營安排。

本集團按照長期股權投資有關權益法核算的規定對合營企業的投資進行會計處理。

### 2.3 外幣業務和外幣報表折算

#### (1) 外幣業務

本集團發生外幣業務，按採用按照系統合理的方法確定的、與交易發生日即期匯率近似的匯率折算為記賬本位幣金額。

於呈報日，對外幣貨幣性項目，採用資產負債表日即期匯率折算。因資產負債表日即期匯率與初始確認時或者前一資產負債表日即期匯率不同而產生的匯兌差額，計入當期損益；對以歷史成本計量的外幣非貨幣性項目，仍採用交易發生日的即期匯率折算；對以公允價值計量的外幣非貨幣性項目，採用公允價值確定日的即期匯率折算。折算後的差額，計入當期損益，但非貨幣性項目的折算差額計入其他綜合收益的，匯兌差額亦計入其他綜合收益。

#### (2) 外幣財務報表的折算

於呈報日，對境外附屬公司外幣財務報表進行折算時，資產負債表中的資產和負債項目，採用資產負債表日的即期匯率折算。

合併綜合收益表中的收入和費用項目，採用按照系統合理的方法確定的、與交易發生日即期匯率近似的匯率折算。

現金流量表所有項目均按照系統合理的方法確定的、與現金流量發生日即期匯率近似的匯率折算。外匯匯率變動對現金的影響額，在現金流量表中單獨列示「匯率變動對現金及現金等價物的影響」項目反映。

由於合併財務報表折算而產生的差額，在外幣財務狀況表「其他綜合收益」項目反映。

### 2.4 物業、廠房及設備(包括其他非流動資產)

#### (1) 確認條件

本集團物業、廠房、設備及其他非流動資產是指為生產商品、提供勞務、出租或經營管理而持有的，使用壽命超過一個會計年度的有形資產。

本集團物業、廠房、設備及其他非流動資產按照取得時的實際成本進行初始計量，並按實際成本減累計折舊及累計減值虧損列賬。

#### (2) 折舊方法、預計使用壽命及殘值

本集團採用年限平均法計提折舊。在不考慮減值準備的情況下，按資產類別、預計使用壽命和預計殘值，本集團確定各類資產的年折舊率如下：

房屋及建築物	12 – 50年
石油工程專用設備及其他	4 – 30年

其中，已計提減值準備的資產，還應扣除已計提的減值準備累計金額計算確定折舊率。其他非流動資產，例如特定的鑽井和測井設備，按其估計使用壽命或生產單位折舊。其他不能產生未來利益的非流動資產，在相關成本發生時計入當期損益。

# 第八節 財務報告

## 2 會計政策概要(續)

### 2.4 物業、廠房及設備(包括其他非流動資產)(續)

#### (2) 折舊方法、預計使用壽命及殘值(續)

每年年度終時，本集團對物業、廠房、設備及其他非流動資產的使用壽命、預計淨殘值和折舊方法進行覆核。

使用壽命預計數及淨殘值預計數與原先估計數有差異的，調整資產使用壽命及淨殘值。

#### (3) 大修理費用

本集團對物業、廠房、設備及其他非流動資產進行定期檢查發生的大修理費用，有確鑿證據表明符合確認條件的部分，計入物業、廠房、設備及其他非流動資產成本，不符合確認條件的計入當期損益。物業、廠房、設備及其他非流動資產在定期大修理間隔期間，照提折舊。

#### (4) 在建工程

本集團在建工程成本按實際工程支出確定，包括在建期間發生的各項必要工程支出、工程達到預定可使用狀態前的應予資本化的借款費用以及其他相關費用等。

在建工程在達到預定可使用狀態時轉入其他類別的物業、廠房及設備。

### 2.5 無形資產

本集團無形資產包括軟件等。

無形資產按照成本進行初始計量，並於取得無形資產時分析判斷其使用壽命。自無形資產採用直線法攤銷。攤銷方法如下：

軟件	5年
其他	10年／產量法

本集團於呈報期末，無形資產的使用壽命及攤銷方法進行覆核，與以前估計不同的，調整原先估計數，並按會計估計變更處理。

於呈報日預計某項無形資產已經不能給企業帶來未來經濟利益的，將該項無形資產的賬面價值全部轉入當期損益。

### 2.6 非金融資產減值

資產每年均會進行減值測試。對必須攤銷的資產而言，於事件或狀況轉變顯示可能無法收回其賬面值時，需進行資產減值測試。當資產賬面值超過其可收回金額，則就超出的數額確認減值損失。可收回金額指資產公允價值減出售成本與使用價值兩者之間的較高者。就減值測試而言，資產按獨立可識別現金流量的最低層面(現金產生單位)進行分類。出現減值的非金融資產會於每一呈報期日進行覆核以確定減值是否可以撥回。

對附屬公司、聯營公司和合營公司、物業、廠房及設備(包含使用權資產、其他長期資產)及無形資產等非金融資產的資產減值，按以下方法確定：

於呈報日判斷資產是否存在可能發生減值的跡象，本集團將估計其可收回金額，進行減值測試。

可收回金額根據資產的公允價值減去處置費用後的淨額與資產預計未來現金流量的現值兩者之間較高者確定。當資產或資產組的可收回金額低於其賬面價值時，本集團將其賬面價值減記至可收回金額，減記的金額計入當期損益，同時計提相應的資產減值準備。

### 2.7 金融工具

金融資產及金融負債乃於集團實體成為工具合同條文的訂約方之一時，在合併財務狀況表中確認。

金融資產或金融負債(無重大融資部分的貿易應收款項除外)初步按公允值計量，加上(就並非按公允值計入損益的項目而言)與其收購或發出直接相關的交易成本計量。無重大融資部分的貿易應收款項初步按交易價計量。

## 2 會計政策概要 (續)

### 2.7 金融工具 (續)

#### (1) 金融資產的分類及計量

於初步確認時，金融資產被分類為：按攤銷成本計量；按公允值列入其他綜合收益－債務投資；按公允值列入其他綜合收益－股本工具；或按公允值列入損益計量。

若金融資產符合以下條件，且並非指定為按公允值計入損益，則該金融資產以攤銷成本計量：

- (i) 該資產為在持有資產以收取合約現金流量為目標的業務模式下持有；及
- (ii) 該金融資產的合約條件在特定日期產生的現金流僅為支付本金及未償還本金的利息。

於初步確認並非持有買賣之股權投資時，本集團不可撤回地選擇於其他綜合收益中呈列投資公允值之後續變動。該項選擇乃按投資逐項目作出。

#### 金融資產：後續計量和損益

##### 以攤銷成本計量的金融資產

貿易應收款項、其他應收款項、受限制現金及現金及現金等價物隨後以實際利息法按攤銷成本計量。減值虧損直接沖減攤銷成本。利息收入、匯兌損益和減值於損益中確認。凡終止確認產生的收益或虧損於損益中確認。

##### 指定為按公允值列入其他綜合收益之權益工具－股權投資

指定為按公允值列入其他綜合收益之權益工具按公允值計量，其公允值變動產生的收益及虧損於其他綜合收益確認，並於其他綜合收益儲備（不可轉回）累計；及無須作減值評估。累計損益將不會重新分類至出售股本投資之損益，並將繼續於其他綜合收益儲備（不可轉回）內持有。

當本集團根據國際財務報告準則第9號確立收取股息的權利時，該等權益工具投資的股息於損益中確認，除非股息明確表示收回部分投資成本。股息計入損益中「其他收入」的項目中。

##### 指定為按公允值列入其他綜合收益之權益工具－債務投資

本集團持有的應收票據按公允值列入其他綜合收益。應收票據初始按公允價值加交易成本計量。其後，因匯兌損益、減值損益及使用實際利率法計算的利息收入而導致的賬面值變動計入損益。計入損益的金額與倘該等應收票據以攤銷成本計量本應計入損益的金額相同。其賬面值的所有其他變動均在其他綜合收益中確認，並在其他綜合收益（回收）項下累計。當這些應收票據被終止確認時，之前在其他綜合收益中確認的累計損益將重新分類至損益。

#### (2) 終止確認金融資產

當金融資產現金流的合約權利屆滿，或當本集團轉讓某宗交易中收取合約現金流的權利，而金融資產的絕大部分擁有權風險和回報已獲轉讓，或本集團既無轉讓亦無保留絕大部分的擁有權風險和回報，且並無持有金融資產的控制權時，本集團便會終止確認金融資產。

#### (3) 金融資產減值

本集團確認按攤銷成本計量的金融資產的預期信用損失的減值撥備。本集團有以下適用國際財務報告準則9的預期信用損失模型的資產類型：

- 應收票據及貿易應收款項
- 合同資產
- 現金和現金等價物
- 受限制現金
- 其他應收款項

本集團一般以先等於整個存續期內預期信用損失的金額計量減值撥備，但金融資產的信用風險自初始確認後未顯著增加，在這種情況下，按12個月預期信用損失計量。預期信用損失是金融資產預期壽命內信用損失（即所有現金短缺的現值）的概率加權估計。

就應收票據及貿易應收款項及合同資產而言，本集團應用國際財務報告準則第9號規定的簡化方法計提預期信用損失，並根據整個存續期預期信用損失，使用準備矩陣計算預期信用損失。撥備矩陣乃根據過往觀察所得具有類似信用風險特徵的應收票據及貿易應收款項預計年期違約率而釐定，並就前瞻性估計作出調整。於各報告日期，更新過往觀察所得違約率，並分析前瞻估計變動。

# 第八節 財務報告

## 2 會計政策概要(續)

### 2.7 金融工具(續)

#### (3) 金融資產減值(續)

在確定金融資產的信用風險自初始確認後是否顯著增加以及估計預期信用損失時，本集團考慮相關且無需付出不當成本或努力即可獲得的合理且可支持的信息。這包括基於集團歷史經驗和知情信用評估的定量和定性信息和分析，包括前瞻性信息，特別是，在評估信用風險是否顯著增加時，會考慮以下數據：

- 財務工具的外部(如有)或內部信用評級的實際或預期顯著惡化；
- 外部市場信用風險指標的顯著惡化，如信貸利差大幅增加、債務人的信用違約掉期價格；
- 預計會導致債務人償還債務能力大幅下降的業務、財務或經濟狀況的現有或預測的不利變化；
- 債務人經營業績的實際或預期顯著惡化；
- 導致債務人償還債務能力大幅下降的債務人監管、經濟或技術環境的實際或預期的重大不利變化。

#### 信用減值之金融資產

於各報告日期，本集團以前瞻性基準評估按攤銷成本列賬的金融資產是否出現信用減值。當發生對金融資產的估計未來現金流量有不利影響之一項或多項事件時，金融資產出現「信用減值」。

金融資產信用減值的證據包括以下事項之可觀察數據：

- (i) 借款人或發行人出現嚴重財政困難；
- (ii) 違反合約，如拖欠或逾期事件；
- (iii) 本集團於其他情況下不會考慮重組本集團提供的貸款或墊款之條款；
- (iv) 借款人將有可能破產或進行其他財務重組；或
- (v) 因財務困難而導致質押失去活躍市場。

本集團通過調整所有財務工具賬面值確認減值虧損於損益中，除貿易應收款項、其他應收款項、合約資產、受限制現金及現金及現金等價物相應調整於虧損備抵賬中確認之外。就按公允值列入其他綜合收益計量的債務工具投資而言，虧損撥備於其他綜合收益確認，並於其他綜合收益儲備(轉回)累計，並無扣減該等債務工具的賬面值。

#### 撤銷

倘日後收回不可實現時，本集團則會撤銷金融資產的全部或部分總賬面金額。該情況通常出現於本集團確定債務人並無資產或收入來源可以產生充足現金流量來償還應撤銷的金額。然而，已撤銷的金融資產仍可能受執行活動的影響，以符合本集團收響應收款項的程序。

撤銷構成取消確認事件。收回全數或部分已撤銷財務資產將產生減值收益。

#### (4) 金融負債之分類及計量

本集團的金融負債包括應付票據及貿易應付款項、其他應付款項、長期借款及短期借款。金融負債(租賃負債除外)被分類為以攤銷成本計量或按公允值計入損益計量。租賃負債之會計政策，請看附註2.20。

#### (5) 終止確認金融負債

本集團在合約責任獲解除、取消或屆滿時，終止確認金融負債。

## 2 會計政策概要(續)

### 2.8 存貨

本集團存貨取得時按實際成本計價。存貨發出時採用加權平均法計價。

存貨可變現淨值是按存貨的估計售價減去至完工時估計將要發生的成本、估計的銷售費用以及相關稅費後的金額。在確定存貨的可變現淨值時，以取得的確鑿證據為基礎，同時考慮持有存貨的目的以及呈報日後事項的影響，以此類事件確認報告期末存在的條件為限。

於呈報日，存貨成本高於其可變現淨值的，存貨減記至可變現淨值。原減記存貨的因素已經消失的，以新的賬面價值與成本與可變現淨值孰低為限，轉回減記金額。

### 2.9 合同資產及合同負債

合同資產為本集團對於其轉讓客戶服務交換代價的權利，僅當收取代價的條件為時間流逝時，合同資產方會轉移至貿易應收款項。

本集團預計合同資產與應收票據及貿易應收款項具有相同的風險特徵。

合同負債乃由於客戶不可退還的預付款項。該等負債由於不同項目期限而浮動。合同負債是本集團向本集團已收到代價的客戶提供服務的責任。倘客戶支付代價前本集團已確認為收入，該代價應該確認合同負債。

對於單項合同，合併財務狀況表將呈列合同資產或合同負債淨額。對於多項合同，不同項目的合同資產及合同負債將不會以淨額呈列。

### 2.10 現金及現金等價物

現金是指庫存現金以及可以隨時用於支付的存款。現金等價物，是指本集團持有的期限短、流動性強、易於轉換為已知金額現金、價值變動風險很小的投資。

### 2.11 股本

普通股歸類為權益。直接歸屬於發行新股或購股權的遞增成本扣除稅項後，在權益中列為從發行所得款項的扣減項目。

### 2.12 借款費用

#### (1) 借款費用資本化的確認原則

本集團發生的借款費用，可直接歸屬於符合資本化條件的資產的購建或者生產的，予以資本化，計入相關資產成本；其他借款費用，在發生時根據其發生額確認為費用，計入當期損益。借款費用同時滿足下列條件的，開始資本化：

1. 資產支出已經發生，資產支出包括為購建或者生產符合資本化條件的資產而以支付現金、轉移非現金資產或者承擔帶息債務形式發生的支出；
2. 借款費用已經發生；
3. 為使資產達到預定可使用或者可銷售狀態所必要的購建或者生產活動已經開始。

#### (2) 借款費用資本化期間

本集團購建或者生產符合資本化條件的資產達到預定可使用或者可銷售狀態時，借款費用停止資本化。在符合資本化條件的資產達到預定可使用或者可銷售狀態之後所發生的借款費用，在發生時根據其發生額確認為費用，計入當期損益。

符合資本化條件的資產在購建或者生產過程中發生非正常中斷、且中斷時間連續超過3個月的，暫停借款費用的資本化；正常中斷期間的借款費用繼續資本化。

#### (3) 借款費用資本化率以及資本化金額的計算方法

專門借款當期實際發生的利息費用，減去尚未動用的借款資金存入銀行取得的利息收入或進行暫時性投資取得的投資收益後的金額予以資本化；一般借款根據累計資產支出專門借款部分的資產支出加權平均數乘以所佔用一般借款的資本化率，確定資本化金額。資本化率根據一般借款的加權平均利率計算確定。

## 第八節 財務報告

### 2 會計政策概要(續)

#### 2.13 遞延所得稅資產及遞延所得稅負債

所得稅包括當期所得稅和遞延所得稅。除由於企業合併產生的調整商譽，或與直接計入其他綜合收益或所有者權益的交易或者事項相關的遞延所得稅計入其他綜合收益或所有者權益外，均作為所得稅費用計入當期損益。

本集團採用資產負債表債務法確認遞延所得稅。

各項應納稅暫時性差異均確認相關的遞延所得稅負債，除非該應納稅暫時性差異是在以下交易中產生的：

1. 具有以下特徵的交易中產生的資產或負債的初始確認：該交易不是企業合併，並且交易發生時既不影響會計利潤也不影響應納稅所得額；
2. 對於與附屬公司、合營安排及聯營公司投資相關的應納稅暫時性差異，該暫時性差異轉回的時間能夠控制並且該暫時性差異在可預見的未來很可能不會轉回。

對於可抵扣暫時性差異、能夠結轉以後年度的可抵扣虧損和稅款抵減，本集團以很可能取得用來抵扣可抵扣暫時性差異、可抵扣虧損和稅款抵減的未來應納稅所得額為限，確認由此產生的遞延所得稅資產，除非該可抵扣暫時性差異是在以下交易中產生的：

1. 易不是企業合併，並且交易發生時既不影響會計利潤也不影響應納稅所得額；
2. 對於與附屬公司、合營安排及聯營公司投資相關的可抵扣暫時性差異，同時滿足下列條件的，確認相應的遞延所得稅資產：暫時性差異在可預見的未來很可能轉回，且未來很可能獲得用來抵扣可抵扣暫時性差異的應納稅所得額。

本集團也對與第二支柱所得稅(即因司法管轄區實施經合組織第二支柱示範規則而產生的所得稅)相關的遞延所得稅資產和負債的信息的確認和揭露應用了強制性例外。

於呈報日，本集團對遞延所得稅資產和遞延所得稅負債，按照預期收回該資產或清償該負債期間的適用稅率計量，並反映資產負債表日預期收回資產或清償負債方式的所得稅影響。

#### 2.14 職工薪酬

##### (1) 職工薪酬的範圍

職工薪酬，是指企業為獲得職工提供的服務而給予的各種形式的報酬或補償。職工薪酬包括短期薪酬、離職後福利和其他長期職工福利。企業提供給職工配偶、子女、受贍養人、已故員工遺屬及其他受益人等的福利，也屬於職工薪酬。

##### (2) 短期薪酬

本集團在職工提供服務的會計期間，將實際發生的職工工資、獎金、按規定的基準和比例為職工繳納的醫療保險費、工傷保險費和生育保險費等社會保險費和住房公積金，確認為負債，並計入當期損益或相關資產成本。如果該負債預期在職工提供相關服務的年度報告期結束後十二個月內不能完全支付，且財務影響重大的，則該負債將以折現後的金額計量。

##### (3) 離職後福利

離職後福利計劃包括設定提存計劃。設定提存計劃，是指向獨立的基金繳存固定費用後，企業不再承擔進一步支付義務的離職後福利計劃。

###### 設定提存計劃

設定提存計劃包括基本養老保險、失業保險以及企業年金計劃等。

除了基本養老保險之外，本集團依據國家企業年金制度的相關政策建立企業年金計劃(「年金計劃」)，員工可以自願參加該年金計劃。除此之外，本集團並無其他重大職工社會保障承諾。

在職工提供服務的會計期間，根據設定提存計劃計算的應繳存金額確認為負債，並計入當期損益或相關資產成本。

## 2 會計政策概要(續)

### 2.15 預計負債

如果與或有事項相關的義務同時符合以下條件，本集團將其確認為預計負債：

1. 該義務是本集團承擔的現時義務；
2. 該義務的履行很可能導致經濟利益流出本集團；
3. 該義務的金額能夠可靠地計量。

預計負債按照履行相關現時義務所需支出的最佳估計數進行初始計量，並綜合考慮與或有事項有關的風險、不確定性和貨幣時間價值等因素。貨幣時間價值影響重大的，通過對相關未來現金流出進行折現後確定最佳估計數。本集團於資產負債表日對預計負債的賬面價值進行覆核，並對賬面價值進行調整以反映當前最佳估計數。

如果清償已確認預計負債所需支出全部或部分預期由第三方或其他方補償，則補償金額只能在基本確定能收到時，作為資產單獨確認。確認的補償金額不超過所確認負債的賬面價值。

### 2.16 研究開發支出

本集團研究階段支出包括油氣勘探開發理論研究、油氣勘探開發技術實驗研究、油氣勘探先導試驗、軟件研究等；開發階段支出包括油氣勘探開發技術應用研究、油氣開發先導試驗、技術推廣過程中的適應性開發、成品軟件開發等。

研究階段的支出，於發生時計入當期損益。

開發階段的支出，同時滿足下列條件的，才能予以資本化，即：完成該無形資產以使其能夠使用或出售在技術上具有可行性；具有完成該無形資產並使用或出售的意圖；無形資產產生經濟利益的方式，包括能夠證明運用該無形資產生產的產品存在市場或無形資產自身存在市場，無形資產將在內部使用的，能夠證明其有用性；有足夠的技術、財務資源和其他資源支持，以完成該無形資產的開發，並有能力使用或出售該無形資產；歸屬於該無形資產開發階段的支出能夠可靠地計量。不滿足上述條件的開發支出計入當期損益。

本集團研究開發項目在滿足上述條件，通過技術可行性及經濟可行性研究，形成項目立項後，進入開發階段。

已資本化的開發階段的支出在資產負債表上列示為開發支出，自該項目達到預定可使用狀態之日轉為無形資產。

### 2.17 政府補貼

政府補助在滿足政府補助所附條件並能夠收到時確認。

對於貨幣性資產的政府補助，按照收到或應收的金額計量。其中，對期末有確鑿證據表明能夠符合財政扶持政策規定的相關條件且預計能夠收到財政扶持資金時，按應收金額計量；否則，按照實際收到的金額計量。對於非貨幣性資產的政府補助，按照公允價值計量；公允價值不能夠可靠取得的，按照名義金額計量。

與資產相關的政府補助，是指本集團取得的、用於購建或長期資產的政府補助；除此之外，作為與收益相關的政府補助。

對於政府文件未明確規定補助對象的，能夠用於長期資產的，與資產價值相對應的政府補助部分作為與資產相關的政府補助，其餘部分作為與收益相關的政府補助；難以區分的，將政府補助整體作為與收益相關的政府補助。

與資產相關的政府補助，確認為遞延收益，並在相關資產使用期限內平均分配，計入當期損益。與收益相關的政府補助，如果用於補償已發生的相關費用或損失，則計入當期損益；如果用於補償以後期間的相關費用或損失，則計入遞延收益，於費用確認期間計入當期損益。

已確認的政府補助需要返還時，沖減相關遞延收益賬面餘額，超出部分計入當期損益；不存在相關遞延收益的，直接計入當期損益。

## 第八節 財務報告

### 2 會計政策概要(續)

#### 2.18 合同履約成本

本集團首先根據國際財務報告準則15以外的其他相關會計評估該等成本是否合資格確認為資產，倘不合資格，僅在符合以下標準後將該等成本確認為資產：

- (i) 有關成本與本集團可明確識別的合同或預期合同有直接關係；
- (ii) 有關成本令本集團將用於履行(或持續履行)日後履約義務之資源得以產生或有所增加；及
- (iii) 有關成本預期可收回。

由此確認的資產隨後按系統性基準於損益攤銷，與轉讓予客戶商品或服務(與資產相關)相符。資產須進行減值審閱。

資本化合同履約成本按成本減累計攤銷及減值虧損列賬。減值虧損於合同履約成本的賬面值超出以下項目淨額時確認：(i)本集團預期換取貨品或服務而收取資產相關的代價的餘額，減(ii)直接與提供該等貨品或服務有關且尚未確認為開支的任何成本。

#### 2.19 收入確認及其他收入

##### (1) 銷售商品

當產品的控制權已轉移，即產品已交付客戶，且無未履行責任可能影響客戶接收產品時，產品銷售收益將予以確認。

##### (2) 建造合同和服務合同相關的收入

###### *鑽井工程和地球物理工程服務*

鑽井工程和地球物理工程服務合同採用產出法隨時間累進確認收入，由於客戶接受服務的同時亦使用服務，按已完成履約義務的進度以已執行工程佔合同總值的比例確定。

###### *工程建設*

工程建設建造合同採用投入法隨時間累進確認收入，已完成履約義務的進度以已發生施工成本佔合同預計總成本的比例確定，由於本集團履約創造或增強一項於本集團履約時由客戶控制的資產。

當合同的結果無法合理計量時，僅在預計將收回的合同成本的範圍內確認收入。

###### *井下作業工程和測錄井工程*

井下作業工程和測錄井工程等勞務合同收入於提供服務時在某一段時間內確認，由於客戶接受服務的同時亦使用服務。

##### (3) 股息收入

股息收入在收取款項的權利確定時確認。

##### (4) 利息收入

利息收入使用實際利率法按時間比例基準確認。倘貸款及應收款項出現減值，本集團會將其賬面值減至可收回金額(即估計的未來現金流量按該工具的原實際利率折現值)，並繼續將該折現計算並確認為利息收入。已減值貸款及應收款項的利息收入使用原實際利率確認。

## 2 會計政策概要(續)

### 2.20 租賃

#### (1) 本集團作為承租人

簽訂合同時，本集團會評估該合同是否包含租賃部分。本集團評估合同是否滿足以下三個關鍵條件：

- (i) 合同包含一項已識別的資產，即該資產在合同中明確說明，或在提供資產給本集團時確認；
- (ii) 在整個使用期間，本集團有權利從使用已識別資產的過程中獲得實質上所有的經濟利益，且考慮其在合同規定範圍內的權力；及
- (iii) 本集團有權利在整個使用期間自行安排使用已識別資產。本集團評估其是否有權決定該資產在整個使用期間的使用方式和用途。

就含有租賃組成部分以及一項或多項額外租賃或非租賃組成部分的合同而言，本集團跟據租賃組成部分的相對獨立售價及非租賃組成部分的合計獨立售價基準將合同對價分配至各項租賃組成部分。

##### 承租人租賃的計量和確認

在租賃初始日，本集團在合併財務狀況表中確認使用權資產和租賃負債。使用權資產按成本計量，其組成包括租賃負債的初始計量、本集團發生的任何初始直接成本、租賃結束時拆除和移除相關資產的任何成本估算，以及在租賃開始日前支付的任何租賃款項（扣除已收到的任何租賃優惠）。

使用權資產隨後使用直線法從初始日至使用權資產的可使用年期完結或租賃期結束（以較早者為準）計提折舊。本集團亦會評估使用權資產是否存在減值跡象。

首次應用當日，本集團以該日未支付的租賃付款現值計量租賃負債，採用租賃中隱含的利率（尚可釐定該利率），該利率難以釐定，或本集團的增量借款利率進行貼現。

在初始計量後，已支付的租賃款項減少租賃負債，利息成本增加租賃負債。租賃負債重新計量以反映任何重新評估或租賃更改，或實質性固定付款的變化。不依照指數或利率計算的可變租賃付款在觸發付款事件或條件發生期間卻認為費用。

倘出現以下情況，本集團會重新計量租賃負債：

- 租期有所變動或行使購買選擇權的評估發生變化，在此情況下，相關租賃負債透過使用重新評估日的經修訂貼現率貼現經修訂租賃付款而重新計量。
- 由於指數或利率的變化或保證殘值下的預期付款發生變化而導致租賃付款額發生變化，在這種情況下，租賃負債通過使用不變的折現率對修訂後的租賃付款額進行折現重新計量（除非租賃付款額變化是由於浮動利率的變化，在這種情況下使用修訂後的貼現率）。
- 租賃合同被修改，就未作為一項單獨租賃入賬的租賃修訂而言，在這種情況下，根據經修改租賃的租期重新計量租賃負債時，透過使用修改生效日的經修訂貼現率貼現經修訂租賃付款。

在重新計量租賃時，相應的調整在使用權資產中反映；倘使用權資產已調減至零，則在損益里反映。

對於剩餘租期少於12個月的租賃，本集團已選擇應用實際權宜方法核算。與這些租賃相關的付款不確認使用權資產和租賃負債，在租賃期內以直線法在損益里確認費用。短期租賃是租期為12個月或以下。

本集團將使用權資產於「物業、廠房及設備」中呈列，即將呈列相應相關資產（倘擁有）的同一分列專案內。

#### (2) 本集團作為出租人

倘本集團作為出租人，其於租賃開始時釐定各租賃為融資租賃或經營租賃。

倘租賃轉移相關資產所有權附帶之絕大部分風險及回報至承租人，則該租賃分類為融資租賃；否則，該租賃分類為經營租賃。

## 第八節 財務報告

### 3 新訂及經修訂國際財務報告準則

#### 3.1 應用新訂或應修訂國際財務報告準則

國際會計準則委員會已頒佈大量經修訂國際財務報告準則。本集團已採用所有該等於2025年1月1日或之後開始的會計期間生效及與本集團有關的經修訂國際財務報告準則：

國際會計準則第21號及國際財務報告準則第1號之修訂 缺乏可交換性

該等經修訂的《國際財務報告準則》對本集團於本期間或過往期間的業績及財務狀況均無重大影響。本集團並未提前採納任何已頒佈但於本會計期間尚未生效的新訂或經修訂《國際財務報告準則》。

該等修訂並無對此等綜合財務報表造成任何影響。

#### 3.2 已發佈但尚未生效且未提前採用的新的及修訂的國際財務報告準則

下列於截至2025年12月31日止年度已頒佈但尚未生效的經修訂及新訂會計準則與本集團有關，但未獲提早採納：

國際財務報告準則第9號及國際財務報告準則第7號之修訂	金融工具的分類和計量 <sup>1</sup>
國際財務報告準則第9號及國際財務報告準則第7號之修訂	參考依賴自然的電力的合同 <sup>1</sup>
國際財務報告準則第1號，國際財務報告準則第7號，國際財務報告準則第9號，國際財務報告準則第10號國際會計準則第7號之修訂	國際會計準則年度改進 – 第11卷 <sup>1</sup>
國際會計準則第18號	財務報表的列報和披露 <sup>2</sup>
國際會計準則第19號	不承擔公共責任的子公司：披露 <sup>2</sup>
國際財務報告準則第10號及國際會計準則第28號之修訂	投資者與其聯營公司或合資企業之間的資產出售或出資 <sup>3</sup>

<sup>1</sup> 於2026年1月1日或之後開始的年度期間生效

<sup>2</sup> 於2027年1月1日或之後開始的年度期間生效

<sup>3</sup> 該修訂應適用於在待確定日期或之後開始的年度期間發生的資產出售或出資

國際財務報告準則第18號《財務報表中的列報和披露》取代了國際會計準則第1號，並將導致對國際會計準則做出重大修訂，包括取代了國際會計準則第8號《財務報表的編製基礎》(由《會計政策》、《會計估計變更和錯誤》更名而來)。儘管國際財務報告準則第18號不會對合併財務報表中項目的確認和計量產生任何影響，但預計會對某些項目的列報和披露產生重大影響。這些變化包括損益表中的分類和小計、信息的匯總／分解和標籤以及管理層定義的績效指標的披露。

本公司董事預期，應用上述新訂及經修訂國際財務報告準則將不會對本集團的業績及財務狀況造成重大影響。

採用國際財務報告準則第19號是可選的。國際財務報告準則第19號規定了企業可以採用的披露要求，以替代其他國際會計準則的披露要求。本公司的股份在香港聯合交易所有限公司上市及交易。因此，根據國際財務報告準則第19號，本公司負有公共責任，不符合選擇採用該準則編製財務報表的資格。

本集團預計，應用其他新的及修訂的國際財務報告準則不會對本集團的業績和財務狀況產生重大影響。

## 4 重大會計判斷和估計

本集團根據歷史經驗和其它因素，包括對未來事項的合理預期，對所採用的重要會計估計和關鍵假設進行持續的評價。

很可能導致下一會計年度資產和負債的賬面價值出現重大調整風險的重要會計估計和關鍵假設列示如下：

### (1) 金融資產的分類

本集團在確定金融資產的分類時涉及的重大判斷包括業務模式及合同現金流量特徵的分析等。

本集團在金融資產組合的層次上確定管理金融資產的業務模式，考慮的因素包括評價和向關鍵管理人員報告金融資產業績的方式、影響金融資產業績的風險及其管理方式、以及相關業務管理人員獲得報酬的方式等。

本集團在評估金融資產的合同現金流量是否與基本借貸安排相一致時，存在以下主要判斷：本金是否可能因提前還款等原因導致在存續期內的時間分佈或者金額發生變動；利息是否僅包括貨幣時間價值、信用風險、其他基本借貸風險以及與成本和利潤的對價。例如，提前償付的金額是否僅反映了尚未支付的本金及以未償付本金為基礎的利息，以及因提前終止合同而支付的合理補償。

## 4 重大會計判斷和估計（續）

### (2) 貿易應收款項及合同資產預期信用損失

本集團根據違約風險和預期損失率的假設，對受預期信用損失影響的應收款項（附註21）及合同資產（附註23）進行評估。本集團根據過往收款歷史資料、現有市場狀況及前瞻性估計，作為預期信用損失模型的假設及估計。截至2025年12月31日止年度內，貿易應收款項的預期信用損失回撥為人民幣137,218,000元（2024年12月31日：貿易應收款項的預期信用回撥為人民幣435,936,000元）及合同資產的預期信用損失回撥為人民幣1,131,000元（2024年12月31日：預期信用損失為人民幣138,134,000元），已計入損益。

### (3) 減記存貨

本集團定期估計存貨的可變現淨值，並對存貨成本高於可變現淨值的差額確認減記存貨。本集團在估計存貨的可變現淨值時，考慮持有存貨的目的，並以可得到的數據作為估計的基礎，其中包括存貨的市場價格及本集團過往的營運成本。存貨的實際售價、完工成本及銷售費用和稅金可能隨市場銷售狀況、生產技術工藝或存貨的實際用途等的改變而發生變化。對存貨賬面價值的調整將影響估計變更當期的損益。存貨的賬面值可見附註24。

### (4) 研究及開發支出

研究成本均於產生時作為費用列支。當能夠證明開發中產品之可行性及有意完成該產品，而亦有資源協助，成本可予識別，及有能力出售或使用該資產而能在未來產生經濟效益，則將新產品或改良產品之設計及測試相關的開發計劃所涉及之成本確認為無形資產。資本化開發成本須有重大的判斷。確認作資產的開發成本，以直線法攤銷，以反映將相關經濟效益確認之模式。不符合上述條件的開發成本在發生時作為費用支出。

### (5) 物業、廠房及設備、無形資產及其他長期資產的折舊和攤銷

本集團對物業、廠房及設備、無形資產和其他長期資產在考慮其殘值後，在使用壽命內計提折舊和攤銷。本集團定期審閱相關資產的使用壽命和攤銷年限，以決定將計入每個報告期的折舊和攤銷費用金額。其中資產使用壽命為本集團根據對同類資產的已往經驗並結合預期的技術改變而確定，其他長期資產攤銷年限為本集團依據各項費用投入的預計受益期限而確定。如果以前的估計發生重大變化，則會在未來期間對折舊和攤銷費用進行調整。

物業、廠房及設備及其他非流動資產及無形資產的賬面值可見附註17及18。

### (6) 收入確認

本集團提供石油工程技術服務的相關收入在一段時間內確認。相關收入的確認取決於本集團對於合同結果和履約進度的估計。本集團採用期望值法估計本集團將獲得的對價總額，並根據歷史經驗及施工方案評估合同預計總成本。代價於合約訂立時作估計，直至今已確認的累計收益金額不大可能出現重大收益撥回，其可變代價的相關不確定性隨即獲解決。鑒於工程服務合同週期有可能跨多個會計期間，本集團會隨着合同履約進度定期覆核並修訂本集團有權收取的對價估計金額、估計合同成本及履行履約義務的進度。如果實際發生的本集團有權收取的總代價和總合同成本金額高於或低於管理層的估計值，將會影響未來期間收入確認的金額。

### (7) 未決訴訟

對於訴訟及索賠事項，本集團參考法律顧問的意見，根據案件進展情況和訴訟解決方案，按照履行相關現時義務所需支出的最佳估計數判斷預計承擔的清償支出。預計損失會隨着訴訟案件的進展發生變化。相關資料可見附註39。

### (8) 遞延所得稅資產

本集團在很有可能足夠的應納稅利潤來抵扣該等虧損的限度內，應就所有未利用的稅務虧損確認遞延所得稅資產。這需要管理層估計未來應納稅利潤發生的時間和金額，結合納稅籌劃策略的可用性，以決定應確認的遞延稅資產的金額。如果未來會計期間取得的應納稅利潤低於預期或實際所得稅稅率低於預期，確認的遞延所得稅資產將會轉回並計入轉回期間的合併綜合收益表。相關資料可見附註35。

### (9) 稅項

對複雜稅務法規（包括與稅收優惠相關的規定）的詮釋和未來應稅利潤的金額和時間存在不確定性。鑒於廣泛的國際業務和現有契約協議的複雜性，可能需要未來對已確認的稅務收入和費用做調整。本集團基於合理估計，對其各經營所在國計提稅費。該計提稅費的金額基於各種因素，如前期稅務審計經驗，以及相關稅務機關的不同詮釋。視本集團各公司的稅務居住地的情況的不同，多種事項均可能造成該種詮釋的差異。相關資料可見附註12。

## 第八節 財務報告

### 4 重大會計判斷和估計(續)

#### (10) 持續經營基礎

本綜合財務報表乃按持續經營基準編製，其有效性取決於本綜合財務報表附註2.1詳述所評估的融資計劃。然而，由於並非所有未來事件或情況都可以預測，因此該假設不能保證本集團和公司持續經營的能力。

### 5 營業收入及分部資料

本集團的收入如下：

	2025	2024
	人民幣千元	人民幣千元
地球物理	5,715,378	5,899,180
鑽井工程	36,849,733	40,178,343
測錄井工程	3,799,081	3,592,013
井下作業工程	10,966,129	10,965,379
工程建設	20,636,722	17,809,820
其他	2,745,135	2,651,443
	80,712,178	81,096,178

#### 分部資料

根據本集團的內部組織結構、管理要求及內部報告制度，本集團的經營業務劃分為地球物理工程、鑽井工程、測錄井工程、井下作業工程及工程建設等五個報告分部。這些報告分部是以公司日常內部管理要求的財務信息為基礎確定的。本公司管理層定期審閱不同分部的財務信息以決定向其分配資源、評價業績。

五個可呈報經營分部如下：

- 地球物理工程，提供陸地、海洋地球物理勘探開發技術服務；
- 鑽井工程，為客戶提供陸地、海洋鑽井設計、施工、技術服務及鑽井儀器裝備；
- 測錄井工程，在陸地與海洋提供包括對井筒油氣、地質、工程信息進行採集、監測、傳輸、處理解釋、評價等的工程承包與技術服務；
- 井下作業工程，為油氣勘探開發提供完井、試油(氣)測試、修井、側鑽、壓裂、酸化和海上作業等石油工程技術服務和工程施工；
- 工程建設，為客戶提供陸地及海洋油氣田建設、長輸管道工程、油氣集輸處理工程、儲運工程、石油化工配套工程、房屋建築、水利水電、港口與航道、送變電工程、壓力容器製造、LNG工程、新型煤化工、地熱利用、節能環保、路橋市政等工程領域的項目可行性研究、設計、採辦、施工、試運行「一攬子」服務。

分部間轉移價格參照可比市場價格確定。資產根據分部的經營以及資產的所在位置進行分配。

所有資產已獲分配予可報告分部，惟不包括若干物業、廠房及設備、部分無形資產、部分其他長期資產、部分存貨、部分合同資產及合同履約成本、部分應收票據及貿易應收款項、部分預付款項及其他應收款項、部分現金及現金等價物及部分遞延稅項資產。

所有負債已獲分配予可報告分部，惟不包括若干借款、部分遞延收益、部分遞延所得稅負債、部分應付票據及貿易應付款項、其他應付款項、部分合同負債及部分即期所得稅負債。

由於利息收入、利息費用、對合營企業和聯營企業的投資以及投資收益、所得稅費用和各分部共享資產相關的資源由本公司統一使用和核算，因此未在各分部之間進行分配。

分部報告信息根據各分部向管理層報告時採用的會計政策及計量標準披露，這些會計政策及計量基礎與編製合併財務報表時的會計政策及計量基礎保持一致。

提供給高級管理層的報告分部的數據如下：

## 5 營業收入及分部資料(續)

### 分部資料(續)

#### (a) 分部業績、資產及負債

於2025年12月31日及截至該日止年度的分部業績、資產及負債如下：

	地球物理	鑽井工程	測錄井工程	井下作業工程	工程建設	未分配	抵銷	總計
	人民幣千元	人民幣千元	人民幣千元	人民幣千元	人民幣千元	人民幣千元	人民幣千元	人民幣千元
<b>截至2025年12月31日止年度</b>								
<b>分部收入及業績</b>								
來自外間客戶的收入	5,715,378	36,849,733	3,799,081	10,966,129	20,636,722	2,745,135	–	80,712,178
分部間的收入	145,834	2,455,847	3,363,959	673,222	102,242	6,394,168	(13,135,272)	–
<b>分部收入</b>	<b>5,861,212</b>	<b>39,305,580</b>	<b>7,163,040</b>	<b>11,639,351</b>	<b>20,738,964</b>	<b>9,139,303</b>	<b>(13,135,272)</b>	<b>80,712,178</b>
<b>分部業績利潤/(虧損)</b>	<b>181,387</b>	<b>633,574</b>	<b>358,847</b>	<b>439,044</b>	<b>540,443</b>	<b>(1,339,801)</b>	<b>–</b>	<b>813,494</b>
其他收入	70,494	270,804	9,742	71,344	63,070	88,731	–	574,185
其他支出	(6,213)	(83,080)	(8,817)	(12,808)	(13,908)	(26,860)	–	(151,686)
<b>稅前利潤/(虧損)</b>	<b>245,668</b>	<b>821,298</b>	<b>359,772</b>	<b>497,580</b>	<b>589,605</b>	<b>(1,277,930)</b>	<b>–</b>	<b>1,235,993</b>
所得稅費用								(539,242)
<b>年內利潤</b>								<b>696,751</b>
<b>其他分部項目</b>								
<b>折舊及攤銷</b>								
– 物業、廠房及設備	354,030	1,958,786	208,520	477,148	296,489	255,262	–	3,550,235
– 其他長期資產	73,502	2,121,595	176,926	768,941	12,692	90,206	–	3,243,862
– 無形資產	176	1,255	1,885	7,818	11,952	153,947	–	177,033
<b>資本開支</b>								
– 物業、廠房及設備	300,314	1,747,213	189,448	270,018	434,086	412,991	–	3,354,070
– 無形資產	–	12,665	7,699	–	2,559	88,382	–	111,305
– 其他長期資產	56,459	1,869,781	175,138	674,521	6,284	62,166	–	2,844,349
貿易應收款項預期信用 / 貿易應收款項預期信用 (回撥) – 淨值	7,718	(4,234)	(7,941)	(91,565)	(40,780)	(416)	–	(137,218)
其他應收款項預期信用 (回撥) / 其他應收款項 預期信用 – 淨值	(98)	2,571	(19)	64	(32,527)	(3,047)	–	(33,056)
合同資產預期信用損失 – 淨值	266	187	52	295	302	29	–	1,131
<b>於2025年12月31日</b>								
<b>資產</b>								
分部資產	6,677,686	9,433,322	4,979,267	7,722,895	26,663,172	24,252,383	(2,474,132)	77,254,593
<b>負債</b>								
分部負債	5,791,903	5,005,180	2,892,051	3,888,633	25,256,262	27,628,994	(2,474,132)	67,988,891

## 第八節 財務報告

### 5 營業收入及分部資料(續)

#### 分部資料(續)

##### (a) 分部業績、資產及負債(續)

於2024年12月31日及截至該日止年度的分部業績、資產及負債如下：

	地球物理	鑽井工程	測錄井工程	井下作業工程	工程建設	未分配	抵銷	總計
	人民幣千元	人民幣千元	人民幣千元	人民幣千元	人民幣千元	人民幣千元	人民幣千元	人民幣千元
<b>截至2024年12月31日止年度</b>								
<b>分部收入及業績</b>								
來自外間客戶的收入	5,899,180	40,178,343	3,592,013	10,965,379	17,809,820	2,651,443	–	81,096,178
分部間的收入	120,111	2,072,896	3,043,301	571,372	99,594	6,024,207	(11,931,481)	–
<b>分部收入</b>	<b>6,019,291</b>	<b>42,251,239</b>	<b>6,635,314</b>	<b>11,536,751</b>	<b>17,909,414</b>	<b>8,675,650</b>	<b>(11,931,481)</b>	<b>81,096,178</b>
<b>分部業績利潤/(虧損)</b>	<b>198,746</b>	<b>906,987</b>	<b>314,860</b>	<b>259,202</b>	<b>438,865</b>	<b>(1,284,025)</b>	<b>–</b>	<b>834,635</b>
其他收入	9,897	166,080	11,577	7,073	38,638	89,834	–	323,099
其他支出	(5,585)	(68,348)	(7,947)	(8,017)	83,853	(30,142)	–	(36,186)
<b>稅前利潤/(虧損)</b>	<b>203,058</b>	<b>1,004,719</b>	<b>318,490</b>	<b>258,258</b>	<b>561,356</b>	<b>(1,224,333)</b>	<b>–</b>	<b>1,121,548</b>
所得稅費用								(500,917)
<b>年內利潤</b>								<b>620,631</b>
<b>其他分部項目</b>								
<b>折舊及攤銷</b>								
– 物業、廠房及設備	347,808	1,947,828	225,455	530,249	316,644	314,588	–	3,680,572
– 其他長期資產	182,510	2,267,266	166,621	511,344	8,767	112,164	–	3,248,672
– 無形資產	178	1,029	878	8,077	12,222	181,553	–	203,937
<b>資本開支</b>								
– 物業、廠房及設備	360,743	1,530,249	232,272	292,601	394,191	545,409	–	3,355,465
– 無形資產	25	4,504	2,863	–	9,963	157,803	–	175,158
– 其他長期資產	52,493	1,612,916	144,337	540,844	27,019	179,125	–	2,556,734
貿易應收款項預期信用/ 貿易應收款項預期信用 (回撥) – 淨值	3,659	(248,034)	(26,336)	14	(25,342)	(139,897)	–	(435,936)
其他應收款項預期信用/ 其他應收款項預期信用 (回撥) – 淨值	819	7,075	(1,013)	(10)	(35,160)	(1,560)	–	(29,849)
合同資產預期信用損失/ 合同資產預期信用損失 (回撥) – 淨值	806	(551)	(49)	(112)	1,884	(140,112)	–	(138,134)
<b>於2024年12月31日</b>								
<b>資產</b>								
分部資產	6,391,939	11,289,518	4,477,704	8,463,778	27,642,305	20,762,789	(1,687,928)	77,340,105
<b>負債</b>								
分部負債	5,431,227	7,468,074	2,568,453	4,697,820	25,826,311	24,387,346	(1,687,928)	68,691,303

## 5 營業收入及分部資料(續)

### 分部資料(續)

#### (b) 地區資料

下表列示有關地理位置的信息。收入乃根據取得收入的所在地呈列。指定非流動資產包括物業、廠房及設備、其他長期資產、無形資產、於合營公司的權益及於聯營公司的權益，其資料乃根據資產的地理位置呈列。

	來自外間客戶的收入	
	2025	2024
	人民幣千元	人民幣千元
中國	60,664,588	62,866,445
中東(附註)	11,315,515	12,385,368
其他國家	8,732,075	5,844,364
	80,712,178	81,096,178

	指定非流動資產	
	2025	2024
	人民幣千元	人民幣千元
中國	24,665,053	26,393,096
沙特阿拉伯	4,321,621	5,148,372
其他國家	3,401,538	1,910,923
	32,388,212	33,452,391

附註：中東和其他國家主要代表為沙特阿拉伯和科威特。

#### (c) 有關主要客戶資料

截至2025年及2024年12月31日止年度內，佔本集團收入總額10%以上的客戶及來自其收入如下：

	2025	2024
	人民幣千元	人民幣千元
客戶甲	46,260,427	48,987,648

從該客戶，所獲得的收入佔本集團總收入的57%(2024:60%)。該客戶的收入分別來自地球物理工程、鑽井工程、測錄井工程、井下作業工程、及工程建設分部。

## 第八節 財務報告

### 5 營業收入及分部資料(續)

#### 分部資料(續)

#### (d) 合同收入分析

截至2025及2024年12月31日止年度內，本集團的收入來源於以下客戶群體在某個時間點和一段時間內的貨物和服務轉讓，包括地球物理工程、鑽井工程、測錄井工程、井下作業工程及工程建設業務。

	地球物理	鑽井工程	測錄井工程	井下作業工程	工程建設	未分配	總計
	人民幣千元	人民幣千元	人民幣千元	人民幣千元	人民幣千元	人民幣千元	人民幣千元
<b>截至2025年12月31日止年度</b>							
<b>收入確認時間</b>							
在某一時間點確認	-	-	-	-	44,688	770,632	815,320
在某一段時間內確認	5,715,378	36,849,733	3,799,081	10,966,129	20,592,034	1,974,503	79,896,858
合計	5,715,378	36,849,733	3,799,081	10,966,129	20,636,722	2,745,135	80,712,178
<b>截至2024年12月31日止年度</b>							
<b>收入確認時間</b>							
在某一時間點確認	-	2,377	-	924	37,383	790,174	830,858
在某一段時間內確認	5,899,180	40,175,966	3,592,013	10,964,455	17,772,437	1,861,269	80,265,320
合計	5,899,180	40,178,343	3,592,013	10,965,379	17,809,820	2,652,443	81,096,178

#### (e) 與客戶的合同之履約義務

本集團與客戶簽署石油工程技術服務合同或建築工程承包合同，向客戶提供地球物理勘探、鑽井、測錄井、井下作業及地面工程建設服務，並通常於雙方約定的期間內完成勞務或交付建築工程。客戶在合同履約期間內分期對已完成工作量進行結算，並於結算後30-180天內支付進度款，於工程完工交付及竣工驗收後進行最終結算及付款。

根據合同約定、法律規定等，本集團工程建設業務為所建造的資產提供質量保證，該類質量保證為向客戶保證所建造的資產符合既定標準的保證類質量保證，不構成單項履約義務。

### 6 財務費用－淨額

	2025	2024
	人民幣千元	人民幣千元
<b>財務收入</b>		
利息收入		
－中國石化集團公司之子公司	43,948	37,194
－第三方及其他金融機構	29,370	25,915
	73,318	63,109
<b>財務費用</b>		
須於五年內悉數償還的借款利息支出		
－中國石化集團公司及其子公司	(561,999)	(662,794)
－第三方及其他金融機構	(125,771)	(47,463)
租賃負債利息支出		
－中國石化集團公司及其子公司	(14,839)	(9,287)
－中國石化集團公司之聯營和合營企業	-	(155)
－第三方	(28,288)	(29,555)
匯兌淨(損失)/收入，淨額	(118,209)	61,836
銀行及其他費用	(106,790)	(105,212)
	(955,896)	(792,630)
	(882,578)	(729,521)

### 7 預期信用損失及存貨撇減至可變現淨值

	2025	2024
	人民幣千元	人民幣千元
貿易及其他應收款項預期信用回撥－淨值	(170,274)	(465,785)
合同資產預期信用損失／(回撥)－淨值	1,131	(138,134)
存貨撇減至可變現淨值	－	797
其他的	－	(3,864)
	(169,143)	(606,986)

### 8 投資收益

	2025	2024
	人民幣千元	人民幣千元
持有按公允價值列入其他綜合收益之金融資產取得的投資收益	3,023	500

### 9 其他收入

	2025	2024
	人民幣千元	人民幣千元
物業、廠房及設備處置利得淨額	44,464	62,853
其他長期資產處置利得淨額	4,618	12,547
債務重組利得	70,217	28,110
政府補助(附註)	332,460	87,392
無需支付的款項	9,265	31,200
罰沒利得	3,857	3,223
違約金賠償	18,590	7,685
保險賠償款	8,293	8,357
資產盤盈	78,764	77,535
其他	3,657	4,197
	574,185	323,099

附註：

截至2025年及2024年12月31日止年度，政府補助主要是從政府部門獲得的且無附加條件的財政補貼和非所得稅稅收返還。

### 10 其他支出－淨額

	2025	2024
	人民幣千元	人民幣千元
資產報廢損失	36,381	29,586
罰款損失	2,862	3,236
對外捐贈	1,289	3,214
賠償金支出	24,964	4,053
物業、廠房及設備減值損失	－	111
司法重組損失準備的沖銷(附註38)	－	(95,214)
其他	86,190	91,200
	151,686	36,186

## 第八節 財務報告

### 11 稅前利潤

稅前利潤已扣除／(計入)下列各項：

	2025	2024
	人民幣千元	人民幣千元
員工成本、包括董事及監事酬金(附註16)	18,631,937	19,007,330
退休計劃供款(包含於上述員工成本)		
– 政府退休金計劃	1,506,608	1,498,206
– 補充養老保險計劃	771,539	753,555
製成品及在製品存貨變動	66,617	(1,140)
已用原材料及消耗品	33,028,448	30,974,027
折舊及攤銷		
– 物業、廠房及設備	3,550,235	3,680,572
– 其他長期資產	3,243,862	3,248,672
– 無形資產	177,033	203,937
12個月或以內結束的短期租賃	2,438,114	2,490,508
預期信用損失－淨額：		
– 貿易應收及其它應收款項	(170,274)	(465,785)
– 合同資產	1,131	(138,134)
資產減值－淨額：		
– 存貨撇減至可變現淨值	–	797
– 物業、廠房及設備	–	111
物業、廠房及設備之租金收入減相關支出	(163,117)	(28,248)
出售物業、廠房及設備收益淨值	(44,465)	(62,853)
出售其他長期資產收益淨額	(4,627)	(12,547)
核數師薪酬	7,200	7,200
匯兌損失／(收入)，淨額	118,211	(61,836)

### 12 所得稅費用

	2025	2024
	人民幣千元	人民幣千元 (經重列)
<b>即期稅項</b>		
中國企業所得稅	197,599	160,730
海外企業所得稅	314,365	279,202
	511,964	439,932
<b>遞延稅項</b>		
暫時差異的產生及轉回(附註35)	27,278	60,985
<b>所得稅費用</b>	<b>539,242</b>	<b>500,917</b>

根據中國企業所得稅法，截至2025及2024年12月31日止年度各年之適用所得稅稅率為25%。

根據相關中國企業所得稅法及有關法規，除本集團若干附屬公司享受於西部大開發優惠政策或取得高新技術企業認證，享受15%的企業所得稅優惠稅率外，截至2025年及2024年12月31日止各年度，現組成本集團的大部分成員公司須按25%的稅率繳納所得稅。

其他國家的稅項乃根據本集團內相關公司其經營所在國家的稅務法律計算。

截至2024年12月31日止年度，集團營運所在地科威特頒佈了第二支柱立法。截至2025年12月31日止年度，該立法生效，符合資格的跨國企業需繳納15%的國內最低補充稅。

本集團正在評估影響。由於稅法的複雜性，本集團尚未完成評估。由於稅法的複雜性，本集團尚未完成評估。

## 12 所得稅費用(續)

所得稅費用與稅前利潤採用法定稅率計算所得金額之對賬：

	2025	2024
	人民幣千元	人民幣千元
稅前利潤	1,235,993	1,121,548
按法定稅率計算的稅項	308,998	280,387
下列各項的所得稅影響：		
海外所得稅稅率差異	(66,490)	(11,598)
不可扣減開支	112,741	99,573
動用以前年度未確認可抵扣虧損和可抵扣暫時性差異	(27,654)	(30,853)
未確認可抵扣虧損和可抵扣暫時性差異	291,701	297,118
以前期間當期所得稅的調整	9,119	(13,283)
權益法核算的合營企業和聯營企業損益	11,012	7,926
研究開發費加成扣除的納稅影響	(100,185)	(128,353)
所得稅費用	539,242	500,917

## 13 每股盈利

### (a) 基本

截至2025年及2024年12月31日止各年度每股基本盈利是根據本公司權益持有人應佔利潤計算。

	2025	2024
年內利潤歸屬於本公司權益持有人(人民幣千元)	695,544	620,631
已發行普通股加權平均數(股)	18,966,666,363	18,982,939,727
每股基本盈利(人民幣元)	0.037	0.033

### (b) 攤薄

截至2025及2024年12月31日止年度的每股攤薄盈利與每股基本盈利相同，該兩個年度並無具攤薄作用之潛在普通股。

## 14 股息

本公司董事會建議截至2025及2024年12月31日止年度不派發任何股息。

## 第八節 財務報告

### 15 董事、監事及五位最高薪酬人士的薪酬

根據上市規則及公司條例，董事、監事及最高薪酬人士的酬金披露如下：

#### (a) 董事及監事薪酬

本公司之董事及監事如下：

#### (i) 截至2025年12月31日止年度

	袍金	薪金及津貼	獎金	退休計劃供款	以股份支付之支出	合計
	人民幣千元	人民幣千元	人民幣千元	人民幣千元	人民幣千元	人民幣千元
<b>執行董事：</b>						
吳柏志	–	284	649	68	–	1,001
張建闊	–	270	625	68	–	963
	–	554	1,274	136	–	1,964
<b>非執行董事：</b>						
杜坤	–	–	–	–	–	–
章麗莉	–	–	–	–	–	–
王敏生(i)	–	–	–	–	–	–
徐可禹(ii)	–	–	–	–	–	–
	–	–	–	–	–	–
<b>獨立非執行董事：</b>						
劉江寧	200	–	–	–	–	200
王鵬程	200	–	–	–	–	200
鄭衛軍	200	–	–	–	–	200
	600	–	–	–	–	600
<b>監事：</b>						
程中義	–	252	554	68	–	875
柯越華	–	255	540	68	–	862
孫丙向	–	242	541	68	–	851
王軍	–	254	549	68	–	872
王中紅	–	309	648	68	–	1,025
張百靈	–	264	487	43	–	795
張從邦	–	277	742	68	–	1,087
張宗標	–	246	732	42	–	1,021
	–	2,099	4,793	493	–	7,388
	600	2,653	6,067	629	–	9,952

附註：

- (i) 於2025年12月18日任命。
- (ii) 於2025年7月8日離任。

15 董事、監事及五位最高薪酬人士的薪酬(續)

(a) 董事及監事薪酬(續)

本公司之董事及監事如下：(續)

(ii) 截至2024年12月31日止年度

	袍金	薪金及津貼	獎金	退休計劃供款	以股份支付之支出	合計
	人民幣千元	人民幣千元	人民幣千元	人民幣千元	人民幣千元	人民幣千元
<b>執行董事：</b>						
吳柏志(i)	-	146	373	34	-	553
張建闊(i)	-	270	741	66	-	1,077
陳錫坤(ii)	-	156	366	33	-	555
	-	572	1,480	133	-	2,185
<b>非執行董事：</b>						
杜坤(i)	-	123	321	34	-	478
徐可禹(i)	-	-	-	-	-	-
章麗莉(i)	-	-	-	-	-	-
樊中海(ii)	-	-	-	-	-	-
魏然(ii)	-	-	-	-	-	-
周美雲(ii)	-	-	-	-	-	-
趙金海(i),(iii)	-	-	-	-	-	-
	-	123	321	34	-	478
<b>獨立非執行董事：</b>						
劉江寧(i)	100	-	-	-	-	100
王鵬程(i)	100	-	-	-	-	100
陳衛東(ii)	100	-	-	-	-	100
董秀成(ii)	100	-	-	-	-	100
鄭衛軍	200	-	-	-	-	200
	600	-	-	-	-	600
<b>監事：</b>						
程中義	-	248	642	66	-	956
杜廣義	-	158	366	33	-	557
柯越華	-	85	171	23	-	279
孫丙向	-	235	639	66	-	940
孫永壯	-	137	385	20	-	542
王軍	-	246	661	66	-	973
王中紅	-	158	355	34	-	547
張百靈	-	254	480	41	-	775
張從邦	-	272	716	66	-	1,054
張琴	-	30	-	-	-	30
張宗禎	-	131	385	21	-	537
	-	1,954	4,800	436	-	7,190
	600	3,249	6,601	603	-	10,453

附註：

- (i) 於2024年6月12日任命。
- (ii) 於2024年6月12日離任。
- (iii) 於2024年12月10日離任。

## 第八節 財務報告

### 15 董事、監事及五位最高薪酬人士的薪酬(續)

#### (b) 五位最高薪酬人士

截至2025年及2024年12月31日止年度各年，5位最高薪酬人士中的董事及監事以及非董事／監事的數目載列如下：

	2025	2024
董事或監事	4	5
非董事或非監事	1	—
	5	5

最高薪酬中非董事或非監事的薪酬總額如下：

	2025	2024
	人民幣千元	人民幣千元
薪金、津貼及獎金	1,019	—
退休計劃供款	68	—
	1,087	—

截至2025年12月31日止年度，五名非董事或監事薪酬最高的人士中的一名屬於以下範圍：

	2025	2024
0至1,000,000港元	—	—
1,000,001至1,500,000港元	1	—

### 16 僱員福利

	2025	2024
	人民幣千元	人民幣千元
薪金、工資及其他福利	16,353,790	16,755,569
退休計劃供款(附註)		
— 政府退休金計劃	1,506,608	1,498,206
— 補充養老保險計劃	771,539	753,555
	18,631,937	19,007,330

附註：

#### 退休福利

據中國法規，本集團參加了所在地政府統籌的基本定額供款退休福利計劃。於2025年12月31日，本集團和員工按員工工資及薪酬的16%和8%（2024年12月31日：16%和8%）的比率向基本設定提存計劃供款。

此外，本集團按照不超過員工工資8%（2024年12月31日：8%）的比例為員工提供補充養老金計劃。本集團員工在本集團服務達一年或以上的均可參與。該計劃項下資金由員工以及本集團代表所組成的委員會管理，並與本集團之資金分開處理。

所參與補充養老金計劃的員工於退休後可按照其退休前工資的一定比例自補充養老金計劃中領取退休金。除基本養老金保險以及補充養老金保險外，本集團沒有支付其他重大退休福利的責任。

17 物業、廠房及設備及其他非流動資產

(a) 物業、廠房及設備

截至2025年12月31日止年度

	房屋及 建築物	石油工程 專用設備 及其他	土地	預付租賃	在建工程	合計
	人民幣千元	人民幣千元	人民幣千元	人民幣千元	人民幣千元	人民幣千元
<b>成本</b>						
於2025年1月1日	2,915,672	66,530,950	151,277	164,176	796,989	70,559,064
添置	470,508	276,573	60,375	11,383	2,535,231	3,354,070
到期核銷或合同提前終止	(492,002)	(127,764)	(74,951)	–	–	(694,717)
出售／撤銷	(33,198)	(2,374,712)	–	–	–	(2,407,910)
劃撥自在建工程	43,177	2,660,345	–	–	(2,703,522)	–
<b>於2025年12月31日</b>	<b>2,904,157</b>	<b>66,965,392</b>	<b>136,701</b>	<b>175,559</b>	<b>628,698</b>	<b>70,810,507</b>
<b>累計折舊及減值</b>						
於2025年1月1日	1,592,576	43,133,599	97,496	41,752	3,502	44,868,925
折舊	430,124	3,070,394	45,628	4,089	–	3,550,235
到期核銷或合同提前終止	(471,430)	(125,770)	(67,872)	–	–	(665,072)
出售／撤銷	(23,133)	(2,147,683)	–	–	(3,502)	(2,174,318)
<b>於2025年12月31日</b>	<b>1,528,137</b>	<b>43,998,165</b>	<b>75,252</b>	<b>45,841</b>	<b>–</b>	<b>45,579,770</b>
<b>賬面淨值</b>						
於2025年12月31日	1,376,020	23,034,852	61,449	129,718	628,698	25,230,737

## 第八節 財務報告

### 17 物業、廠房及設備及其他非流動資產(續)

#### (a) 物業、廠房及設備(續)

截至2024年12月31日止年度

	房屋及 建築物	石油工程 專用設備 及其他	土地	預付租賃	在建工程	合計
	人民幣千元	人民幣千元	人民幣千元	人民幣千元	人民幣千元	人民幣千元
<b>成本</b>						
於2024年1月1日	2,800,709	67,113,289	141,104	150,387	699,115	70,904,604
添置	288,714	304,088	68,514	13,789	2,680,360	3,355,465
重新計量的租賃	-	(52,570)	3,928	-	-	(48,642)
到期核銷或合同提前終止	(262,833)	(364,456)	(62,269)	-	-	(689,558)
出售／撤銷	(4,841)	(2,957,964)	-	-	-	(2,962,805)
劃撥自在建工程	93,923	2,488,563	-	-	(2,582,486)	-
於2024年12月31日	2,915,672	66,530,950	151,277	164,176	796,989	70,559,064
<b>累計折舊及減值</b>						
於2024年1月1日	1,408,610	42,943,329	109,844	38,190	3,502	44,503,475
折舊	451,066	3,176,023	49,921	3,562	-	3,680,572
減值損失	-	111	-	-	-	111
到期核銷或合同提前終止	(262,775)	(318,098)	(62,269)	-	-	(643,142)
出售／撤銷	(4,325)	(2,667,766)	-	-	-	(2,672,091)
於2024年12月31日	1,592,576	43,133,599	97,496	41,752	3,502	44,868,925
<b>賬面淨值</b>						
於2024年12月31日	1,323,096	23,397,351	53,781	122,424	793,487	25,690,139

附註：

(i) 已確認的折舊開支分析如下

	2025	2024
	人民幣千元	人民幣千元
營業成本	3,384,168	3,518,369
銷售費用	856	629
管理費用	98,674	99,124
研究費用	66,537	62,450
	3,550,235	3,680,572

(ii) 於2025年12月31日，已包括於物業、廠房及設備內的使用權資產賬面淨值為人民幣891,261,000(2024年12月31日：人民幣742,837,000元)，如下：

	賬面淨值		折舊
	於2025年12月31日	於2025年1月1日	截至2025年 12月31日止年度
	人民幣千元	人民幣千元	人民幣千元
房屋及建築物	465,182	386,900	371,654
石油工程專用設備及其他	234,912	179,732	198,737
土地	61,449	53,781	45,628
預付租賃	129,718	122,424	4,089
	891,261	742,837	620,108

(iii) 截至2025年12月31日止年度，物業、廠房及設備所含使用權資產的增加總額為人民幣745,326,000元(2024年12月31日：人民幣542,930,000元)。

17 物業、廠房及設備及其他非流動資產(續)

(b) 其他非流動資產

截至2025年12月31日止年度

	石油工程專用工具	其他石油工程工具	野營房	其他長期待攤費用	合計
	人民幣千元	人民幣千元	人民幣千元	人民幣千元	人民幣千元
<b>成本</b>					
於2025年1月1日	20,124,343	4,039,024	2,952,399	79,398	27,195,164
添置	1,709,162	928,443	194,795	11,949	2,844,349
於2025年12月31日	21,833,505	4,967,467	3,147,194	91,347	30,039,513
<b>累計折舊</b>					
於2025年1月1日	14,736,145	2,896,265	2,301,895	51,959	19,986,264
當年攤銷	2,041,082	913,851	278,933	9,996	3,243,862
其他減少	20,369	7,110	5,933	-	33,412
於2025年12月31日	16,797,596	3,817,226	2,586,761	61,955	23,263,538
<b>賬面淨值</b>					
於2025年12月31日	5,035,909	1,150,241	560,433	29,392	6,775,975

截至2024年12月31日止年度

	石油工程專用工具	其他石油工程工具	野營房	其他長期待攤費用	合計
	人民幣千元	人民幣千元	人民幣千元	人民幣千元	人民幣千元
<b>成本</b>					
於2024年1月1日	18,449,825	3,310,886	2,826,505	51,214	24,638,430
添置	1,674,518	728,138	125,894	28,184	2,556,734
於2024年12月31日	20,124,343	4,039,024	2,952,399	79,398	27,195,164
<b>累計折舊</b>					
於2024年1月1日	12,558,084	2,105,678	1,991,235	44,666	16,699,663
當年攤銷	2,160,821	775,393	305,165	7,293	3,248,672
其他減少	17,240	15,194	5,495	-	37,929
於2024年12月31日	14,736,145	2,896,265	2,301,895	51,959	19,986,264
<b>賬面淨值</b>					
於2024年12月31日	5,388,198	1,142,759	650,504	27,439	7,208,900

## 第八節 財務報告

### 18 無形資產

截至2025年12月31日止年度

	軟件	其他	合計
	人民幣千元	人民幣千元	人民幣千元
成本			
於2025年1月1日	339,504	1,070,044	1,409,548
添置	22,928	88,377	111,305
於2025年12月31日	362,432	1,158,421	1,520,853
累計攤銷			
於2025年1月1日	215,553	892,193	1,107,746
攤銷	43,939	133,094	177,033
於2025年12月31日	259,492	1,025,287	1,284,779
賬面淨值			
於2025年12月31日	102,940	133,134	236,074

截至2024年12月31日止年度

	軟件	其他	合計
	人民幣千元	人民幣千元	人民幣千元
成本			
於2024年1月1日	300,742	946,709	1,247,451
添置	48,322	126,836	175,158
出售／撤銷	(9,560)	(3,501)	(13,061)
於2024年12月31日	339,504	1,070,044	1,409,548
累計攤銷			
於2024年1月1日	187,687	729,183	916,870
攤銷	37,426	166,511	203,937
出售／撤銷	(9,560)	(3,501)	(13,061)
於2024年12月31日	215,553	892,193	1,107,746
賬面淨值			
於2024年12月31日	123,951	177,851	301,802

已確認的無形資產攤銷分析如下：

	2025	2024
	人民幣千元	人民幣千元
營業成本	143,742	178,144
銷售費用	-	1
管理費用	32,531	25,265
研發費用	760	527
	177,033	203,937

19 於合營公司及聯營公司的權益

(a) 於合營公司的權益

	2025	2024
	人民幣千元	人民幣千元
於1月1日	212,735	517,961
註銷	(8,952)	-
分佔綜合收益總額	(50,578)	(36,722)
匯率調整	(47,176)	5,915
股息分派	(36)	-
減值	-	(274,419)
於12月31日	105,993	212,735

於各合營公司的權益如下：

	2025	2024
	人民幣千元	人民幣千元
中威聯合國際能源服務有限公司(「中威聯合」)	-	8,988
EBAPAN, S.A. DE C.V.(「EBAPAN」)	2,270	1,550
DS Servicios Petroleros, S.A.de C.V.(「Mexico DS Company」)	103,723	202,197
	105,993	212,735

減值損失

	2025	2024
	人民幣千元	人民幣千元
於1月1日	274,419	-
減值	-	(274,419)
於12月31日	274,419	274,419

本集團的合營公司(全部均未上市及以有限公司形式)如下：

名稱	註冊／成立地點	註冊資本		間接持有的實際權益	主要業務及經營地點
		人民幣千元	比紹千元		
中威聯合	中國	- (2024: 305,000)	-	- (2024:50.00%)	油田技術服務／中國
EBAPAN	墨西哥	-	50 (2024:50)	50.00% (2024:50.00%)	石油和天然氣開採專業及輔助性活動／墨西哥
Mexico DS Company	墨西哥	-	5,250 (2024:5,250)	50.00% (2024:50.00%)	石油和天然氣開採專業及輔助性活動／墨西哥

以上合營公司皆以權益法入賬。

附註：

(i) 根據本集團與各合營公司其他合營者之間的合同約定，有關各合營公司的財務和經營戰略的決定均需要本集團與其他合營者一致同意。

(ii) 有關合營的承擔和或有負債

於2025年及2024年12月31日，在本集團的合營公司中，沒有與本集團利益相關的重要或有負債及承諾事件，同時也沒有合營公司本身重要的或有負債及承諾事件。

(iii) 中威聯合於截至2025年12月31日止年度內已撤銷註冊。

本集團其他不重要的合營公司的匯總財務資料如下：

	2025	2024
	人民幣千元	人民幣千元
持續經營業務本年度的虧損	(101,156)	(73,444)
其他綜合收益	(94,353)	11,828
綜合收益總額	(195,509)	(61,616)

## 第八節 財務報告

### 19 於合營公司及聯營公司的權益 (續)

#### (b) 於聯營公司的權益

	2025 人民幣千元	2024 人民幣千元
於1月1日	38,815	35,535
增加	408	-
分佔綜合收益總額	10,632	8,129
股息分派	(10,422)	(4,849)
於12月31日	39,433	38,815

本集團其他不重要的合營公司的匯總財務資料如下：

名稱	註冊／ 成立地點	註冊資本		間接持有的 實際權益	主要業務及經營地點
		人民幣千元	美元千元		
鄂爾多斯市華北瑞達油氣工程技術服務 有限責任公司 (「華北瑞達」)	中國	10,000 (2024: 10,000)	-	35.00% (2024: 35.00%)	石油和天然氣開採輔助 活動／中國
新疆華北天翔油氣工程技術服務有限 責任公司 (「華北天翔」)	中國	10,000 (2024: 10,000)	-	20.00% (2024: 20.00%)	石油和天然氣開採輔助 活動／中國
鎮江華江油氣工程技術服務有限公司 (「華江油氣」)	中國	5,000 (2024: 5,000)	-	37.00% (2024: 37.00%)	石油和天然氣開採輔助 活動／中國
河南中原石油天然氣技術服務有限公司 (「河南中原」)	中國	10,000 (2024: 10,000)	-	20.00% (2024: 20.00%)	石油和天然氣開採輔助 活動／中國
河南省中友石油天然氣技術服務有限公司 (「河南中友」)	中國	10,000 (2024: 10,000)	-	20.00% (2024: 20.00%)	石油和天然氣開採輔助 活動／中國
潛江市恒運機動車綜合性能檢測有限公司 (「潛江恒運」)	中國	2,100 (2024: 2,100)	-	49.10% (2024: 49.10%)	運輸業務／中國
北京石工智控科技有限責任公司 (「北京石工」)	中國	20,043 (2024: 20,043)	-	30.00% (2024: 30.00%)	石油和天然氣開採輔助 活動／中國

以上聯營公司皆以權益法入賬。

附註：

有關聯營的承擔和或有負債

於2025年及2024年12月31日，在本集團的聯營公司中，沒有與本集團利益相關的重要或有負債及承諾事件，同時也沒有聯營公司本身重要的或有負債及承諾事件。

### 20 按公允值列入其他綜合收益之金融資產

	2025 人民幣千元	2024 人民幣千元
<b>非流動資產：</b>		
<b>按公允值列入其他綜合收益之金融資產 (不可轉回)</b>		
非上市證券：股權證券－中國	135,834	137,441
<b>流動資產：</b>		
<b>按公允值列入其他綜合收益之金融資產</b>		
應收票據款項	4,029,356	2,557,311

附註：

- 非上市投資指本集團在中國非上市企業的權益。該等企業主要從事鑽井及技術服務業務。  
本集團將其非上市股權投資指定為按公允值列入其他綜合收益之金融資產 (不可轉回)，視為戰略性投資。
- 於2025年及2024年12月31日，若干應收票據被分類至以公允價值計量且其變動計入其他綜合收益之金融資產，由於本集團業務模式包括持有到期收取合同相關的現金流以及出售的雙重目的。
- 按公允值列入其他綜合收益之金融資產作出公允值評估。已列於附註41.4。所有按公允值列入其他綜合收益之金融資產均以人民幣計值。

21 貿易應收款項

	2025	2024
	人民幣千元	人民幣千元
<b>貿易應收款項</b>		
— 中國石化集團公司及其子公司	5,226,551	6,075,263
— 合營企業	11,863	17,534
— 中國石化集團公司之合營和聯營企業	23,414	125,362
— 第三方	7,481,813	8,865,528
	12,743,641	15,083,687
減：預期信用損失	(1,569,073)	(1,788,860)
<b>貿易應收款項 — 淨額</b>	<b>11,174,568</b>	<b>13,294,827</b>

本集團於2025年及2024年12月31日的應收票據及貿易應收款項的賬面值與其公允價值相若。

本集團一般給予客戶90天至180天的信用期。就結算來自提供服務的貿易應收款項而言，本集團一般與客戶就各項付款期達成協議，方法為計及（其中包括）客戶的信貸記錄、其流動資金狀況及本集團的營運資金需求等因素，其按個別情況而有所不同，並須依靠管理層的判斷及經驗。本集團並無持有任何抵押品作為抵押。

該等已包括預期信用損失的應收票據及貿易應收款項按發票日期的賬齡分析如下：

	2025	2024
	人民幣千元	人民幣千元
1年內	10,546,327	12,606,210
1至2年	466,971	456,985
2至3年	98,897	152,307
超過3年	62,373	79,325
	11,174,568	13,294,827

貿易應收款項的預期信用損失變動如下：

	2025	2024
	人民幣千元	人民幣千元
年初餘額	1,788,860	2,233,361
預期信用損失	—	21,662
撥回	(137,218)	(457,598)
撇除列為不可收回的應收款項	(59,742)	(4,559)
其他增加	(22,827)	(4,006)
年末餘額	1,569,073	1,788,860

## 第八節 財務報告

### 22 預付款項及其他應收款項

	2025	2024
	人民幣千元	人民幣千元
預付款項(附註(i))	514,153	595,747
減：減值損失	—	—
	514,153	595,747
其他應收款項(附註(ii))		
備用金	2,097	1,642
保證金	1,169,777	1,743,401
代墊款項	776,987	697,282
應收暫付款	528,060	600,190
代管款項	4,808	4,770
押金	26,765	29,145
應收出口退稅	16,909	1,222
增值稅留抵稅額	1,033,485	969,601
待認證進項稅	103,880	84,727
預繳增值稅	1,752,315	1,504,051
預繳所得稅	121,262	58,456
應收股利	469	424
其他	493,755	398,303
	6,030,569	6,093,214
減：預期信用損失	(511,049)	(542,901)
	5,519,520	5,550,313
預付款項及其他應收款項－淨額	6,033,673	6,146,060

附註：

- (i) 於2025年12月31日，以上預付款項包含關聯方款項，其中：中國石化集團公司及其子公司為人民幣43,805,000元（2024年：人民幣123,112,000元）。
- (ii) 於2025年12月31日，以上其他應收款項包含關聯方款項，其中：中國石化集團公司及其子公司為人民幣185,100,000元（2024年：人民幣301,453,000元）、本集團合營企業為人民幣152,741,000元（2024年：人民幣147,228,000元）及中國石化集團公司之聯營和合營企業為人民幣593,176,000元（2024年：人民幣115,000元）。
- (iii) 以上關聯方款項乃無抵押、免息及須按要求償還。
- (iv) 本集團於2025年及2024年12月31日的預付款項及其他應收款項的賬面值約等於其公允價值。

其他應收款項的預期信用損失變動如下：

	2025	2024
	人民幣千元	人民幣千元
年初餘額	542,901	591,143
預期信用損失	72,691	118,162
撥回	(105,747)	(148,011)
撇除列為不可收回的應收款項	6,319	(201)
其他減少	(5,115)	(18,192)
年末	511,049	542,901

## 23 合同資產及合同履約成本／合同負債

### (a) 合同資產及合同履約成本

	2025	2024
	人民幣千元	人民幣千元
建造合同及服務產生的合同資產(附註(i))	17,124,416	16,821,077
合同履約成本(附註(ii))	106,592	95,972
減：預期信用損失	(58,454)	(57,323)
	17,172,554	16,859,726

附註：

(i) 影響已確認合同資產金額的典型付款條款如下：

本集團建造合同及服務合同包括付款時間表，當達到特定的里程碑就需要在施工期間支付進度工程款。工程建設業務按工程價款結算總額5%左右的比例預留質量保證金，這筆款項計入合同資產，直至保修期結束後本公司有權利取得相關款項。

預計一年以上收回的合同資產為人民幣2,949,424,000元(2024年12月31日：人民幣1,644,141,000元)。

(ii) 合同履約成本主要包括與現有合約或特定識別的預測合約直接相關的成本或包括直接勞工、直接物料、成本分配、客戶明確應付的成本及僅因本集團訂立合約而產生的成本。管理層預計可收回，因此本集團將該合同履約成本進行遞延並隨着確認相關收入而計入損益。

合同資產的預期信用損失變動如下：

	2025	2024
	人民幣千元	人民幣千元
年初餘額	57,323	199,560
預期信用損失	1,131	-
撥回	-	(138,134)
其他	-	(4,103)
年末	58,454	57,323

### (b) 合同負債

	2025	2024
	人民幣千元	人民幣千元
建造合同及服務產生的合同負債	7,617,701	7,909,917

附註：

當本集團在工程施工期／提供服務前收到存款時，這金額將於合同開始時列為合同負債，直至已確認收入大於存款金額。

合同負債於2025年1月1日的期初餘額為人民幣7,909,917,000元(2024年：人民幣5,361,274,000元)，其中人民幣5,846,839,000元(2024年：人民幣5,355,804,000元)確認為本年度收入。

### 未完成履約責任

本集團與若干客戶簽署工程服務合同，提供石油工程技術服務及建築工程承包服務，並在未來某一時段內履行，這些合同通常整體構成單項履約義務。截至2025年12月31日，本集團部分石油工程技術服務及建築工程項目尚在履約過程中，分攤至尚未履行的履約義務的交易價格總額約為人民幣464.2億元(2024年：人民幣461.6億元)，該項金額與每個合同的履約進度相關，並將於每個合同的未來履約期內按履約進度確認為收入，預計未來60個月內完工。

## 第八節 財務報告

### 24 存貨

	2025	2024
	人民幣千元	人民幣千元
原材料	804,607	800,381
庫存商品	159,473	92,857
半成品	3,798	3,852
周轉材料	62,981	33,732
	1,030,859	930,822
減：存貨減記	(12,446)	(17,292)
	1,018,413	913,530

截至2025年及2024年12月31日止各年度，確認為開支及計入「營業成本」的存貨成本分別為人民幣33,028,448,000元及人民幣30,974,027,000元。截至2025年12月31日止年度，本集團並無作出存貨撥備以將存貨撇減至其可變現淨值（2024年：人民幣797,000元）及本年度核銷存貨人民幣4,846,000元（2024年：人民幣0元）。

### 25 受限制現金

	2025	2024
	人民幣千元	人民幣千元
信用證保證金	253,348	122,251
保函保證金	90,818	84,865
	344,166	207,116

於2025年及2024年12月31日，受限制現金為6個月以內到期的信用證保證金及保函保證金。

於2025年及2024年12月31日，受限制現金的年利率是根據銀行活期存款年利率釐定。

於相關呈報期末，本集團受限制現金的最高信貸風險約等於其賬面值。

### 26 現金及現金等價物

	2025	2024
	人民幣千元	人民幣千元
庫存現金	1,131	1,100
原到期少於三個月的存款餘額：		
－ 中國石化財務有限責任公司	48,587	10,406
－ 中國石化盛駿國際投資有限公司	1,162,538	561,265
－ 第三方銀行及其他金融機構	3,451,791	2,868,627
	4,664,047	3,441,398

於2025年及2024年12月31日，銀行及庫存現金的年利率是根據銀行活期存款年利率釐定。

於相關呈報期末，本集團銀行及庫存現金的最高信貸風險約等於其賬面值。

### 27 股本

	2025		2024	
	股份數目	股本	股份數目	股本
	股	人民幣千元	股	人民幣千元
<b>註冊</b>				
－ 每股人民幣1.00元內資法人股	11,674,988,900	11,674,989	11,674,988,118	11,674,989
－ 每股人民幣1.00元社會公眾A股	1,872,023,933	1,872,024	1,894,390,433	1,894,390
－ 每股人民幣1.00元H股	5,410,033,000	5,410,033	5,410,033,482	5,410,033
	18,957,045,833	18,957,046	18,979,412,033	18,979,412
<b>已發行及悉數繳付</b>				
年初	18,979,412,033	18,979,412	18,984,340,033	18,984,340
內資法人股減少(註)	-	-	(111,057,100)	(111,057)
社會公眾A股增加(註)	-	-	111,057,100	111,057
股份回購	(22,366,200)	(22,366)	(4,928,000)	(4,928)
於年底	18,957,045,833	18,957,046	18,979,412,033	18,979,412

註：

境內非公開發行股本減少系國有企業中信集團減持本公司股份所致，該交易為股東層面交易，僅改變境內非公開發行法人股與社會公眾A股之間的分配

## 第八節 財務報告

### 28 本公司財務狀況表及權益變動表

#### (i) 本公司的財務狀況表

	2025年12月31日	2024年12月31日
	人民幣千元	人民幣千元
<b>資產</b>		
<b>非流動資產</b>		
物業、廠房及設備	65,445	71,016
無形資產	55,365	66,246
於附屬公司的投資	36,183,581	36,192,571
遞延所得稅資產	119	2,401
<b>非流動資產總額</b>	<b>36,304,510</b>	<b>36,332,234</b>
<b>流動資產</b>		
存貨	37,404	51,845
貿易應收款項	190,089	81,826
其他應收款項	116,330	118,290
合同資產	9,864	15,655
應收附屬公司款項	24,350,091	24,178,590
其他流動資產	23,204	17,156
現金及現金等價物	48,853	8,571
<b>流動資產總額</b>	<b>24,775,835</b>	<b>24,471,933</b>
<b>資產總額</b>	<b>61,080,345</b>	<b>60,804,167</b>
<b>權益</b>		
股本	18,957,046	18,979,412
儲備	9,703,593	9,713,704
<b>權益總額</b>	<b>28,660,639</b>	<b>28,693,116</b>
<b>負債</b>		
<b>非流動負債</b>		
長期借款	15,192	—
遞延收益	104	—
<b>非流動負債總額</b>	<b>15,296</b>	<b>—</b>
<b>流動負債</b>		
貿易應付款項	69,329	125,343
其他應付款項	474,216	2,362,874
應付附屬公司款項	11,557,599	9,308,909
短期借款	20,303,266	20,313,925
<b>流動負債總額</b>	<b>32,404,410</b>	<b>32,111,051</b>
<b>負債總額</b>	<b>32,419,706</b>	<b>32,111,051</b>
<b>權益及負債總額</b>	<b>61,080,345</b>	<b>60,804,167</b>
<b>流動負債淨額</b>	<b>(7,628,575)</b>	<b>(7,639,118)</b>
<b>總資產減流動負債</b>	<b>28,675,935</b>	<b>28,693,116</b>

於2026年3月16日獲董事會批准及授權發行。

董事長：

吳柏志

## 28 本公司財務狀況表及權益變動表(續)

## (ii) 本公司的權益變動表

	股本	股份溢價	其他資本公積	盈餘公積	累計虧損	總計
	人民幣千元	人民幣千元	人民幣千元	人民幣千元	人民幣千元	人民幣千元
		(附註29(i))	(附註29(i))	(附註29(ii))		
於2024年1月1日	18,984,340	13,919,394	(3,187,594)	200,383	(1,301,301)	28,615,222
綜合開支總額(經重列)	-	-	-	-	80,142	80,142
購買自有股份	(4,928)	2,680	-	-	-	(2,248)
於2024年12月31日及2025年1月1日	18,979,412	13,922,074	(3,187,594)	200,383	(1,221,159)	28,693,116
綜合開支總額	-	-	-	-	9,492	9,492
購買自有股份	(22,366)	(19,603)	-	-	-	(41,969)
於2025年12月31日	18,957,046	13,902,471	(3,187,594)	200,383	(1,211,667)	28,660,639

截至2025年12月31日及2024年12月31日，本公司累計虧損分別為人民幣1,211,667千元及人民幣1,221,159千元。因此，截至2025年12月31日及2024年12月31日止年度並無可供分配利潤。

## 29 儲備

## (i) 股份溢價及其他資本公積

根據中國有關法律和法規的規定，就是次重組、相關資產評估增值、與中國石化集團公司的交易、發行股本及回購股本反映於此等儲備。其他資本公積亦包括已確認之股票期權之公允值，並根據附註2.18所載之會計政策處理。

## (ii) 盈餘公積

根據中國有關法律和法規及本公司組織章程細則的規定，本公司按年度淨利潤的10%提取法定盈餘公積金，當法定盈餘公積金累計額達到註冊資本的50%以上時，可不再提取。法定盈餘公積金經批准後可用於彌補虧損，或者增加股本。

## (iii) 專項儲備

根據中國國家安全生產監督管理局發佈的若干規定，本集團須為其業務提取安全基金。該基金可用於安全生產方面的改善，不可分派給股東。當實際發生安全生產費時，會將相同金額由安全基金轉入未分配利潤。

## (iv) 其他綜合收益儲備(不可轉回)

其他綜合收益儲備(不可轉回)包括於報告期末時持有之按公允值列入其他綜合收益之權益工具之累積淨變動，並根據附註2.7所載之會計政策處理。

## 第八節 財務報告

### 30 以股份為基礎的支付

本公司於2016年11月1日召開第八屆董事會第十四次會議，審議通過了《關於調整〈中石化石油工程技術服務股份有限公司A股股票期權激勵計劃〉首次授予激勵對象名單及授予數量的決議案》以及《關於〈股票期權激勵計劃〉首期方案實施授予的決議案》。

根據公司股票期權激勵計劃，本次股票期權授予日為2016年11月1日，向477名激勵對象授予共計49,050,000份股票期權（佔普通股總股數的0.3469%）。每份股票期權擁有在可行權日以每股人民幣5.63元的行權價格和確定的行權條件購買一股公司普通股A股的權利。股票期權可於授出日兩年後開始行使，遵循以下行權條件：

- (i) 本集團2017年、2018年、2019年度的利潤總額複合增長率不低於6%（以2015年度利潤總額為基數）；
- (ii) 本集團2017年、2018年、2019年度淨資產稅息折舊及攤銷前利潤率不低於32%；
- (iii) 第(i)、(ii)項業績條件為不低於對標企業水平的75%；及
- (iv) 2017年、2018年、2019年度經濟增加值指標完成情況達到中國石化集團公司下達的考核目標，且經濟增加值改善值大於零。

於授出日，49,050,000份股票期權總公允價值為人民幣54,229,200元，由外部估值專家使用布萊克－斯科爾斯期權計價模型估計得出。本公司第一次授予A股股票期權激勵計劃的第三個行權期為2020年11月1日至2021年10月30日。2021年10月28日，鑒於各行權期結束，公司A股股票價格與行權價格存在較大差異，上市公司將終止授予激勵對象的尚未行使的股票期權並及時註銷。截至2024年及2025年12月31日，無未行使的股票期權。

截至2024年及2025年12月31日止年度，沒有股票期權費用計入合併綜合收益表。

### 31 遞延收益

	2025	2024
	人民幣千元	人民幣千元
於1月1日	24,758	18,189
本年收到的政府補助	171,999	54,591
本年確認於綜合收益表中	(112,717)	(48,022)
於12月31日	84,040	24,758

遞延收益主要是與收益相關的國家專項科研補助項目。

### 32 應付票據及貿易應付款項及供貨商融資安排下的負債

	2025	2024
	人民幣千元	人民幣千元
<b>貿易應付款項</b>		
－ 中國石化集團公司及其子公司	2,606,864	4,603,046
－ 合營企業	5,814	16,891
－ 中國石化集團公司之合營和聯營企業	2,505	685
－ 第三方	18,143,289	19,205,285
	20,758,472	23,825,907
<b>應付票據</b>	1,773,050	3,387,768
供貨商融資安排下的負債	2,258,481	4,440,139
	24,790,003	31,653,814

本集團於2025年及2024年12月31日的應付票據及貿易應付款項的賬面值與其公允價值相若。

### 32 應付票據及貿易應付款項及供貨商融資安排下的負債(續)

應付票據及貿易應付款項及供貨商融資按發票日期的賬齡分析如下：

	2025	2024
	人民幣千元	人民幣千元
1年內	24,751,015	31,136,345
1至2年	2,018	327,915
2至3年	3	70,429
超過3年	36,967	119,125
	24,790,003	31,653,814

#### 供貨商融資安排下的負債

本集團於本年與易派客和銀行等供應鏈融資機構簽訂協議，約定其為集團提供代理付款及應付帳款保理業務，集團需於供應鏈融資機構實際付款日的一定期限內(通常不高於18個月)支付實際已付款項。該融資安排無擔保、質押等情況。

上述受供貨商融資計劃約束的貿易應付款項已納入合併財務狀況表中的貿易及其他應付款項。

付款到期日範圍	2025年12月31日	2024年12月31日
供貨商融資安排下的負債	12至18個月	6至36個月
不屬於供貨商融資安排的可比較貿易應付款項	12至18個月	3至18個月

	2025年12月31日	2024年12月31日
	人民幣千元	人民幣千元
作為供貨商融資安排一部分的貿易應付款項的賬面價值	2,258,481	4,440,139
供貨商已收到付款的貿易應付款項的賬面價值	2,258,481	4,193,879

### 33 其他應付款項

	2025	2024
	人民幣千元	人民幣千元
應付薪酬	585,740	719,036
其他應付稅項	885,042	829,487
其他應付款項(附註(ii))		
保證金	1,043,411	1,145,101
押金	101,803	172,753
應付墊款	727,824	865,540
暫收款項	591,152	531,755
代管款項	28,084	33,876
代扣代繳款項	51,387	53,179
項目投資工程款	200,236	690,698
其他	882,151	310,125
	5,096,830	5,351,550

附註：

- (i) 於2025年12月31日，以上其他應付款項包含關聯方款項，其中：中國石化集團公司及其子公司為人民幣48,120,000元(2024年：人民幣125,043,000元)、本集團合營企業為人民幣1,803,000元(2024年：人民幣1,289,000元)及中國石化集團公司之聯營和合營企業為人民幣1,000元(2024年：人民幣零元)。
- (ii) 其他應付關聯方款項乃無抵押、免息及須按要價償還。

## 第八節 財務報告

### 34 借款

	2025	2024
	人民幣千元	人民幣千元
<b>流動負債</b>		
中國石化財務有限責任公司借款(附註(i))	22,690,000	22,690,000
中國石化盛駿國際投資有限公司借款(附註(i))	14,813	23,925
其他借款	5,606,231	156,524
租賃負債(附註(ii))	353,608	272,460
	28,664,652	23,142,909
<b>非流動負債</b>		
銀行借款(附註(i))	1,095,839	—
租賃負債(附註(ii))	352,601	304,333
	1,448,440	304,333
	30,113,092	23,447,242

附註：

(i) 本集團之借款的還款期分析如下：

	2025	2024
	人民幣千元	人民幣千元
1年內	28,311,044	22,870,449
1至2年	1,095,839	—
	29,406,883	22,870,449

截至2025年12月31日，關聯公司及銀行信用借款按年利率0.74%至2.34%（2024年：2.70%至3.60%）執行。

(ii) 租賃負債

	2025	2024
	人民幣千元	人民幣千元
最低租賃付款：		
– 1年內	368,990	284,312
– 1至2年	163,258	178,632
– 2至5年	167,157	103,382
– 5年以上	98,896	55,383
	798,301	621,709
租賃負債的未來財務費用	(92,092)	(44,916)
租賃負債現值	706,209	576,793

	2025	2024
	人民幣千元	人民幣千元
最低租賃付款現值		
– 1年內	353,608	272,460
– 1至2年	115,720	160,652
– 2至5年	145,136	92,111
– 5年以上	91,745	51,570
	706,209	576,793
減：一年內到期部分包括在流動負債	353,608	(272,460)
一年後到期部分包括在非流動負債	352,601	304,333

附註：

- (i) 截止2025年12月31日止年度，本集團簽訂多項住宅物業、辦公室、土地及設備租賃合同，為期1至30年（2024年12月31日：1至30年），可選擇重續租約及於屆滿日或本集團與相關業主／出租人互相協議之日重新磋商條款。
- (ii) 於2025年12月31日，以上租賃負債包含關聯方款項，其中：中國石化集團公司及其子公司為人民幣81,976,000元（2024年：人民幣25,297,000元）及中國石化集團公司之聯營和合營企業為人民幣0元（2024年：人民幣403,000元）。

## 35 遞延稅項

已確認遞延所得稅資產及負債：

遞延所得稅資產及負債分析如下：

	2025 人民幣千元	2024 人民幣千元 (經重列)
遞延所得稅資產	293,770	330,305
遞延所得稅負債	(68,406)	(78,065)
遞延所得稅資產淨值	225,364	252,240

遞延所得稅賬目的總變動如下：

	2025 人民幣千元	2024 人民幣千元 (經重列)
於1月1日	252,240	313,659
於損益扣除(附註12)	(27,278)	(60,985)
計入/(扣除)其他綜合收益	402	(434)
於12月31日	225,364	252,240

在不考慮相同稅務司法管轄區內抵銷餘額的情況下，截至2025年及2024年12月31日止各年度內的遞延所得稅資產/(負債)變動如下：

### 遞延所得稅資產

	遞延收益 人民幣千元	資產 減值撥備 人民幣千元	計入其他綜合 收益的金融資產 之公允價值變動 人民幣千元	可抵扣虧損 人民幣千元	租賃負債 人民幣千元	總計 人民幣千元
於2024年1月1日	1,227	168,543	1	114,653	116,263	400,687
計入/(扣除)：						
年內損益	418	100,806	-	(61,526)	(110,080)	(70,382)
於2024年12月31日及2025年1月1日	1,645	269,349	1	53,127	6,183	330,305
計入/(扣除)：						
年內損益	1,173	(27,913)	-	(9,056)	(739)	(36,535)
於2025年12月31日	2,818	241,436	1	44,071	5,444	293,770

### 遞延所得稅負債

	加速折舊撥備 人民幣千元	資產評估 人民幣千元	計入其他綜合 收益的金融資產 之公允價值變動 人民幣千元	使用權資產 人民幣千元	總計 人民幣千元
於2024年1月1日	77,063	7,729	2,177	59	87,028
(扣除)/計入：					
年內損益	(1,669)	(7,729)	-	2	(9,396)
其他綜合收益	-	-	433	-	433
於2024年12月31日及2025年1月1日	75,394	-	2,610	61	78,065
計入：					
年內損益	(9,244)	-	-	(13)	(9,257)
其他綜合收益	-	-	(402)	-	(402)
於2025年12月31日	66,150	-	2,208	48	68,406

## 第八節 財務報告

### 35 遞延稅項(續)

遞延所得稅資產乃就結轉之稅項虧損確認，惟以有可能透過日後之應課稅利潤變現有關稅項利益為限。根據該等公司於其各自司法權區適用的中國稅法，稅項虧損可予以結轉以抵銷日後的應課稅收入。本集團未確認遞延所得稅資產的稅項虧損及可抵扣暫時性差異為：

	2025	2024
	人民幣千元	人民幣千元
未確認遞延所得稅資產的稅項虧損	14,748,236	14,976,406
未確認遞延所得稅資產的暫時性差異	1,888,420	2,181,353

本集團認為未來不是很可能產生用於抵扣上述可抵扣暫時性差異和稅項虧損的應納稅所得額，因此未確認以上項目的遞延所得稅資產。該未確認遞延所得稅資產的稅項虧損於呈報期末五年內到期。

### 36 承擔

#### (a) 資本承擔

於2025年及2024年12月31日就購買物業、廠房及設備未覆行但未於財務報表撥備的資本承擔如下：

	2025	2024
	人民幣千元	人民幣千元
已訂約但未撥備	309,309	221,811

#### (b) 租賃承擔

##### 本集團作為承租人

於2025年及2024年12月31日，本集團的短期租賃的最低付款總額如下：

	2025	2024
	人民幣千元	人民幣千元
1年內	128,823	139,535

於2025年及2024年12月31日，本集團根據不可取消的經營租賃協議租賃多項住宅物業、辦公室及設備，租約期為期6至12個月。根據國際財務報告準則第16號，該等租賃可根據短期租賃豁免入賬。

##### 本集團作為出租人

本集團已就其物業、廠房及設備訂立經營租賃。本年度本集團確認的租金收入為人民幣132,608,000元(2024年：人民幣70,214,000元)

截至12月31日，不可撤銷經營租賃的未來最低應收租金如下：

	2025	2024
	人民幣千元	人民幣千元
1年內	156,051	164,020
1至2年	19,011	24,334
2至3年	5,642	5,774
3至4年	3,018	5,546
4至5年	55	3,014
5年以上	—	101
	183,777	202,789

#### (c) 對外投資承諾事項

於2025年12月31日，本集團沒有任何對外投資承諾事項。於2024年12月31日，本集團於本合併財務報表中未計提的關於合營公司的投資承諾折合人民幣129,625,000元。

## 36 承擔 (續)

### (d) 前期承諾履行情況

於2025年12月31日，本集團之資本性支出承諾及經營租賃承諾已按照之前承諾履行。

### 37(a) 經營所得現金

	附註	2025	2024
		人民幣千元	人民幣千元
除稅前利潤		1,235,993	1,121,548
就下列各項進行調整：			
物業、廠房及設備折舊	11	3,550,235	3,680,572
物業、廠房及設備出售之利潤	9	(44,464)	(62,853)
其他長期資產攤銷	11	3,243,862	3,248,672
無形資產攤銷	11	177,033	203,937
其他長期資產出售之利潤	9	(4,618)	(12,547)
債務重組利得	9	(70,217)	(28,110)
無需支付的款項	9	(9,265)	(31,200)
利息收入	6	(73,318)	(63,109)
利息開支	6	730,897	749,254
分佔合營公司損失分佔合營公司損失	19(a)	50,578	36,722
分佔聯營公司利潤	19(b)	(10,632)	(8,129)
貿易應收款項預期信用回撥 - 淨額貿易應收款項預期信用回撥 - 淨額	21	(137,218)	(435,936)
其他應收款項預期信用回撥 - 淨額其他應收款項預期信用回撥 - 淨額	22	(33,056)	(29,849)
合同資產預期信用損失準備 / (回撥) / 準備	23	1,131	(138,134)
司法重組損失準備的沖銷司法重組損失準備的沖銷	10	-	(95,214)
物業、廠房及設備減值損失準備	10	-	111
存貨撇減至可變現淨值	7	-	797
持有按公允值列入其他綜合收益之金融資產取得的投資收益	8	(3,023)	(500)
營運資金變動前經營活動所得現金流量		8,603,918	8,136,032
營運資金變動：			
- 存貨		(100,037)	193,997
- 應收票據及貿易應收款項		2,340,046	(2,248,084)
- 預付款項及其他應收款項		144,239	(254,383)
- 合同資產及合同履約成本		(313,959)	(352,505)
- 受限制現金		(137,050)	(179,798)
- 遞延收益		59,282	6,569
- 預計負債		1,536	(122,344)
- 應付票據及貿易應付款項		(4,682,153)	(3,385,350)
- 其他應付款項		1,417,776	(811,042)
- 合同負債		(292,216)	2,548,643
經營所得現金		7,041,382	3,531,735

## 第八節 財務報告

### 37(b) 融資活動產生的負債對賬

截至2025年12月31日止年度，融資活動產生的負債對賬如下：

	借款	租賃負債	總共
	人民幣千元	人民幣千元	人民幣千元
<b>於2025年1月1日</b>	22,870,449	576,793	23,447,242
<b>融資現金流量變動：</b>			
新增借款所得款項	33,107,991	–	33,107,991
償還借款	(34,756,369)	–	(34,756,369)
支付利息	(687,770)	–	(687,770)
支付租賃負債本金	–	(414,275)	(414,275)
支付租賃負債利息	–	(43,127)	(43,127)
<b>融資現金流量變動的總額</b>	<b>(2,336,148)</b>	<b>(457,402)</b>	<b>(2,793,550)</b>
<b>其他變動：</b>			
新增租賃負債	–	745,326	745,326
重新計量的租賃	–	37,485	37,485
到期核銷或合同提前終止	–	(29,645)	(29,645)
代付款	2,599,006	–	2,599,006
供貨商融資安排下的融資	5,606,231	–	5,606,231
借款利息支出	687,770	–	687,770
租賃利息支出	–	43,127	43,127
外匯調整	(20,425)	(209,475)	(229,900)
<b>其他變動的總額</b>	<b>8,872,582</b>	<b>586,818</b>	<b>9,459,400</b>
<b>於2025年12月31日</b>	<b>29,406,883</b>	<b>706,209</b>	<b>30,113,092</b>

截至2024年12月31日止年度，融資活動產生的負債對賬如下：

	借款	租賃負債	總共
	人民幣千元	人民幣千元	人民幣千元
<b>於2024年1月1日</b>	20,226,157	753,241	20,979,398
<b>融資現金流量變動：</b>			
新增借款所得款項	34,289,050	–	34,289,050
償還借款	(31,827,424)	–	(31,827,424)
支付利息	(710,257)	–	(710,257)
支付租賃負債本金	–	(665,479)	(665,479)
支付租賃負債利息	–	(38,997)	(38,997)
<b>融資現金流量變動的總額</b>	<b>1,751,369</b>	<b>(704,476)</b>	<b>1,046,893</b>
<b>其他變動：</b>			
新增租賃負債	–	542,930	542,930
重新計量的租賃	–	619	619
到期核銷或合同提前終止	–	(44,928)	(44,928)
代付款	156,524	–	156,524
借款利息支出	710,257	–	710,257
租賃利息支出	–	38,997	38,997
外匯調整	26,142	(9,590)	16,552
<b>其他變動的總額</b>	<b>892,923</b>	<b>528,028</b>	<b>1,420,951</b>
<b>於2024年12月31日</b>	<b>22,870,449</b>	<b>576,793</b>	<b>23,447,242</b>

### 38 預計負債

	虧損性合約	司法重組損失	其他	總計
	人民幣千元 (附註(i))	人民幣千元 (附註(ii))	人民幣千元	人民幣千元
於2024年1月1日	3,948	150,743	58,018	212,709
年內撥備	59	-	873	932
年內轉回	-	(95,214)	(4,182)	(99,396)
年內變現	(2,595)	(3,636)	(17,649)	(23,880)
於2024年12月31日及2025年1月1日	1,412	51,893	37,060	90,365
年內變現	(1,330)	(206)	-	(1,536)
於2025年12月31日	82	51,687	37,060	88,829

附註：

(i) 於2025年12月31日，基於建築工程合約中所述的履約責任所產生的預期不可避免成本已超過預期將獲得的經濟利益，本集團對該等虧損性合約的撥備約人民幣82,000元(2024年：人民幣1,412,000元)。本集團已根據完成合約的估計最低成本淨額就該合約確認撥備。

(ii) 2018年8月16日，本公司間接附屬公司中國石化集團巴西有限公司(簡稱「巴西子公司」)按照巴西當地相關法律向巴西里約熱內盧州第三商業企業州府法院(以下簡稱「巴西里約法院」)申請司法重組。2018年8月31日，巴西里約法院公告批准巴西子公司司法重組申請的決定，並指定Nascimento & Rezende Advogados律師事務所為司法重組管理人。

根據巴西相關法律規定，在里約法院批准巴西子公司進入法定重組程序後，巴西子公司須制定重組計劃，而該法定重組須經債權人會議及里約法院批准方可進行。

巴西子公司根據巴西司法重組的實踐，按照已獲批准的司法重組方案繼續推進司法重組工作。經與相關債權人溝通協商，並根據巴西相關法律法規，巴西子公司已向有管轄權的法院申請結束司法重組程序。2024年6月底，巴西子公司收到里約法院的終審判決，裁定其已履行完司法重組義務，司法重組程序終止，巴西子公司恢復正常經營。

截至2025年12月31日，巴西子公司預計還需向債權人支付合計人民幣5,168萬元(2024年：人民幣5,189萬元)的款項。

### 39 或有事項及未決訴訟仲裁

#### (a) 境外稅收處罰形成的或有負債及其財務影響

中國石化集團國際石油工程有限公司(簡稱「國工」)子公司中國石化集團國際石油工程阿爾及利亞有限公司(簡稱「阿爾及利亞子公司」)自成立以來在阿爾及利亞開展業務。阿爾及利亞稅務部門在對阿爾及利亞子公司2018-2020年度實施的業務收入產生的稅費進行稅務稽查，國工阿爾及利亞子公司及各項目部在收到初步調查結果後，聘請當地中介機構進行稅務抗辯。本公司管理層根據以往年度稽查結果以及對項目稅務風險的評估，對可能涉及的相關稅費計提預計負債。截止2025年12月31日，預計負債餘額為人民幣36,186,000元(2024年：人民幣36,186,000元)。

#### (b) 為其他單位提供債務擔保形成的或有負債及其財務影響

於2025年12月31日及2024年12月31日，除下文附註39(c)所披露外，本集團不存在應披露的對外擔保或有事項。

#### (c) 履約擔保

於2025年12月31日，本集團同意為DS Servicios Petroleros, S.A.de C.V. (「墨西哥DS公司」)提供履約擔保。履行受益人墨西哥國家碳氫化合物委員會與墨西哥DS公司簽訂的EBANO項目產品分成合同項下的履約義務。擔保期內，當墨西哥DS公司喪失履約能力時，本集團承諾代其履行不超過274,950,000美元的合同(2024年：274,950,000美元)。

## 第八節 財務報告

### 40 重大關聯方交易

關聯方為有能力控制另一方或可對另一方的財政及營運決策行使重大影響力的人士。受共同控制的人士亦被視為有關聯。本集團受中國政府控制，而中國政府同時控制中國大部分生產性資產及實體（統稱「國有企業」）。

根據國際會計準則第24號「關聯方披露」，中國政府直接或間接控制的其他國有企業及其附屬公司均被視為本集團的關聯方（「其他國有企業」）。就關聯方披露而言，本集團已設立程序查證其客戶及供貨商的直接所有權架構，以釐定其是否屬於國有企業。不少國有企業均有多層企業架構，而且其所有權架構因轉讓及私有化計劃而不時轉變。然而，管理層相信有關關聯方交易的有用數據已予充分披露。

除於本報告其他部分披露的關聯方交易及餘額外，下文概述本集團及其關聯方（包括其他國有企業）於截至2025年及2024年12月31日止年度各年在日常業務過程中的重大關聯方交易。

關聯方交易乃於日常業務過程中按與對手方協議的定價及結算條款進行。

這些與中國石化集團公司及其附屬公司進行的重大關聯方交易中的大部分同時構成了香港聯交所證券上市規則第14A章所定義的持續關連交易。

#### (a) 與中國石化集團公司及其附屬公司及其子公司進行的重大關聯方交易：

	2025	2024
	人民幣千元	人民幣千元
<b>材料設備採購</b>		
－ 中國石化集團公司及其子公司	9,257,019	9,575,704
<b>出售商品</b>		
－ 中國石化集團公司及其子公司	103,699	117,205
<b>提供工程服務</b>		
－ 中國石化集團公司及其子公司	45,709,510	48,295,689
<b>接受工程服務</b>		
－ 中國石化集團公司及其子公司	255,865	264,171
<b>接受小區綜合服務</b>		
－ 中國石化集團公司及其子公司	29,511	30,711
<b>提供綜合服務</b>		
－ 中國石化集團公司及其子公司	136,636	116,567
<b>接受其他綜合服務</b>		
－ 中國石化集團公司及其子公司	993,821	1,001,529
<b>提供科技研發服務</b>		
－ 中國石化集團公司及其子公司	303,740	240,641
<b>租賃收入－房屋</b>		
－ 中國石化集團公司及其子公司	1,718	4,109
<b>租賃收入－設備</b>		
－ 中國石化集團公司及其子公司	5,124	2,499
<b>支付的租賃費－土地及房產－短期租賃</b>		
－ 中國石化集團公司及其子公司	114,617	70,147
<b>支付的租賃費－土地及房產－使用權資產</b>		
－ 中國石化集團公司及其子公司	240,712	—
<b>支付的租賃費－設備及車輛－短期租賃</b>		
－ 中國石化集團公司之子公司	61,027	138,294
<b>支付的租賃費－設備及車輛－使用權資產</b>		
－ 中國石化集團公司之子公司	—	209
<b>存款利息收入</b>		
－ 中國石化集團公司之子公司	43,948	37,194
<b>貸款利息支出</b>		
－ 中國石化集團公司及其子公司	561,999	662,794

## 40 重大關聯方交易 (續)

### (a) 與中國石化集團公司及其附屬公司及其子公司進行的重大關聯方交易：(續)

	2025 人民幣千元	2024 人民幣千元
<b>租賃負債利息支出</b>		
－ 中國石化集團公司及其子公司	14,839	9,287
<b>取得借款</b>		
－ 中國石化集團公司及其子公司	31,990,000	34,012,825
<b>償還借款</b>		
－ 中國石化集團公司及其子公司	32,945,371	31,232,463
<b>安保基金支出</b>		
－ 中國石化集團公司	85,600	85,950
<b>安保基金返還</b>		
－ 中國石化集團公司	162,338	168,263

### (b) 與本集團之聯營和合營企進行的重大關聯方交易：

	2025 人民幣千元	2024 人民幣千元
<b>產品銷售</b>		
－ 本集團之聯營和合營企業	251	454
<b>提供工程服務</b>		
－ 本集團之聯營和合營企業	3,064	16,797
<b>接受工程勞務服務</b>		
－ 本集團之聯營和合營企業	2,173,050	2,128,316

### (c) 與中國石化集團公司之聯營和合營企進行的重大關聯方交易：

	2025 人民幣千元	2024 人民幣千元
<b>材料設備採購</b>		
－ 中國石化集團公司之聯營和合營企業	—	1
<b>產品銷售</b>		
－ 中國石化集團公司之聯營和合營企業	100	6,818
<b>提供工程服務</b>		
－ 中國石化集團公司之聯營和合營企業	5,757,256	4,162,131
<b>接受工程服務</b>		
－ 中國石化集團公司之聯營和合營企業	200,644	171,100
<b>提供其他綜合服務</b>		
－ 中國石化集團公司之聯營和合營企業	2,777	—
<b>支付的租賃費－設備及車輛－短期租賃</b>		
－ 中國石化集團公司之聯營和合營企業	137,440	25,811
<b>支付的租賃費－設備及車輛－使用權資產</b>		
－ 中國石化集團公司之聯營和合營企業	6,000	—
<b>租賃負債利息支出</b>		
－ 中國石化集團公司之聯營和合營企業	—	155

## 第八節 財務報告

### 40 重大關聯方交易(續)

#### (d) 主要管理人員薪酬

主要管理人員包括本公司董事、監事、總經理、副總經理、財務總監及董事會秘書。就僱員服務已付或應付主要管理人員的酬金如下：

	2025	2024
	人民幣千元	人民幣千元
袍金	600	600
薪金、津貼及獎金	8,720	9,851
退休計劃供款	629	604
	9,949	11,055

高級管理人員(非董事或監事)的薪酬屬於下列範圍：

	2025	2024
	人數	人數
人民幣0元至人民幣500,000元	—	5
人民幣500,001元至人民幣1,000,000元	4	—
人民幣1,000,001元至人民幣2,000,000元	1	—
	5	5

#### (e) 反擔保準備

於2025年12月31日，本集團沒有提供反擔保給中國石化集團公司(2024年12月31日：人民幣1億元)。

### 41 財務及資本風險管理

本集團已制定風險管理政策以辨別和分析本集團所面臨的風險，設定適當的風險可接受水平並設計相應的內部控制程序，以監控本集團的風險水平。本集團會定期審閱這些風險管理政策及有關內部控制系統，以適應市場情況或本集團經營活動的改變。本集團的內部審計部門也定期或隨機檢查內部控制系統的執行是否符合風險管理政策。

## 41 財務及資本風險管理 (續)

### 41.1 金融資產及負債之類別

	2025	2024
	人民幣千元	人民幣千元
<b>金融資產</b>		
按公允值計入其他綜合收益之金融資產 (不可轉回)		
非上市證券投資	135,834	137,441
按公允值計入其他綜合收益之金融資產		
應收票據款項	4,029,356	2,557,311
	4,165,190	2,694,752
按攤銷成本計量之金融資產		
受限制現金及現金及現金等價物	5,008,213	3,648,515
應收票據及貿易應收款項	11,174,568	13,294,827
其他應收款項	2,179,665	2,551,564
	13,354,233	19,494,906
	17,519,423	22,189,658
<b>金融負債</b>		
按攤銷成本計量之金融負債		
應付票據及貿易應付款項	24,790,003	31,653,814
其他應付款項	3,626,048	3,803,027
借款	30,113,092	23,447,242
	33,739,140	58,904,083

### 41.2 財務風險因素

本集團的金融工具導致的主要風險是利率風險、匯率風險、信用風險及流動性風險。本集團從事風險管理的目標是在風險和收益之間取得適當的平衡，針對金融市場的不可預見性，力求減少對本集團財務業績的潛在不利影響。

#### (a) 市場風險

金融工具的市場風險，是指金融工具的公允價值或未來現金流量因市場價格變動而發生波動的風險，包括利率風險、匯率風險。

##### (i) 利率風險

利率風險，是指金融工具的公允價值或未來現金流量因市場利率變動而發生波動的風險。利率風險可源於已確認的計息金融工具和未確認的金融工具 (如某些貸款承諾)。

本集團的利率風險主要產生於現金及現金等價物及借款等帶息債務。浮動利率的金融負債使本集團面臨現金流量利率風險，固定利率的金融負債使本集團面臨公允價值利率風險。本集團根據當時的市場環境來決定固定利率及浮動利率合同的相對比例，並通過定期審閱與監察維持適當的固定和浮動利率工具組合。

本集團財務部門持續監控公司利率水平。利率上升會增加新增帶息債務的成本以及本集團尚未付清的以浮動利率計息的帶息債務的利息支出，並對本集團的財務業績產生重大的不利影響，管理層會依據最新的市場狀況及時做出調整，這些調整可能是進行利率互換的安排來降低利率風險。於2025年及2024年度本集團並無利率互換安排。由於定期存款為短期存款，故銀行存款的公允價值利率風險並不重大。

## 第八節 財務報告

### 41 財務及資本風險管理 (續)

#### 41.2 財務風險因素 (續)

##### (a) 市場風險 (續)

###### (i) 利率風險 (續)

本集團持有的計息金融工具如下：

	2025		2024	
	%	人民幣千元	%	人民幣千元
<b>固定利率金融工具</b>				
受限制現金及現金及現金等價物 (附註25、26)	1.95%	845,365	1.95%	223,827
借款 (附註34)	0.74%-2.34%	28,311,044	2.70%-3.60%	22,870,449
<b>浮動利率金融工具</b>				
受限制現金及現金及現金等價物 (附註25、26)	0.35%-0.5%	4,162,848	0.10%-0.15%	3,424,688
借款 (附註34)	-	-	-	-

於2025年12月31日，如果以浮動利率計算的借款之利率上升50個基點，而其它因素保持不變，本集團的淨利潤將減少及股東權益將減少約人民幣4,813,000元。於2024年12月31日，並無浮動利率借款。

於2025年12月31日，如果所有其他變量保持不變，則借款利率下降50個基點可能會對淨利潤及股東權益產生與上述金額相同但相反的影響。

對於資產負債表日持有的、使本集團面臨公允價值利率風險的金融工具，上述敏感性分析中的淨虧損／利潤及股東權益的影響是假設在資產負債表日利率發生變動，按照新利率對上述金融工具進行重新計量後的影響。對於資產負債表日持有的、使本集團面臨現金流量利率風險的浮動利率非衍生工具，上述敏感性分析中的淨利潤及股東權益的影響是上述利率變動對按年度估算的利息費用或收入的影響。上一年度的分析基於同樣的假設和方法。

###### (ii) 匯率風險

匯率風險，是指金融工具的公允價值或未來現金流量因外匯匯率變動而發生波動的风险。匯率風險可源於以記賬本位幣之外的外幣進行計價的金融工具。

本集團的主要經營位於中國境內，主要業務以人民幣結算。但本集團已確認的外幣資產和負債及未來的外幣交易（外幣資產和負債及外幣交易的計價貨幣主要為美元、沙特里亞爾、科威特弟納爾）依然存在外匯風險。

相關外幣資產及外幣負債包括：以外幣計價的受限制現金及現金及現金等價物、貿易及其他應收款項、貿易及其他應付款項及借款等。

本集團持有的外幣金融資產和外幣金融負債折算成人民幣的金額列示如下：

於2025年12月31日	美元	沙特里亞爾	科威特弟納爾	其他
	人民幣千元	人民幣千元	人民幣千元	人民幣千元
受限制現金及現金及現金等價物	1,635,607	380,221	42,112	319,857
貿易及其他應收款項	2,667,492	650,797	629,276	565,326
貿易及其他應付款項	(476,730)	(502,916)	(106,030)	(147,483)
以人民幣計值的淨風險	3,826,369	528,102	565,358	737,700
於2024年12月31日	美元	沙特里亞爾	科威特弟納爾	其他
	人民幣千元	人民幣千元	人民幣千元	人民幣千元
受限制現金及現金及現金等價物	746,434	88,421	81,467	326,036
貿易及其他應收款項	3,795,421	798,042	551,384	406,250
貿易及其他應付款項	(728,628)	(671,782)	(218,482)	(259,724)
借款	-	-	-	-
以人民幣計值的淨風險	3,813,227	214,681	414,369	472,562

## 41 財務及資本風險管理 (續)

### 41.2 財務風險因素 (續)

#### (a) 市場風險 (續)

##### (ii) 匯率風險 (續)

本集團財務部門負責監控公司外幣交易和外幣資產及負債的規模，以最大程度降低面臨的外匯風險；為此，本集團可能會以簽署遠期外匯合約或貨幣互換合約的方式來達到規避外匯風險的目的。2025年及2024年度本集團未簽署任何遠期外匯合約或貨幣互換合約。

於2025年及2024年12月31日，在其他變量不變的情況下，本年人民幣兌外幣升值5%對本集團淨利潤影響如下：

	2025	2024
	人民幣千元	人民幣千元
	淨利潤減少	淨利潤減少
- 美元	(143,489)	(142,996)
- 沙特里亞爾	(19,804)	(8,051)
- 科威特第納爾	(21,201)	(15,539)

於2025年及2024年12月31日，如果所有其他變量保持不變，則人民幣相對貶值5%可能會對上述貨幣產生與上述金額相同但相反的影響。

#### (b) 信用風險

信貸風險指金融工具的交易對手方未能履行其於金融工具條款項下的責任，導致本集團蒙受財務虧損的風險。本集團面臨的信貸風險主要來自於受限制現金、現金及現金等價物、應收票據及貿易應收款項、合同資產及其他應收款項。

為盡量減低信貸風險，本集團已設立並維持本集團的信貸風險評級，以根據違約風險程度將風險分類。信貸評級數據乃基於本集團用以對其主要客戶及其他債務人評級之自身事務歷史記錄。本集團持續監察本集團的風險及其交易對手的信貸評級，而達成交易的總價值分佈於核准交易對手當中。

對於應收款項，本集團設定相關政策以控制信用風險敞口。本集團基於對客戶的財務狀況、從第三方獲取擔保的可能性、信用記錄及其它因素諸如目前市場狀況等評估客戶的信用實質並設置相應信用期限。本集團會定期對客戶信用記錄進行監控，對於信用記錄不良的客戶，本集團會採用書面催款、縮短信用期或取消信用期等方式，以確保本集團的整體信用風險在可控的範圍內。

本集團貿易應收款項存在集中信用風險，因貿易應收款欠款總35.58%屬於前五大客戶（2024年：22.31%）。本集團其他應收款中，欠款金額前五大公司的其他應收款佔本集團其他應收款總額的42.64%（2024年：27.38%）。

就按攤銷成本計量之金融資產及合同資產而言，本集團對所承受的信貸風險進行監察，並不斷檢討及跟進任何未償還債項。本集團並無持有其債務人的任何抵押品。

##### 預期信用損失減值撥備

本集團當前的評級框架信貸風險包括以下各類：

類別	說明	確認預期信用損失之基準	
		貿易應收款項及合同資產	其他金融資產
履行	交易對手的違約風險較低，且並未任何違約款項	存續期內預期信用損失 - 無信貸減值	12個月預期信用損失
可疑	自初步確認起信貸風險並無大幅增加	存續期內預期信用損失 - 無信貸減值	存續期內預期信用損失 - 無信貸減值
違約	有證據表明資產有信貸減值	存續期內預期信用損失 - 無信貸減值	存續期內預期信用損失 - 無信貸減值
撤銷	有證明表明債務人處於若干財務困難，而本集團收回款項的前景渺茫	有關款項獲撤銷	有關款項獲撤銷

## 第八節 財務報告

### 41 財務及資本風險管理 (續)

#### 41.2 財務風險因素 (續)

##### (b) 信用風險 (續)

###### 貿易應收款項及合同資產

根據附註2.7，本集團根據國際財務報告準則第9號就貿易應收款項及合同資產的預期信用損失使用具有適當分組的提列矩陣進行集體評估，預期損失率乃根據過往的銷售付款資料及相應客戶的歷史信貸虧損計量。歷史數據將予以適當調整，以反映影響客戶付款能力的當前及前瞻性宏觀經濟因素。在每個報告日期，歷史違約率將會更新並分析前瞻性估計的變化。

於2025年12月31日，貿易應收款項賬面總值人民幣661,056,000元(2024年：人民幣748,668,000元)已個別進行評估及悉數予以減值。就餘下貿易應收款項及合同資產，根據本集團對現有債務人歷史應用損失經驗的評估及所有可使用的前瞻性信息，對於貿易應收款項及合同資產，本集團根據個別不同信用風險特徵和類別的賬齡估計損失。

本集團於2025年12月31日和2024年12月31日的貿易應收賬款信用風險敞口和預期信用損失信息如下：

類別	於2025年12月31日				
	賬面餘額		減值準備		賬面價值 人民幣千元
	金額 人民幣千元	比例 (%)	金額 人民幣千元	計提比例(%)	
按單項計提壞賬準備	661,056	5.19	661,056	100.00	—
按組合計提壞賬準備	12,082,585	94.81	908,017	7.52	11,174,568
其中：					
關聯方組合	5,261,828	41.29	55,945	1.06	5,205,883
非關聯方組合	6,820,757	53.52	852,072	12.49	5,968,685
合計	12,743,641	100.00	1,569,072		11,174,568

類別	於2024年12月31日				
	賬面餘額		減值準備		賬面價值 人民幣千元
	金額 人民幣千元	比例 (%)	金額 人民幣千元	計提比例(%)	
按單項計提壞賬準備	748,668	4.96	748,668	100	—
按組合計提壞賬準備	14,335,019	95.04	1,040,192	7.26	13,294,827
其中：					
關聯方組合	6,218,159	41.22	62,360	1.00	6,155,799
非關聯方組合	8,116,860	53.81	977,832	12.05	7,139,028
合計	15,083,687	100.00	1,788,860		13,294,827

按單項計提壞賬準備：

名稱	於2025年12月31日			
	賬面餘額 人民幣千元	壞賬準備 人民幣千元	計提比例 (%)	計提理由
A 單位	573,850	573,850	100.00	債務人資金短缺，款項長期未收回
B 單位	46,819	46,819	100.00	債務人資金短缺，款項長期未收回
C 單位	27,981	27,981	100.00	債務人資金短缺，款項長期未收回
其他零星單位合計	12,406	12,406	100.00	債務人資金短缺，款項長期未收回
合計	661,056	661,056		

41 財務及資本風險管理 (續)

41.2 財務風險因素 (續)

(b) 信用風險 (續)

貿易應收款項及合同資產 (續)

名稱	於2024年12月31日			
	賬面餘額 人民幣千元	壞賬準備 人民幣千元	計提比例 (%)	計提理由
A 單位	662,359	662,359	100.00	債務人資金短缺，款項長期未收回
B 單位	47,882	47,882	100.00	債務人資金短缺，款項長期未收回
C 單位	25,569	25,569	100.00	債務人資金短缺，款項長期未收回
其他零星單位合計	12,858	12,858	100.00	債務人資金短缺，款項長期未收回
<b>合計</b>	<b>748,668</b>	<b>748,668</b>		

組合計提項目：應收關聯方客戶

類別	於2025年12月31日			於2024年12月31日		
	賬面餘額	壞賬準備		賬面餘額	壞賬準備	
	金額 人民幣千元	金額 人民幣千元	預期信用 損失率(%)	金額 人民幣千元	金額 人民幣千元	預期信用 損失率(%)
1年以內	5,017,864	18,439	0.37	5,822,053	25,744	0.44
其中：						
未逾期	4,457,202	14,886	0.33	4,764,611	18,526	0.39
逾期至1年以內	560,662	3,553	0.63	1,057,442	7,218	0.68
1至2年	187,831	12,290	6.54	236,369	8,973	3.80
2至3年	32,264	4,109	12.74	111,091	8,065	7.26
3年以上	23,869	21,107	88.43	48,646	19,578	40.25
<b>合計</b>	<b>5,261,828</b>	<b>55,945</b>	<b>1.06</b>	<b>6,218,159</b>	<b>62,360</b>	<b>1.00</b>

組合計提項目：應收非關聯方客戶

類別	於2025年12月31日			於2024年12月31日		
	賬面餘額	壞賬準備		賬面餘額	壞賬準備	
	金額 人民幣千元	金額 人民幣千元	預期信用 損失率(%)	金額 人民幣千元	金額 人民幣千元	預期信用 損失率(%)
1年以內	5,528,463	28,396	0.51	6,858,607	48,706	0.71
其中：						
未逾期	4,337,046	11,497	0.27	4,318,901	8,725	0.20
逾期至1年以內	1,191,417	16,899	1.42	2,539,706	39,981	1.57
1至2年	338,159	30,782	9.10	269,809	40,220	14.91
2至3年	129,921	38,934	29.97	79,939	30,658	38.35
3年以上	824,214	753,960	91.48	908,505	858,248	94.47
<b>合計</b>	<b>6,820,757</b>	<b>852,072</b>	<b>12.49</b>	<b>8,116,860</b>	<b>977,832</b>	<b>12.05</b>

## 第八節 財務報告

### 41 財務及資本風險管理 (續)

#### 41.2 財務風險因素 (續)

##### (b) 信用風險 (續)

###### 貿易應收款項及合同資產 (續)

本集團於2025年12月31日和2024年12月31日的合同資產信用風險敞口和預期信用損失信息如下：

類別	於2025年12月31日				
	賬面餘額		減值準備		賬面價值 人民幣千元
	金額 人民幣千元	比例(%)	金額 人民幣千元	計提比例(%)	
按單項計提減值準備	13,566	0.08	6,783	50.00	6,783
按組合計提減值準備	17,110,851	99.92	51,671	0.30	17,059,180
其中：					
石油工程技術服務	8,948,317	52.25	26,564	1.68	8,921,753
工程建設	8,162,534	47.67	25,107	0.18	8,137,427
<b>合計</b>	<b>17,124,417</b>	<b>100.00</b>	<b>58,454</b>		<b>17,065,962</b>

類別	於2024年12月31日				
	賬面餘額		減值準備		賬面價值 人民幣千元
	金額 人民幣千元	比例(%)	金額 人民幣千元	計提比例(%)	
按單項計提減值準備	13,566	0.08	6,783	50.00	6,783
按組合計提減值準備	16,807,511	99.92	50,540	0.30	16,756,971
其中：					
石油工程技術服務	8,587,026	51.05	25,719	0.30	8,561,307
工程建設	8,220,485	48.87	24,821	0.03	8,195,664
<b>合計</b>	<b>16,821,077</b>	<b>100.00</b>	<b>57,323</b>		<b>16,763,754</b>

##### 其他應收款項

於2025年12月31日，已發生信用減值的其他應收款項之賬面總值為人民幣466,162,000元(2024: 人民幣514,949,000元)。

除該等其他應收款項外，本集團就餘下其他應收款項按12個月預期信用損失計量。其他應收款項自初始確認以來信用風險並無大幅增加，本集團採用存續期內預期信用損失基準計量並根據個別不同信用風險特徵和類別的賬齡估計損失。

本集團於2025年12月31日和2024年12月31日的信用風險敞口和其他應收款的預期信用損失情況如下：

於2025年12月31日

	賬面餘額	預期信用損失		賬面價值
	人民幣千元	%	人民幣千元	人民幣千元
備用金	2,097	9.25	194	1,903
保證金	1,169,777	5.06	59,175	1,110,602
代墊款項	776,987	22.31	173,337	603,650
代管款項	4,808	34.75	1,671	3,137
押金	26,765	14.28	3,822	22,943
應收股利	469	-	-	469
其他	493,755	11.50	56,794	436,961
<b>合計</b>	<b>2,474,658</b>	<b>11.92</b>	<b>294,993</b>	<b>2,179,665</b>

## 41 財務及資本風險管理 (續)

### 41.2 財務風險因素 (續)

#### (b) 信用風險 (續)

其他應收款項 (續)

處於第一階段的壞賬準備：

類別	賬面餘額 人民幣千元	預期信用 損失率(%)	壞賬準備 人民幣千元	賬面價值 人民幣千元
按組合計提壞賬準備：				
－ 備用金	1,903	—	—	1,903
－ 保證金及其他押金	1,144,387	1.23	14,120	1,130,267
－ 其他應收款項	709,636	3.25	23,061	686,575
合計	1,855,926	2.00	37,181	1,818,745

處於第二階段的壞賬準備：

類別	賬面餘額 人民幣千元	預期信用 損失率(%)	壞賬準備 人民幣千元	賬面價值 人民幣千元
按組合計提壞賬準備：				
－ 其他應收款項	152,570	7.23	11,029	141,541
合計	152,570	7.23	11,029	141,541

處於第三階段的壞賬準備

類別	賬面餘額 人民幣千元	預期信用 損失率(%)	壞賬準備 人民幣千元	賬面價值 人民幣千元
按組合計提壞賬準備：				
－ 現金	194	100.00	194	—
－ 保證金及其他押金	52,155	93.71	48,877	3,278
－ 其他應收款項	413,813	47.78	197,712	216,101
合計	466,162	52.94	246,783	219,379

於2024年12月31日

	賬面餘額 人民幣千元	預期信用損失 %	人民幣千元	賬面價值 人民幣千元
備用金	1,642	13.64	224	1,418
保證金	1,743,402	6.11	106,523	1,636,878
代墊款項	697,282	24.71	172,306	524,976
代管款項	4,770	2.62	152	4,654
押金	29,145	13.60	3,963	25,182
應收股利	424	—	—	424
其他	398,303	10.03	39,962	358,341
合計	2,874,967	11.23	323,103	2,551,564

## 第八節 財務報告

### 41 財務及資本風險管理 (續)

#### 41.2 財務風險因素 (續)

##### (b) 信用風險 (續)

其他應收款項 (續)

處於第一階段的壞賬準備：

類別	賬面餘額 人民幣千元	未來12個月內的 預期信用損失率(%)	壞賬準備 人民幣千元	賬面價值 人民幣千元
按組合計提壞賬準備：				
— 備用金	1,418	0.07	1	1,417
— 保證金、押金	1,660,093	1.12	18,672	1,641,421
— 其他應收款項	551,425	5.06	27,917	523,508
合計	2,212,936	2.11	46,590	2,166,346

處於第二階段的壞賬準備：

類別	賬面餘額 人民幣千元	未來12個月內的 預期信用損失率(%)	壞賬準備 人民幣千元	賬面價值 人民幣千元
按組合計提壞賬準備：				
— 其他應收款項	147,082	7.23	10,632	136,450
合計	147,082	7.23	10,632	136,450

處於第三階段的壞賬準備

類別	賬面餘額 人民幣千元	預期信用 損失率(%)	壞賬準備 人民幣千元	賬面價值 人民幣千元
按組合計提壞賬準備：				
— 現金	224	100.0	224	—
— 保證金及其他押金	112,453	81.65	91,813	20,640
— 其他應收款項	402,272	43.22	173,844	228,428
合計	514,949	51.63	265,881	249,068

受限制現金及現金及現金等價物

本集團銀行存款主要存放於國有銀行和其它大中型上市銀行，本集團認為其不存在重大的信用風險，不會產生因對方單位違約而導致的任何重大損失。

按公允值計入其他綜合收益之應收票據款項

本集團按公允值計入其他綜合收益之應收票據款項由具有高信用評級的銀行及其他金融機構發行，本集團認為其不存在重大的信用風險，不會產生因對方單位違約而導致的任何重大損失。

本集團所承受的最大信用風險敞口為資產負債表中每項金融資產的賬面金額，概述於附註41.1。本集團沒有提供任何其他可能令本集團承受信用風險的擔保。

## 41 財務及資本風險管理 (續)

### 41.2 財務風險因素 (續)

#### (c) 流動性風險

流動性風險，是指本集團在履行以交付現金或其他金融資產的方式結算的義務時發生資金短缺的風險。

管理流動風險時，本集團保持管理層認為充分的現金及現金等價物並對其進行監控，以滿足本集團經營需要，並降低現金流量波動的影響。本集團管理層對銀行借款的使用情況進行監控並確保遵守借款協議。同時從主要金融機構獲得提供足夠備用資金的承諾，以滿足短期和長期的資金需求。此外，本集團也會考慮與供貨商協商，要求其調減部分債務金額，以減輕公司的現金流壓力。

本集團通過經營業務產生的資金及銀行及其他借款來籌措營運資金。於2025年12月31日，本集團尚未使用的授信額度為人民幣17,162,290,000元（2024年12月31日：人民幣7,829,785,000元）。

於資產負債表日，本集團持有的金融資產和金融負債按未折現剩餘合同現金流量的到期期限分析如下：

	1年內 人民幣千元	1至2年內 人民幣千元	2至5年內 人民幣千元	5年以上 人民幣千元	總計未貼現 現金流 人民幣千元	賬面價值 人民幣千元
<b>於2025年12月31日</b>						
受限制現金及現金及現金等價物	5,008,213	—	—	—	5,008,213	5,008,213
應收票據及貿易應收款項	11,174,568	—	—	—	11,174,568	11,174,568
按公允值列入其他綜合收益之金融資產－ 應收票據款項	4,029,356	—	—	—	4,029,356	4,029,356
其他應收款項	2,179,665	—	—	—	2,179,665	2,179,665
應付票據及貿易應付款項	(24,790,003)	—	—	—	(24,790,003)	(24,790,003)
其他應付款項	(3,626,048)	—	—	—	(3,626,048)	(3,626,048)
借款	(28,976,873)	(1,274,020)	(167,157)	(98,896)	(30,516,946)	(30,113,092)
	(35,001,122)	(1,274,020)	(167,157)	(98,896)	(36,541,195)	(36,137,341)
<b>於2024年12月31日</b>						
受限制現金及現金及現金等價物	3,648,515	—	—	—	3,648,515	3,648,515
應收票據及貿易應收款項	13,294,827	—	—	—	13,294,827	13,294,827
按公允值列入其他綜合收益之金融資產－應收票據 款項	2,557,311	—	—	—	2,557,311	2,557,311
其他應收款項	2,551,864	—	—	—	2,551,864	2,551,864
應付票據及貿易應付款項	(31,653,814)	—	—	—	(31,653,814)	(31,653,814)
其他應付款項	(3,803,027)	—	—	—	(3,803,027)	(3,803,027)
借款	(23,722,930)	(178,632)	(103,382)	(55,583)	(24,060,527)	(23,447,242)
	(37,127,254)	(178,632)	(103,382)	(55,583)	(37,464,851)	(36,851,566)

### 41.3 資本風險管理

本集團資本管理政策的目標是為了保障本集團能夠持續經營，從而為股東提供回報，並使其他利益相關者獲益，同時維持最佳的資本結構以降低資本成本。

為了維持或調整資本結構，本集團可能會調整支付給股東的股利金額、向股東返還資本、發行新股或出售資產以減低債務。

本集團利用資本負債比率監控其資本。該比率按照債務淨額除以總資本計算。債務淨額為總借款（包括資產負債表所列的「流動及非流動借款」）減去現金和現金等價物。總資本為合併財務狀況表中所列示的股東權益與債務淨額之和。股東權益總額則包括歸屬於本公司股東權益及非控股權益。

## 第八節 財務報告

### 41 財務及資本風險管理 (續)

#### 41.3 資本風險管理 (續)

於報告日期，資本負債比率如下：

	2025	2024
	人民幣千元	人民幣千元
總借款(附註34)	30,113,092	23,447,242
減：現金及現金等價物(附註26)	(4,664,047)	(3,441,398)
債務淨額	25,449,045	20,005,844
總權益	9,265,702	8,648,802
總資本	34,714,747	28,654,645
資本負債比率	73%	70%

#### 41.4 公允價值估計

##### 公允價值計量

除下文所披露者外，本集團於綜合財務狀況表內反映之金融資產及金融負債之面值與其各自之公允值相若。

公允值指於計量日期市場參與者之間於有序交易中就出售資產所收取或轉移負債所支付之價格。以下公允值計量披露乃採用將用於計量公允值之估值技術之輸入數據劃分為三個公允值層級：

- 第一級層級輸入數據：本集團可於計量日期取得之相同資產或負債在活躍市場之報價(未經調整)。
- 第二級層級輸入數據：第一層級所包括之報價以外之直接或間接之資產或負債可觀察輸入數據。
- 第三級層級輸入數據：資產或負債之不可觀察輸入數據。

##### (a) 以持續的公允價值計量之本集團金融資產之公允價值

按公允價值計量的金融資產按經常性基準於合併財務狀況表以公允價值層級分組如下：

	第三級	
	2025	2024
	人民幣千元	人民幣千元
按公允值計入其他綜合收益之金融資產(不可轉回)		
– 非上市證券投資	135,834	137,441
按公允值計入其他綜合收益之金融資產		
– 應收票據款項	4,029,356	2,557,311
	4,165,190	2,694,752

以第三級公允值計量之資產之對賬：

	2025	2024
	人民幣千元	人民幣千元
於1月1日	2,694,752	2,870,844
發行	26,717,526	35,499,441
結清	(25,245,481)	(35,677,211)
於其他綜合收益確認的公允價值變動	(1,607)	1,678
於12月31日	4,165,190	2,694,752

非上市股權證券及應收票據款項之公允價值乃分別參考資產淨值、資產價值估值技術估量及貼現現金流量(如適用)。董事相信，採用該項估值技術得出之公允價值變動(計入其他綜合收益)屬合理，並為於報告期末最適當之價值。

截至2025年12月31日止年度，並無轉入或轉出第三級層級(2024年：無)。

##### (b) 以公允價值以外列賬之金融資產及負債的公平價

於2025年及2024年12月31日，本集團按成本或攤銷成本計量之金融工具之賬面值，與其公平值並無重大差異。

### 42 呈報期後事項

截至2026年3月16日，本集團不存在應披露的其他呈報期後事項。

### 43 主要附屬公司詳情

於2025年及2024年12月31日，本公司於以下主要附屬公司擁有直接及間接權益：

名稱	註冊成立／成立地點 以及法律實體的類別	註冊股本	所持實際權益		主要業務經營地
			直接持有	間接持有	
中石化石油工程技術服務有限公司	中國／有限責任公司	人民幣4,000,000元	100% (2024:100%)	-	石油工程技術服務／中國
中石化勝利石油工程有限公司	中國／有限責任公司	人民幣700,000元	100% (2024:100%)	-	石油工程技術服務／中國
中石化中原石油工程有限公司	中國／有限責任公司	人民幣450,000元	100% (2024:100%)	-	石油工程技術服務／中國
中石化江漢石油工程有限公司	中國／有限責任公司	人民幣250,000元	100% (2024:100%)	-	石油工程技術服務／中國
中石化華東石油工程有限公司	中國／有限責任公司	人民幣864,297元	100% (2024:100%)	-	石油工程技術服務／中國
中石化華北石油工程有限公司	中國／有限責任公司	人民幣886,300元	100% (2024:100%)	-	石油工程技術服務／中國
中石化西南石油工程有限公司	中國／有限責任公司	人民幣300,000元	100% (2024:100%)	-	石油工程技術服務／中國
中石化石油工程地球物理有限公司	中國／有限責任公司	人民幣300,000元	100% (2024:100%)	-	地球物理勘探／中國
中石化石油工程建設有限公司	中國／有限責任公司	人民幣500,000元	100% (2024:100%)	-	工程建設／中國
中石化海洋石油工程有限公司	中國／有限責任公司	人民幣2,000,000元	100% (2024:100%)	-	海洋石油工程技術服務／中國
中國石化集團國際石油工程有限公司	中國／有限責任公司	人民幣700,000元	100% (2024:100%)	-	石油工程技術服務／中國
中石化經緯有限公司	中國／有限責任公司	人民幣1,000,000,000元	100% (2024:100%)	-	測錄定服務／中國


上表列出的本公司之附屬公司，董事認為其主要影響本集團年內業績或構成本集團資產淨值的重大部分。董事認為倘列出其他附屬公司的詳情會令篇幅過份冗長。

## 第九節 備查文件目錄

下列文件於2026年3月17日(星期二)後完整備置於本公司法定地址，以供監管機構以及股東依據法規或本公司章程在正常工作時間查閱：

1. 董事長簽名的年報原本；
2. 董事長、總經理、總會計師、會計主管人員簽名並蓋章的財務報表；
3. 載有立信會計師事務所(特殊普通合夥)蓋章、中國註冊會計師簽名的按中國企業會計準則編製的審計報告正本；載有香港立信德豪會計師事務所有限公司簽署的按國際財務報告會計準則編製的審計報告正本；
4. 本報告期內本公司公開披露的所有公司文件和公告的文本；
5. 本公司章程；
6. 從1993年至2025年本公司年度報告、中期報告文本及2002年至2025年本公司第一、第三季度報告文本。

本報告分別以中、英文兩種語言編訂，除按國際財務報告會計準則編製的財務報表及相關的審計報告外，兩個文本若出現解釋上的歧義時，以中文文本為準。





中国石化  
SINOPEC

